



Statistische Berichte

Kennziffer
L IV 1 j
2008

Umsätze und ihre Besteuerung in Bayern im Jahr 2008

Ergebnisse der Umsatzsteuerstatistik



Bestellen im Internet

www.statistik.bayern.de/veroeffentlichungen/webshop

Kostenlos (Informationelle Grundversorgung)

Alle Statistischen Berichte und die Querschnittveröffentlichung „Bayern Daten“ können im Webshop kostenlos als PDF-Datei heruntergeladen werden.

Kostenpflichtig

Alle anderen Veröffentlichungen sind im Webshop kostenpflichtig.

Sie können dort sowohl als Datei (auch auf Datenträger) als auch als Druckausgabe bestellt werden. In diesen Fällen ist lediglich eine einmalige Anmeldung erforderlich.

Lieferung

- per Download (bei kostenlosen Dateien)
- per E-Mail (als PDF-Datei oder -falls verfügbar- als XLS-Datei)
- per Post (als Druck-Ausgabe oder als CD-ROM bzw. DVD)

Newsletter-Service

Per E-Mail benachrichtigen wir Sie aktuell über unsere Neuerscheinungen.

Dabei können Sie individuell auswählen, welche Themen Sie beobachten möchten.

Zeichenerklärung

0	mehr als nichts, aber weniger als die Hälfte der kleinsten in der Tabelle nachgewiesenen Einheit	()	Nachweis unter dem Vorbehalt, dass der Zahlenwert erhebliche Fehler aufweisen kann
-	nichts vorhanden oder keine Veränderung	p	vorläufiges Ergebnis
/	keine Angabe, da Zahl nicht sicher genug	r	berichtigtes Ergebnis
·	Zahlenwert unbekannt, geheimzuhalten oder nicht rechenbar	s	geschätztes Ergebnis
...	Angabe fällt später an	D	Durchschnitt
x	Tabellenfach gesperrt, da Aussage nicht sinnvoll	≙	entspricht

Auf- und Abrundungen

Im Allgemeinen ist ohne Rücksicht auf die Endsummen auf- bzw. abgerundet worden. Deshalb können sich bei der Summierung von Einzelangaben geringfügige Abweichungen zu den ausgewiesenen Endsummen ergeben. Bei der Aufgliederung der Gesamtheit in Prozent kann die Summe der Einzelwerte wegen Rundens vom Wert 100 % abweichen. Eine Abstimmung auf 100 % erfolgt im Allgemeinen nicht.

Impressum

Verleger, Herausgeber und Druck Bayerisches Landesamt für Statistik und Datenverarbeitung
Neuhauser Straße 8, 80331 München
Briefanschrift: 80288 München

Bestellungen
Telefon 089 2119-205
Telefax 089 2119-457
E-Mail vertrieb@statistik.bayern.de
Internet www.statistik.bayern.de

© Bayerisches Landesamt für Statistik und Datenverarbeitung, München 2010
Alle Veröffentlichungen oder Daten sind Werke im Sinne § 2 Urheberrechtsgesetz. Die Verwendung, Vervielfältigung und/oder Verbreitung von Veröffentlichungen oder Daten gleich welchen Mediums (Print, Datenträger, Datei etc.) – auch auszugsweise – ist nur mit Quellenangabe gestattet.
Sie bedarf der vorherigen Genehmigung bei Nutzung für gewerbliche Zwecke, bei entgeltlicher Verbreitung oder bei Weitergabe an Dritte sowie bei Weiterverbreitung über elektronische Systeme und/oder Datenträger. Sofern in den Produkten auf das Vorhandensein von Copyrightrechten Dritter hingewiesen wird, sind die in deren Produkten ausgewiesenen Copyrightbestimmungen zu wahren. Alle übrigen Rechte bleiben vorbehalten.

Inhaltsübersicht

	Seite
Vorbemerkung	3
Methodische Hinweise	
1. Rechtliche Grundlagen	3
2. Erhebungsunterlagen und Durchführung	3
3. Begriffsbestimmungen	3
4. Wirtschaftssystematische Zuordnung	4
Übersicht 1. Vereinfachtes Schema zur Darstellung der steuerbaren Umsätze	4
Übersicht 2. Überblick über die Gliederung der Klassifikation der Wirtschaftszweige (Ausgabe 2003)	5
Muster der Vordrucke im Umsatzsteuer-Voranmeldungsverfahren 2008	6
 Schaubilder	
1. Lieferungen und Leistungen je Steuerpflichtigen in den kreisfreien Städten und Landkreisen Bayerns im Jahre 2008	8
2. Lieferungen und Leistungen je Einwohner in den kreisfreien Städten und Landkreisen Bayerns im Jahre 2008	9
 Tabellen	
1. Steuerpflichtige, Lieferungen und Leistungen sowie Umsatzsteuer-Vorauszahlung in Bayern 2008 nach Umsatzgrößenklassen	11
2. Steuerpflichtige, Steuerbarer Umsatz und Umsatzsteuer-Vorauszahlung in Bayern 2008 nach ausführlicher wirtschaftlicher Gliederung	12
3. Steuerpflichtige sowie Lieferungen und Leistungen in Bayern 2008 nach Umsatzgrößenklassen und ausführlicher wirtschaftlicher Gliederung	66
4. Steuerpflichtige sowie Lieferungen und Leistungen in Bayern 2008 nach Rechtsformen und Wirtschaftsabteilungen	114
5. Steuerpflichtige und steuerfreie Lieferungen und Leistungen in Bayern 2008 nach Steuersätzen, Vorsteuerabzug und ausführlicher wirtschaftlicher Gliederung	116
6. Steuerpflichtige, Lieferungen und Leistungen sowie Umsatzsteuer-Vorauszahlung in Bayern 2008 nach ausgewählten Wirtschaftsabteilungen sowie kreisfreien Städten und Landkreisen	162
7. Steuerpflichtige, Steuerbarer Umsatz sowie Umsatzsteuer-Vorauszahlung in Bayern 2008 nach kreisfreien Städten und Landkreisen	178
8. Steuerpflichtige, Lieferungen und Leistungen sowie Umsatzsteuer-Vorauszahlung in Bayern 2008 nach Regierungsbezirken und Umsatzgrößenklassen	182

Zeichenerklärung

- = nichts vorhanden
- 0 bzw. 0,0 = mehr als nichts, aber weniger als die Hälfte der kleinsten in der Tabelle nachgewiesenen Einheit
- . = Zahlenwert unbekannt oder geheimzuhalten
- x = Aussage nicht sinnvoll
- * = prozentuale Abweichung größer als 999,99
- ± = entspricht
- a.n.g. = anderweitig nicht genannt

Gebietsstand:

31. Dezember 2008

Anmerkung Abweichungen in den Summen sind rundungsbedingt.

Vorbemerkung

Die im jährlichen Turnus durchzuführende Umsatzsteuerstatistik liefert für die Gesetzgebung und Verwaltung Unterlagen über die steuerliche Belastung der Umsätze sowie über die Auswirkungen einzelner steuerlicher Bestimmungen. Die Statistik gibt aber auch einen Einblick in die Struktur und Höhe der Umsätze und kennzeichnet damit die branchenmäßige und regionale Wirtschaftsentwicklung.

Die Umsatzsteuerstatistik beruht auf der Auswertung monatlicher und vierteljährlicher Voranmeldungen, zu denen Unternehmer verpflichtet sind, deren Umsatz über 17 500 Euro und deren Steuer über 512 Euro im Jahr beträgt. Nicht erfasst werden jene Unternehmen, die vorwiegend steuerfreie Umsätze tätigen bzw. bei denen keine Steuerzahllast entsteht (z.B. niedergelassene Ärzte und Zahnärzte ohne Labor, Behörden, Versicherungsvertreter, landwirtschaftliche Unternehmen).

Methodische Hinweise

1. Rechtliche Grundlagen

Rechtsgrundlage für die Umsatzsteuerstatistik ist das Gesetz über Steuerstatistiken (StStatG), veröffentlicht als Art. 35 des Jahressteuergesetzes 1996 vom 11. Oktober 1995 (BGBl I S. 1250, 1409) in seiner jeweils geltenden Fassung.

Maßgebend für die Erfassung und Besteuerung der Umsätze und innergemeinschaftlichen Erwerbe im Kalenderjahr 2008 war das Umsatzsteuergesetz (UStG) in der Fassung der Bekanntmachung vom 21. Februar 2005 (BGBl. I S. 386), zuletzt geändert durch Artikel 8 des Gesetzes vom 20. Dezember 2007 (BGBl. I S.3150).

2. Erhebungsunterlagen und Durchführung

Die Umsatzsteuerstatistik ist eine Sekundärstatistik. Die Erhebung wird seit 1996 jährlich durchgeführt (bis dahin alle 2 Jahre).

Als Erhebungsgrundlage für das Berichtsjahr 2008 standen, wie schon in den vorangegangenen Statistikjahren, Datensätze der Finanzverwaltung mit anonymisierten Angaben aus den Umsatzsteuer-Voranmeldungen und dem Grundinformationsdienst zur Verfügung. Die von der Finanzverwaltung erfassten Merkmale können den Vordruckmustern auf den Seiten 6 und 7 entnommen werden.

Bei Unternehmen, die in mehreren wirtschaftlichen Bereichen tätig sind, erfolgte die wirtschaftssystematische Zuordnung des Gesamtumsatzes zu dem einen Wirtschaftszweig, der den Schwerpunkt der wirtschaftlichen Tätigkeit darstellte. Die regionale Zuordnung des gesamten Unternehmensumsatzes einschließlich der Umsätze von Filialen, Zweigstellen und Tochterunternehmen erfolgte am Sitz der Geschäftsleitung des Unternehmens. Dadurch sind dem Erkenntniswert der Umsatzsteuerstatistik insbesondere auf regionaler Basis Grenzen gesetzt. Ergebnisse der Umsatzsteuerstatistik liegen bis auf Gemeindeebene vor, der regionalen Gliederung liegt der Gebietsstand 31. Dezember 2008 zugrunde.

3. Begriffsbestimmungen

Als **Umsatzsteuerpflichtige** gelten Unternehmer im Sinne des § 2 Abs. 1 UStG. Danach ist Unternehmer, wer eine gewerbliche oder berufliche Tätigkeit selbstständig und nachhaltig ausübt. Das Unternehmen umfasst die gesamte gewerbliche oder berufliche Tätigkeit des Unternehmers.

Der **steuerbare Umsatz** (§ 1 UStG) umfasst alle Lieferungen und sonstigen Leistungen, den Eigenverbrauch und die eigenverbrauchsähnlichen Vorgänge sowie seit 1993 auch die innergemeinschaftlichen Erwerbe, unabhängig davon, ob diese Umsätze steuerpflichtig oder steuerfrei sind.

Bemessungsgrundlage für Lieferungen und sonstige Leistungen sowie für die innergemeinschaftlichen Erwerbe ist das Entgelt (§ 10 Abs. 1 UStG). Der Eigenverbrauch sowie die eigenverbrauchsähnlichen Vorgänge werden nach dem Einkaufspreis zuzüglich der Nebenkosten oder nach den Selbstkosten bewertet (§ 10 Abs. 4 Nr. 1-3 UStG). Die Umsatzsteuer gehört nicht zur Bemessungsgrundlage.

Der allgemeine **Steuersatz** für steuerpflichtige Umsätze beträgt 19 Prozent (§ 12 Abs. 1 UStG). Der ermäßigte Steuersatz liegt für die nach §12 Abs. 2 UStG begünstigten Umsätze bei 7 Prozent.

Wendet man die Steuersätze auf die Bemessungsgrundlage an, ergibt sich die **Umsatzsteuer vor Abzug der Vorsteuerbeträge**.

Der Unternehmer kann nach § 15 Abs. 1 UStG die ihm im Geschäftsverkehr von anderen Unternehmen gesondert in Rechnung gestellte Umsatzsteuer als **Vorsteuer** von seiner Umsatzsteuerschuld abziehen.

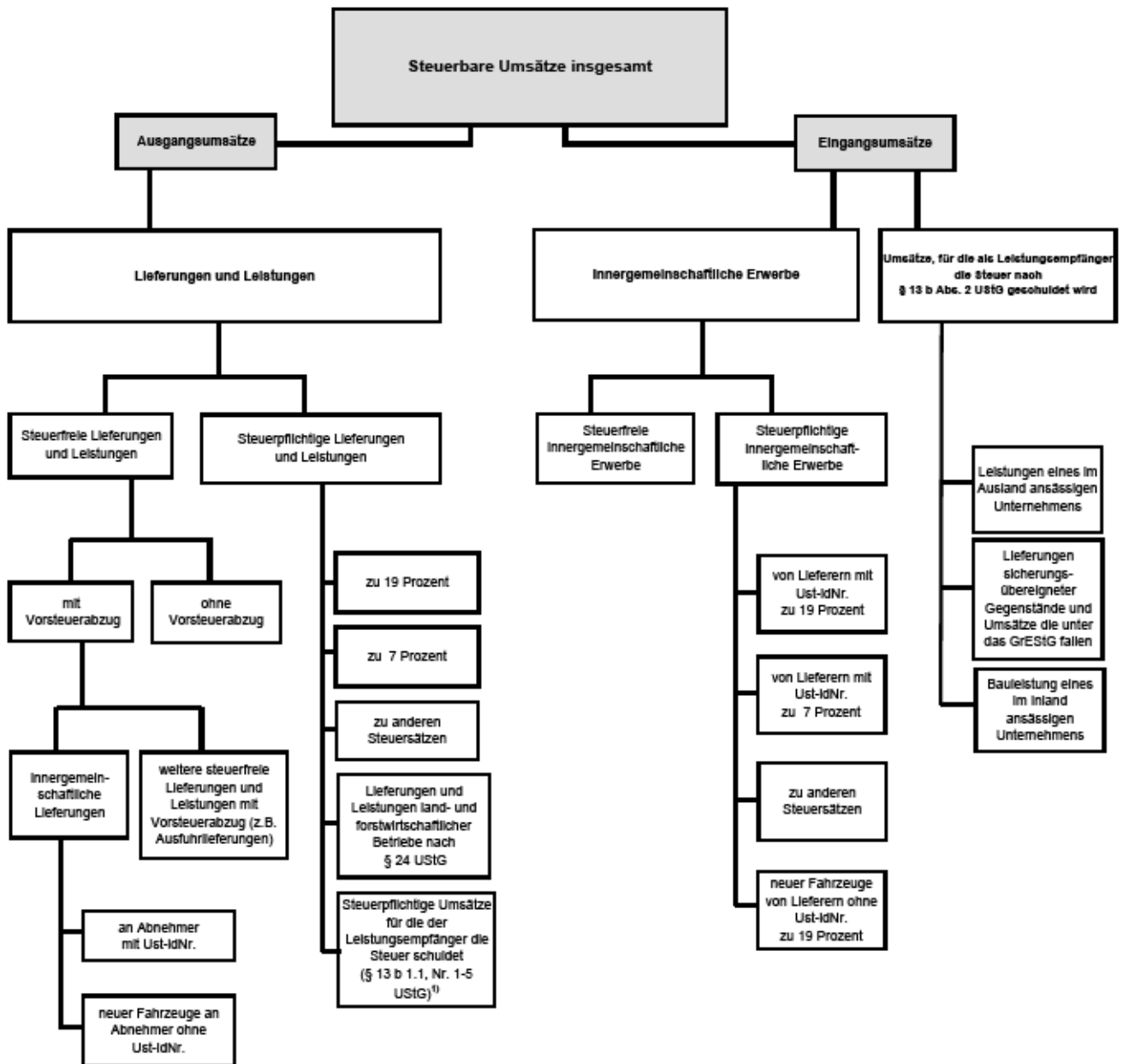
Die **Umsatzsteuer-Vorauszahlung** errechnet der Unternehmer aus der Umsatzsteuer auf die steuerpflichtigen Umsätze abzüglich der ihm in Rechnung gestellten abziehbaren Vorsteuern und den sonstigen Kürzungsbeträgen. Der Unternehmer hat während des Kalenderjahres nach §18 Abs. 1 UStG monatlich eine Umsatzsteuer-Voranmeldung abzugeben, in der er die Umsatzsteuer für den Voranmeldungszeitraum (Vorauszahlung) selbst zu berechnen hat.

Übersicht 1 gibt einen Gesamtüberblick über die steuerbaren Umsätze, die sich aus steuerpflichtigen und steuerfreien Umsätzen zusammensetzen.

4. Wirtschaftssystematische Zuordnung

Der Branchenzuordnung der Umsatzsteuerstatistik liegt seit dem Berichtsjahr 2002 die Klassifikation der Wirtschaftszweige, Ausgabe 2003 (WZ 2003), Tiefengliederung für Steuerstatistiken (GKZ 2003) zugrunde. -
Vergl. Übersicht 2

Übersicht 1. Vereinfachtes Schema zur Darstellung der steuerbaren Umsätze



¹⁾ Zur Abbildung des Ausgangsumsatzes werden diese nachrichtlich mitgeteilten steuerpflichtigen Umsätze zu den Lieferungen und Leistungen hinzugezählt.

Der Umsatzsteuer unterliegen nach § 1 Abs. 1 UStG die folgenden steuerbaren Umsätze:

- die Lieferungen und sonstigen Leistungen, die ein Unternehmer im Inland gegen Entgelt im Rahmen seines Unternehmens ausführt.
- die Einfuhr von Gegenständen aus dem Drittlandsgebiet in das Inland (Einfuhrumsatzsteuer).
- der innergemeinschaftliche Erwerb im Inland gegen Entgelt.

Die Einfuhrumsätze sind nicht Gegenstand der Umsatzsteuerstatistik.

Übersicht 2. Überblick über die Gliederung der Klassifikation der Wirtschaftszweige (Ausgabe 2003)

Abschnitt Unterabschnitt	Abteilung ¹⁾	Bezeichnung
A	01-02	Land- und Forstwirtschaft
B	05	Fischerei und Fischzucht
C		Bergbau und Gewinnung von Steinen und Erden
CA	10-12	Kohlenbergbau, Torfgewinnung, Gewinnung von Erdöl und Erdgas, Bergbau auf Uran- und Thoriumerze
CB	13-14	Erzbergbau, Gewinnung von Steinen und Erden, sonstiger Bergbau
D		Verarbeitendes Gewerbe
DA	15-16	Ernährungsgewerbe und Tabakverarbeitung
DB	17-18	Textil- und Bekleidungsgewerbe
DC	19	Ledergewerbe
DD	20	Holzgewerbe (ohne Herstellung von Möbeln)
DE	21-22	Papier-, Verlags- und Druckgewerbe
DF	23	Kokerei, Mineralölverarbeitung, Herstellung und Verarbeitung von Spalt- und Brutstoffen
DG	24	Herstellung von chemischen Erzeugnissen
DH	25	Herstellung von Gummi- und Kunststoffwaren
DI	26	Glasgewerbe, Herstellung von Keramik, Verarbeitung von Steinen u. Erden
DJ	27-28	Metallerzeugung und -bearbeitung, Herstellung von Metallerzeugnissen
DK	29	Maschinenbau
DL	30-33	Herstellung von Büromaschinen, Datenverarbeitungsgeräten und -einrichtungen; Elektrotechnik, Feinmechanik und Optik
DM	34-35	Fahrzeugbau
DN	36-37	Herstellung von Möbeln, Schmuck, Musikinstrumenten, Sportgeräten, Spielwaren und sonstigen Erzeugnissen; Recycling
E	40-41	Energie- und Wasserversorgung
F	45	Baugewerbe
G	50-52	Handel; Instandhaltung und Reparatur von Kraftfahrzeugen und Gebrauchsgütern
H	55	Gastgewerbe
I	60-64	Verkehr und Nachrichtenübermittlung
J	65-67	Kredit- und Versicherungsgewerbe
K	70-74	Grundstücks- und Wohnungswesen, Vermietung bewegl. Sachen, Erbringung von wirtschaftlichen Dienstleistungen, anderweitig nicht genannt
L	75	Öffentliche Verwaltung, Verteidigung, Sozialversicherung
M	80	Erziehung und Unterricht
N	85	Gesundheits-, Veterinär- und Sozialwesen
O	90-93	Erbringung von sonstigen öffentlichen und persönlichen Dienstleistungen
P ²⁾	95	Private Haushalte mit Hauspersonal
Q ²⁾	99	Exterritoriale Organisationen und Körperschaften

¹⁾ Die Abteilungen sind gegliedert in Gruppen (3-Steller), diese in Klassen (4-Steller) und diese in Unterklassen (5-Steller).

²⁾ In der Umsatzsteuerstatistik nicht vorkommend.

Zeile
1
2
3
4
5
6
7
8
9
10
11
12
13
14
15
16
17
18

Fallart	Steuernummer	Unterfallart
11		56

30 Eingangsstempel oder -datum

Umsatzsteuer-Voranmeldung 2008

Voranmeldungszeitraum

bei monatlicher Abgabe bitte ankreuzen

bei vierteljährlicher Abgabe bitte ankreuzen

08 01	Jan.	<input type="checkbox"/>	08 07	Juli	<input type="checkbox"/>	08 41	I. Kalender- vierteljahr	<input type="checkbox"/>
08 02	Feb.	<input type="checkbox"/>	08 08	Aug.	<input type="checkbox"/>	08 42	II. Kalender- vierteljahr	<input type="checkbox"/>
08 03	März	<input type="checkbox"/>	08 09	Sept.	<input type="checkbox"/>	08 43	III. Kalender- vierteljahr	<input type="checkbox"/>
08 04	April	<input type="checkbox"/>	08 10	Okt.	<input type="checkbox"/>	08 44	IV. Kalender- vierteljahr	<input type="checkbox"/>
08 05	Mai	<input type="checkbox"/>	08 11	Nov.	<input type="checkbox"/>			
08 06	Juni	<input type="checkbox"/>	08 12	Dez.	<input type="checkbox"/>			

Finanzamt

Unternehmer – ggf. abweichende Firmenbezeichnung –
Anschrift – Telefon – E-Mail-Adresse

Berichtigte Anmeldung
(falls ja, bitte eine „1“ eintragen) **10**

Belege (Verträge, Rechnungen,
Erläuterungen usw.) sind beigelegt
bzw. werden gesondert eingereicht
(falls ja, bitte eine „1“ eintragen) **22**

I. Anmeldung der Umsatzsteuer-Vorauszahlung

Lieferungen und sonstige Leistungen

(einschließlich unentgeltlicher Wertabgaben)

Steuerfreie Umsätze mit Vorsteuerabzug

Inneregemeinschaftliche Lieferungen (§ 4 Nr. 1 Buchst. b UStG)
an Abnehmer mit USt-IdNr. **41**

neuer Fahrzeuge an Abnehmer **ohne** USt-IdNr. **44**

neuer Fahrzeuge außerhalb eines Unternehmens (§ 2a UStG) **49**

Weitere steuerfreie Umsätze mit Vorsteuerabzug
(z.B. **Ausfuhrlieferungen**, Umsätze nach § 4 Nr. 2 bis 7 UStG) ... **43**

Steuerfreie Umsätze ohne Vorsteuerabzug
Umsätze nach § 4 Nr. 8 bis 28 UStG **48**

Steuerpflichtige Umsätze
(Lieferungen und sonstige Leistungen einschl. unentgeltlicher Wertabgaben)

zum Steuersatz von 19 % **81**

zum Steuersatz von 7 % **86**

zu anderen Steuersätzen **35**

Umsätze land- und forstwirtschaftlicher Betriebe nach § 24 UStG

Lieferungen in das übrige Gemeinschaftsgebiet
an Abnehmer mit USt-IdNr. **77**

Umsätze, für die eine Steuer nach § 24 UStG zu entrichten ist (Säge-
werkserzeugnisse, Getränke und alkohol. Flüssigkeiten, z.B. Wein) ... **76**

Inneregemeinschaftliche Erwerbe

Steuerfreie inneregemeinschaftliche Erwerbe
Erwerbe nach § 4b UStG **91**

Steuerpflichtige inneregemeinschaftliche Erwerbe
zum Steuersatz von 19 % **89**

zum Steuersatz von 7 % **93**

zu anderen Steuersätzen **95**

neuer Fahrzeuge
von Lieferanten **ohne** USt-IdNr. zum allgemeinen Steuersatz **94**

Ergänzende Angaben zu Umsätzen

Lieferungen des ersten Abnehmers bei **inneregemeinschaftlichen**
Dreiecksgeschäften (§ 25b Abs. 2 UStG) **42**

Steuerpflichtige Umsätze im Sinne des § 13b Abs. 1 Satz 1 Nr. 1
bis 5 UStG, für die der **Leistungsempfänger** die **Steuer schuldet** **60**

Nicht steuerbare Umsätze (Leistungsort nicht im Inland) **45**

Übertrag zu übertragen in Zeile 45

Bemessungsgrundlage
ohne Umsatzsteuer

volle EUR ~~Ct~~

Steuer

EUR Ct

	volle EUR	Ct	EUR	Ct
41		<input checked="" type="checkbox"/>		
44		<input checked="" type="checkbox"/>		
49		<input checked="" type="checkbox"/>		
43		<input checked="" type="checkbox"/>		
48		<input checked="" type="checkbox"/>		
81		<input checked="" type="checkbox"/>		
86		<input checked="" type="checkbox"/>		
35		<input checked="" type="checkbox"/>	36	
77		<input checked="" type="checkbox"/>		
76		<input checked="" type="checkbox"/>	80	
91		<input checked="" type="checkbox"/>		
89		<input checked="" type="checkbox"/>		
93		<input checked="" type="checkbox"/>		
95		<input checked="" type="checkbox"/>	98	
94		<input checked="" type="checkbox"/>	96	
42		<input checked="" type="checkbox"/>		
60		<input checked="" type="checkbox"/>		
45		<input checked="" type="checkbox"/>		

		Steuer	
		EUR	Ct
44	Steuernummer: <input type="text"/>		
45	Übertrag		
46	Umsätze, für die als Leistungsempfänger die		
47	Steuer nach § 13b Abs. 2 UStG geschuldet wird		
48	Leistungen eines im Ausland ansässigen Unternehmers (§ 13b Abs. 1 Satz 1 Nr. 1 und 5 UStG)	52	53
49	Lieferungen sicherungsübereigneter Gegenstände und Umsätze, die unter das GrESTG fallen (§ 13b Abs. 1 Satz 1 Nr. 2 und 3 UStG)	73	74
50	Bauleistungen eines im Inland ansässigen Unternehmers (§ 13b Abs. 1 Satz 1 Nr. 4 UStG)	84	85
51			
52	Steuer infolge Wechsels der Besteuerungsform sowie Nachsteuer auf versteuerte Anzahlungen u. ä. wegen Steuersatzänderung		65
53	Umsatzsteuer		
54	Abziehbare Vorsteuerbeträge		
55	Vorsteuerbeträge aus Rechnungen von anderen Unternehmern (§ 15 Abs. 1 Satz 1 Nr. 1 UStG), aus Leistungen im Sinne des § 13a Abs. 1 Nr. 6 UStG (§ 15 Abs. 1 Satz 1 Nr. 5 UStG) und aus innergemeinschaftlichen Dreiecksgeschäften (§ 25b Abs. 5 UStG)		66
56	Vorsteuerbeträge aus dem innergemeinschaftlichen Erwerb von Gegenständen (§ 15 Abs. 1 Satz 1 Nr. 3 UStG)		61
57	Entrichtete Einfuhrumsatzsteuer (§ 15 Abs. 1 Satz 1 Nr. 2 UStG)		62
58	Vorsteuerbeträge aus Leistungen im Sinne des § 13b Abs. 1 UStG (§ 15 Abs. 1 Satz 1 Nr. 4 UStG)		67
59	Vorsteuerbeträge, die nach allgemeinen Durchschnittssätzen berechnet sind (§§ 23 und 23a UStG)		63
60	Berichtigung des Vorsteuerabzugs (§ 15a UStG)		64
61	Vorsteuerabzug für innergemeinschaftliche Lieferungen neuer Fahrzeuge außerhalb eines Unternehmens (§ 2a UStG) sowie von Kleinunternehmern im Sinne des § 19 Abs. 1 UStG (§ 15 Abs. 4a UStG)		59
62	Verbleibender Betrag		
63	Andere Steuerbeträge		
64	In Rechnungen unrichtig oder unberechtigt ausgewiesene Steuerbeträge (§ 14c UStG) sowie Steuer- beträge, die nach § 4 Nr. 4a Satz 1 Buchst. a Satz 2, § 6a Abs. 4 Satz 2, § 17 Abs. 1 Satz 6 oder § 25b Abs. 2 UStG geschuldet werden		69
65	Umsatzsteuer-Vorauszahlung/Überschuss		
66	Anrechnung (Abzug) der festgesetzten Sondervorauszahlung für Dauerfristverlängerung (nur auszufüllen in der letzten Voranmeldung des Besteuerungszeitraums, in der Regel Dezember)		39
67	Verbleibende Umsatzsteuer-Vorauszahlung		83
68	Verbleibender Überschuss - bitte dem Betrag ein Minuszeichen voranstellen -		

II. Sonstige Angaben und Unterschrift

Ein Erstattungsbetrag wird auf das dem Finanzamt benannte Konto überwiesen, soweit der Betrag nicht mit Steuerschulden verrechnet wird.

Verrechnung des Erstattungsbetrags erwünscht / Erstattungsbetrag ist abgetreten (falls ja, bitte eine „1“ eintragen)

Geben Sie bitte die Verrechnungswünsche auf einem besonderen Blatt an oder auf dem beim Finanzamt erhältlichen Vordruck „Verrechnungsantrag“.

Die **Einzugsermächtigung** wird ausnahmsweise (z.B. wegen Verrechnungswünschen) für diesen Voranmeldungszeitraum **widerrufen** (falls ja, bitte eine „1“ eintragen)

Ein ggf. verbleibender Restbetrag ist gesondert zu entrichten.

Hinweis nach den Vorschriften der Datenschutzgesetze:
Die mit der Steueranmeldung angeforderten Daten werden auf Grund der §§ 149 ff. der Abgabenordnung und der §§ 18, 18b des Umsatzsteuergesetzes erhoben.
Die Angabe der Telefonnummern und der E-Mail-Adressen ist freiwillig.

Bei der Anfertigung dieser Steueranmeldung hat mitgewirkt:
(Name, Anschrift, Telefon, E-Mail-Adresse)

- nur vom Finanzamt auszufüllen -

<input type="text" value="11"/> <input type="text"/>	<input type="text" value="19"/> <input type="text"/>
<input type="text"/> <input type="text"/>	<input type="text" value="12"/> <input type="text"/>

Bearbeitungshinweis

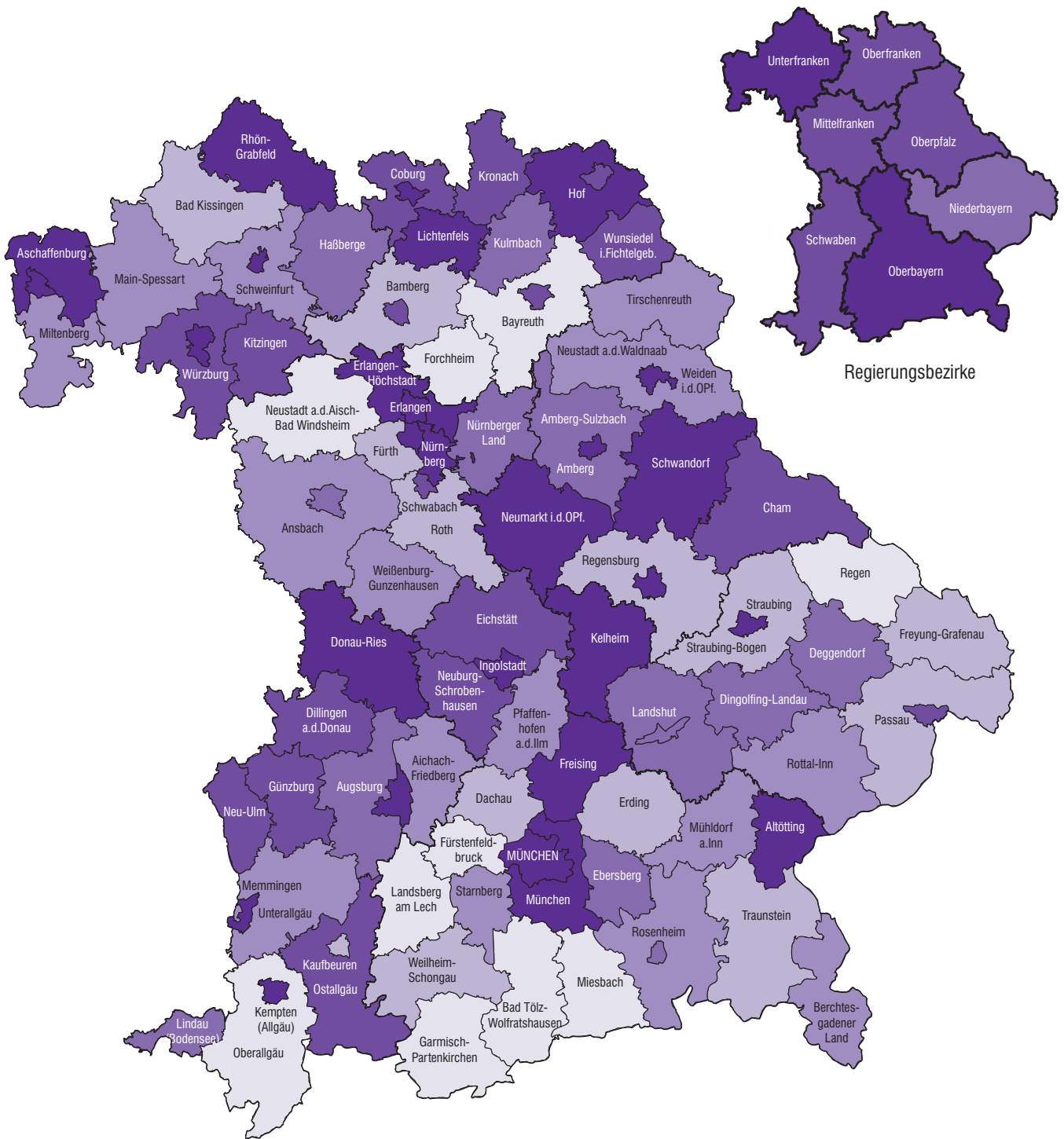
- Die aufgeführten Daten sind mit Hilfe des geprüften und genehmigten Programms sowie ggf. unter Berücksichtigung der gespeicherten Daten maschinell zu verarbeiten.
- Die weitere Bearbeitung richtet sich nach den Ergebnissen der maschinellen Verarbeitung.

_____ Datum, Namenszeichen

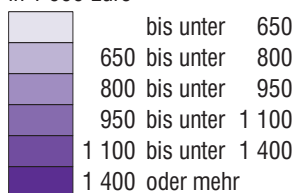
Kontrollzahl und/oder Datenerfassungsvermerk

Datum, Unterschrift

1. Lieferungen und Leistungen je Steuerpflichtigen in den kreisfreien Städten und Landkreisen Bayerns im Jahre 2008



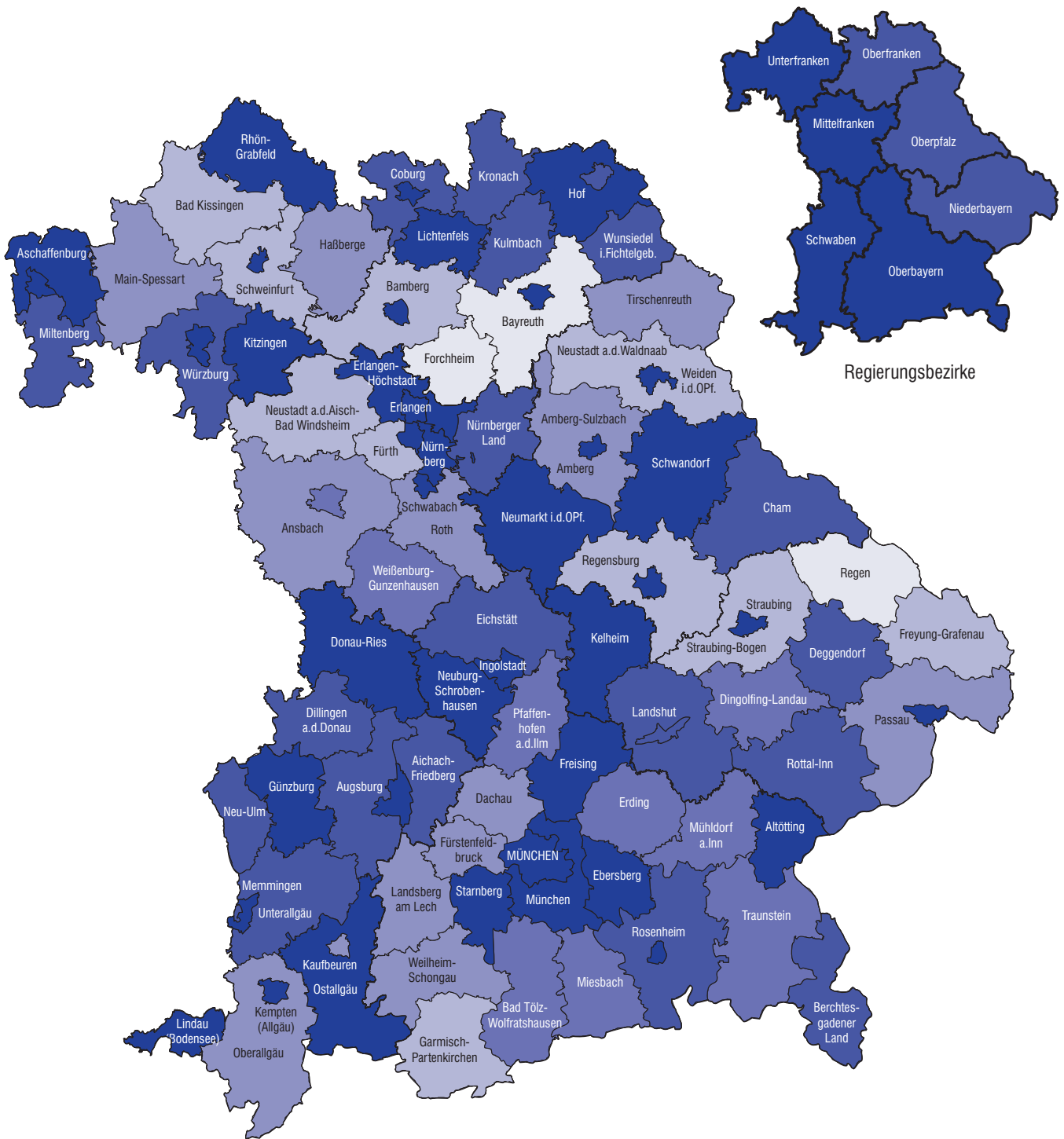
Lieferungen und Leistungen
(ohne Umsatzsteuer)
in 1 000 Euro



Häufigkeit

10	Minimum: Lkr Garmisch-Partenkirchen	457,5
13	Maximum: Lkr München	3 460,8
15	Bayern:	1 531,4
13		
17		
28		

2. Lieferungen und Leistungen je Einwohner in den kreisfreien Städten und Landkreisen Bayerns im Jahre 2008



Lieferungen und Leistungen
(ohne Umsatzsteuer)
in 1 000 Euro

Wertebereich	Häufigkeit
bis unter 25	3
25 bis unter 30	10
30 bis unter 35	13
35 bis unter 40	9
40 bis unter 50	21
50 oder mehr	40

Minimum: Lkr Bayreuth 20,1
Maximum: Lkr München 246,1
Bayern: 70,4

Tabelle 1. Steuerpflichtige, Lieferungen und Leistungen sowie Umsatzsteuer-Vorauszahlung in Bayern 2008

nach Umsatzgrößenklassen

- Steuerbarer Umsatz, Lieferungen und Leistungen ohne Umsatzsteuer -

Lieferungen und Leistungen (von ... bis unter ... Euro)	Steuer- pflichtige	Steuerbarer Umsatz insgesamt	darunter Lieferungen und Leistungen	Umsatz- steuer vor Abzug der Vorsteuer	Abziehbare Vorsteuer	Umsatzsteuer- vorauszahlung
	Anzahl	1 000 EUR				
über 17 500 - 50 000	168 570	5 393 261	5 328 154	956 291	565 927	390 354
50 000 - 100 000	117 043	8 499 857	8 399 556	1 468 786	816 787	652 091
100 000 - 250 000	126 298	20 364 642	20 085 470	3 446 191	2 028 913	1 418 268
250 000 - 500 000	63 831	22 964 598	22 518 274	3 827 057	2 367 891	1 459 638
500 000 - 1 Mill.	41 963	30 256 576	29 489 273	5 049 258	3 243 676	1 805 863
1 Mill. - 2 Mill.	25 532	36 817 695	35 690 636	6 143 884	4 080 363	2 063 489
2 Mill. - 5 Mill.	17 754	57 323 806	54 879 021	9 321 635	6 586 296	2 736 410
5 Mill. - 10 Mill.	6 777	50 246 573	47 249 619	7 861 671	5 831 614	2 031 592
10 Mill. - 25 Mill.	4 441	74 200 087	68 275 749	11 214 650	8 837 281	2 381 593
25 Mill. - 50 Mill.	1 602	60 493 454	55 338 727	8 529 615	7 119 269	1 416 066
50 Mill. - 100 Mill.	891	67 867 385	61 888 008	9 365 117	8 028 705	1 344 863
100 Mill. - 250 Mill.	583	98 508 573	88 494 933	13 011 582	11 640 422	1 362 893
250 Mill. - 500 Mill.	166	62 202 051	55 847 805	7 885 208	7 496 359	389 068
500 Mill. - 1 Mrd.	86	67 158 214	60 520 055	9 504 412	8 915 940	588 551
1 Mrd. und mehr	72	293 331 020	267 481 698	34 457 045	37 618 027	3 157 966-
Insgesamt	575 609	955 627 793	881 486 980	132 042 401	115 177 470	16 882 774

Tabelle 2. Steuerpflichtige, Steuerbarer Umsatz und Umsatzsteuer-Vorauszahlung

- Steuerbarer Umsatz, Lieferungen

Gewerbe- kennzahl ¹⁾	Wirtschaftszweig	Steuer- pflichtige	Steuerbarer Umsatz	
			insgesamt	dar. Lieferungen und Leistungen
		Anzahl	1 000 EUR	
A - O	Summe aller Wirtschaftszweige.....	575 609	955 627 793	881 486 980
A	Land- und Forstwirtschaft.....	15 519	4 580 079	4 478 877
01	Landwirtschaft und Jagd.....	14 759	3 939 240	3 840 244
01.1	Pflanzenbau.....	6 380	1 325 571	1 285 838
01.11	Ackerbau.....	4 995	803 504	791 447
01.12	Gartenbau.....	976	371 303	344 617
01.12.1	Gemüsebau.....	41	32 953	31 384
01.12.2	Zierpflanzenbau.....	90	76 315	64 472
01.12.3	Baumschulen.....	75	34 154	32 624
01.12.4	Allgemeiner Gartenbau.....	770	227 881	216 137
01.13	Dauerkulturbau.....	409	150 764	149 775
01.13.1	Obstbau.....	28	4 334	4 226
01.13.2	Weinbau.....	378	146 270	145 389
01.13.3	Allgemeiner Dauerkulturbau.....	3	160	160
01.2	Tierhaltung.....	767	524 942	504 459
01.21	Haltung von Rindern.....	248	34 611	34 590
01.22	Haltung von Schafen, Ziegen, Pferden und Eseln.....	229	24 985	24 965
01.23	Haltung von Schweinen.....	71	29 867	28 003
01.24	Haltung von Geflügel.....	76	175 734	173 340
01.25	Sonstige Tierhaltung.....	143	259 746	243 560
01.3	Gemischte Landwirtschaft.....	4 802	798 259	788 162
01.4	Erbringung von landwirtschaftlichen und gärtnerischen Dienstleistungen.....	2 810	1 290 467	1 261 784
01.41	Erbringung von Dienstleistungen für den Pflanzenbau u.ä.....	2 619	1 024 821	1 000 050
01.41.1	Erbringung von Dienstleistungen für den Pflanzenbau.....	474	210 606	194 751
01.41.2	Garten- und Landschaftsbau.....	1 909	744 498	736 688
01.41.3	Erbringung von gärtnerischen Dienstlg. (ohne Garten- u. Landschaftsbau).....	236	69 717	68 611
01.42	Erbringung von landwirtschaftlichen Dienstleistungen für die Tierhaltung.....	191	265 646	261 734
02	Forstwirtschaft.....	760	640 839	638 633
02.01	Forstwirtschaft (o. Erbringung von forst- wirtschaftlichen Dienstleistungen).....	242	423 464	422 259
02.02	Erbringung von forstw. Dienstleistungen.....	518	217 375	216 374
B	Fischerei und Fischzucht.....	79	17 426	14 904
05.01	Fischerei.....	16	1 004	1 001
05.01.2	Fluss- und Seenfischerei.....	16	1 004	1 001
05.02	Teichwirtschaft und Fischzucht.....	63	16 422	13 903
C - F	Produzierendes Gewerbe.....	115 063	427 073 609	388 586 970
C	Bergbau und Gewinnung von Steinen und Erden.....	721	2 621 683	2 540 875
CA	Kohlenbergbau, Torfgewinnung, Gewinnung von Erdöl, Erdgas usw.....	14	5 447	5 315
10	Kohlenbergbau, Torfgewinnung.....	11	4 455	4 323
10.3	Torfgewinnung und -veredlung.....	11	4 455	4 323
11	Gewinnung von Erdöl u. Erdgas, Erbringung damit verbund. Dienstlg.....	3	992	992

1) Klassifikation der Wirtschaftszweige (Ausgabe 2003), Tiefengliederung für die Steuerstatistiken (GKZ 2003).

in Bayern 2008 nach ausführlicher wirtschaftlicher Gliederung

und Leistungen ohne Umsatzsteuer -

Umsatzsteuer vor Abzug der Vorsteuer		Abziehbare Vorsteuer	Umsatzsteuer-vorauszahlung	Gewerbe-kennzahl ¹⁾
insgesamt	dar. Lieferungen und Leistungen			
1 000 EUR				
132 042 401	118 719 329	115 177 470	16 882 774	A - O
566 234	554 999	518 774	48 927	A
463 009	452 131	456 801	7 666	01
146 675	142 660	145 886	1 352	01.1
93 100	91 574	107 447	- 13 791	01.11
40 343	38 028	33 498	6 850	01.12
2 727	2 563	3 555	- 828	01.12.1
5 883	4 920	6 112	- 229	01.12.2
3 825	3 701	2 797	1 029	01.12.3
27 908	26 845	21 034	6 878	01.12.4
13 232	13 058	4 941	8 292	01.13
590	578	619	- 29	01.13.1
12 612	12 450	4 317	8 296	01.13.2
30	30	6	25	01.13.3
38 167	36 441	54 972	- 16 675	01.2
3 395	3 392	5 253	- 1 789	01.21
3 682	3 678	3 567	126	01.22
2 420	2 288	3 644	- 1 194	01.23
12 777	12 503	17 723	- 4 932	01.24
15 893	14 579	24 784	- 8 886	01.25
91 617	90 451	118 006	- 25 626	01.3
186 549	182 579	137 937	48 616	01.4
162 486	159 127	110 719	51 768	01.41
25 369	23 224	25 854	- 481	01.41.1
125 263	124 234	76 958	48 299	01.41.2
11 854	11 668	7 907	3 950	01.41.3
24 063	23 452	27 217	- 3 152	01.42
103 225	102 869	61 973	41 261	02
67 536	67 343	37 530	30 011	02.01
35 689	35 526	24 443	11 250	02.02
1 550	1 328	1 365	192	B
124	124	76	48	05.01
124	124	76	48	05.01.2
1 426	1 204	1 288	145	05.02
54 006 548	46 896 708	53 311 151	717 598	C - F
412 355	397 158	339 944	72 410	C
965	940	695	269	CA
776	751	581	195	10
776	751	581	195	10.3
188	188	114	75	11

noch: Tabelle 2. Steuerpflichtige, Steuerbarer Umsatz und Umsatzsteuer-Vorauszahlung

- Steuerbarer Umsatz, Lieferungen

Gewerbe- kennzahl ¹⁾	Wirtschaftszweig	Steuer- pflichtige	Steuerbarer Umsatz	
			insgesamt	dar. Lieferungen und Leistungen
		Anzahl	1 000 EUR	
11.2	Erbringung von Dienstleistungen bei der Gewinnung von Erdöl, Erdgas.....	3	992	992
CB	Erzbergbau, Gewinnung von Steinen u. Erden, sonstiger Bergbau.....	707	2 616 237	2 535 561
14	Gewinnung von Steinen und Erden, sonstiger Bergbau.....	707	2 616 237	2 535 561
14.1	Gewinnung von Natursteinen.....	271	1 396 519	1 338 007
14.11	Gewinnung von Naturwerk-Steinen, Natursteinen, a.n.g.....	249	.	.
14.12	Gewinnung von Kalk-, Gipsstein, Anhydrit, Dolomit und Kreide.....	20	950 280	916 751
14.13	Gewinnung von Schiefer.....	2	.	.
14.2	Gewinnung von Kies, Sand, Ton und Kaolin.....	387	.	.
14.21	Gewinnung von Kies und Sand.....	365	764 394	759 221
14.22	Gewinnung von Ton und Kaolin.....	22	.	.
14.4	Gewinnung von Salz.....	2	.	.
14.5	Gewinnung von Steinen und Erden a.n.g., sonstiger Bergbau.....	47	217 652	205 925
D	Verarbeitendes Gewerbe.....	49 361	356 413 254	318 921 928
DA	Ernährungsgewerbe und Tabakverarbeitung.....	8 688	37 284 711	35 184 451
15	Ernährungsgewerbe.....	8 678	.	.
15.1	Schlachten und Fleischverarbeitung.....	3 546	6 276 472	5 962 488
15.11	Schlachten (ohne Schlachten von Geflügel).....	131	1 097 562	1 064 120
15.12	Schlachten von Geflügel.....	13	98 036	95 887
15.13	Fleischverarbeitung.....	3 402	5 080 874	4 802 480
15.2	Fischverarbeitung.....	18	10 861	10 729
15.3	Obst- und Gemüseverarbeitung.....	150	872 385	797 315
15.31	Kartoffelverarbeitung.....	12	192 752	185 388
15.32	Herstellung von Frucht- und Gemüsesäften.....	51	187 460	163 472
15.33	Obst- und Gemüseverarbeitung, a.n.g.....	87	492 173	448 455
15.4	Herst. v. pflanzlichen u. tierischen Ölen u. Fetten.....	49	38 386	37 170
15.41	Herstellung von rohen Ölen u. Fetten.....	38	30 743	30 132
15.42	Herstellung von raffinierten Ölen und Fetten.....	11	7 643	7 038
15.5	Milchverarbeitung; Herstellung v. Speiseeis.....	195	10 529 911	9 590 027
15.51	Milchverarbeitung.....	161	10 506 485	9 568 411
15.52	Herstellung von Speiseeis.....	34	23 425	21 616
15.6	Mahl- u. Schälmmühlen, Herstellung v. Stärke u. Stärkeerzeugnissen.....	217	715 169	675 627
15.61	Mahl- und Schälmmühlen.....	209	590 288	557 860
15.62	Herstellung v. Stärke u. Stärkeerzeugnissen.....	8	124 881	117 767
15.7	Herstellung von Futtermitteln.....	144	643 680	584 700
15.71	Herstellung von Futtermitteln für Nutztiere.....	104	578 116	522 481
15.72	Herstellung von Futtermitteln für sonst. Tiere.....	40	65 564	62 219
15.8	Sonst. Ernährungsgewerbe (o. Getränkeherstellung).....	3 395	6 332 954	5 906 965
15.81	Herstellung von Backwaren (ohne Dauerbackwaren).....	2 983	2 599 099	2 576 319
15.82	Herstellung von Dauerbackwaren.....	35	344 742	330 293
15.83	Herstellung von Zucker.....	3	.	.
15.84	Herstellung von Süßwaren (o. Dauerbackwaren).....	62	1 188 158	1 059 116
15.85	Herstellung von Teigwaren.....	67	130 545	118 446
15.86	Verarbeitung v. Kaffee u. Tee, Herstellung v. Kaffee-Ersatz.....	22	357 806	321 080

1) Klassifikation der Wirtschaftszweige (Ausgabe 2003), Tiefengliederung für die Steuerstatistiken (GKZ 2003).

in Bayern 2008 nach ausführlicher wirtschaftlicher Gliederung

und Leistungen ohne Umsatzsteuer -

Umsatzsteuer vor Abzug der Vorsteuer		Abziehbare Vorsteuer	Umsatzsteuer-vorauszahlung	Gewerbe-kennzahl ¹⁾
insgesamt	dar. Lieferungen und Leistungen			
1 000 EUR				
188	188	114	75	11.2
411 390	396 219	339 249	72 141	CB
411 390	396 219	339 249	72 141	14
213 161	202 046	182 651	30 510	14.1
.	.	.	.	14.11
137 332	130 964	128 883	8 449	14.12
.	.	.	.	14.13
.	.	.	.	14.2
138 025	137 039	98 037	39 988	14.21
.	.	.	.	14.22
.	.	.	.	14.4
30 418	28 347	29 706	712	14.5
41 149 969	34 223 923	43 315 835	-2 143 865	D
3 960 716	3 738 014	3 031 541	939 983	DA
.	.	.	.	15
424 699	400 734	483 576	- 58 886	15.1
67 133	64 471	88 169	- 21 035	15.11
6 320	6 123	7 215	- 895	15.12
351 245	330 140	388 193	- 36 956	15.13
1 442	1 431	630	812	15.2
70 958	61 910	80 102	- 9 132	15.3
12 801	12 081	18 915	- 6 115	15.31
21 683	18 054	18 636	3 047	15.32
36 474	31 775	42 550	- 6 064	15.33
3 576	3 395	3 420	156	15.4
2 487	2 421	2 487	0	15.41
1 089	974	933	156	15.42
653 703	566 608	969 263	- 304 805	15.5
651 984	565 033	967 578	- 304 834	15.51
1 718	1 575	1 685	29	15.52
56 359	52 248	61 516	- 5 157	15.6
47 018	44 220	47 803	- 785	15.61
9 341	8 028	13 713	- 4 372	15.62
54 201	46 239	66 595	- 12 393	15.7
47 635	40 085	59 070	- 11 433	15.71
6 566	6 154	7 526	- 960	15.72
486 141	439 998	521 965	- 35 798	15.8
208 574	206 331	184 268	24 305	15.81
24 250	22 738	28 301	- 4 051	15.82
.	.	.	.	15.83
83 038	69 310	112 502	- 29 439	15.84
9 191	8 204	10 761	- 1 570	15.85
23 080	18 524	31 854	- 8 774	15.86

noch: Tabelle 2. Steuerpflichtige, Steuerbarer Umsatz und Umsatzsteuer-Vorauszahlung

- Steuerbarer Umsatz, Lieferungen

Gewerbe- kennzahl ¹⁾	Wirtschaftszweig	Steuer- pflichtige	Steuerbarer Umsatz	
			insgesamt	dar. Lieferungen und Leistungen
		Anzahl	1 000 EUR	
15.87	Herstellung von Würzmitteln und Saucen.....	34	383 823	334 486
15.88	Herst. v. homogenis. und diätischen Nahrungsmitteln.....	35	.	.
15.89	Herst. v. sonst. Nahrungsmitteln (o. Getränke).....	154	960 272	833 874
15.9	Herstellung von Getränken.....	964	.	.
15.91	Herstellung von Spirituosen.....	94	523 390	457 305
15.92	Herstellung von Alkohol.....	96	20 501	20 267
15.93	Herstellung von Traubenwein.....	57	81 120	75 779
15.94	Herstellung von Apfelwein und sonst. Fruchtweinen.....	22	8 769	8 027
15.95	Herstellung v. Wermutwein und sonst. aromatisierten Weinen.....	10	.	.
15.96	Herstellung von Bier.....	551	2 726 642	2 697 583
15.97	Herstellung von Malz.....	23	291 719	273 085
15.98	Nat. Mineralwassergewinnung, Herstellung v. Erfrischungsgetränken.....	111	549 385	501 435
16	Tabakverarbeitung.....	10	.	.
16.00.1	Tabakverarbeitung (o. Herstellung v. Zigaretten).....	6	.	.
16.00.2	Herstellung von Zigaretten.....	4	.	.
DB	Textil- und Bekleidungsgewerbe.....	2 027	6 823 081	5 887 066
17	Textilgewerbe.....	1 095	3 350 107	2 829 137
17.1	Spinnstoffaufbereitung und Spinnerei.....	34	548 047	422 038
17.11	Baumwollaufbereitung und Spinnerei.....	4	.	.
17.12	Wollaufbereitung u. Streichgarnspinnerei.....	8	.	.
17.13	Wollaufbereitung u. Kammgarnspinnerei.....	6	.	.
17.14	Flachsaufbereitung und -spinnerei.....	2	.	.
17.15	Zwirnen und Texturieren von Filamentgarnen, Seidenaufbereitung usw.....	5	125 611	91 259
17.16	Herstellung von Nähgarn.....	7	146 565	117 047
17.17	Sonstige Spinnstoffaufbereitung u. Spinnerei.....	2	.	.
17.2	Weberei.....	108	726 179	632 997
17.21	Baumwollweberei.....	72	571 050	508 247
17.22	Streichgarnweberei.....	1	.	.
17.23	Kammgarnweberei.....	14	42 893	35 659
17.25	Sonstige Weberei.....	21	.	.
17.3	Textilveredlung.....	222	174 973	163 539
17.4	Herstellung v. konfektionierten Textilwaren (o. Bekleidung).....	198	328 389	290 525
17.5	Sonstiges Textilgewerbe (o. Herstellung v. Maschenware).....	448	1 268 043	1 075 757
17.51	Herstellung von Teppichen.....	51	262 622	211 592
17.52	Herstellung von Seilerwaren.....	14	51 288	41 428
17.53	Herstellung v. Vliesstoff und Erzeugnissen daraus (o. Bekleid.).....	8	328 029	245 987
17.54	Textilgewerbe, a.n.g.....	375	626 103	576 749
17.6	Herstellung von gewirktem und gestricktem Stoff.....	48	105 409	90 069
17.7	Herstellung von gewirkten und gestrickten Fertigerzeugnissen.....	37	199 068	154 212
17.71	Herstellung von Strumpfwaren.....	20	192 180	148 120
17.72	Herstellung von Pullovern, Strickjacken u.ä. Waren.....	17	6 888	6 092
18	Bekleidungsgewerbe.....	932	3 472 974	3 057 930
18.1	Herstellung von Lederbekleidung.....	28	84 566	69 193
18.2	Herstellung von Bekleidung (ohne Lederbekleidung).....	832	3 364 005	2 967 266

1) Klassifikation der Wirtschaftszweige (Ausgabe 2003), Tiefengliederung für die Steuerstatistiken (GKZ 2003).

in Bayern 2008 nach ausführlicher wirtschaftlicher Gliederung

und Leistungen ohne Umsatzsteuer -

Umsatzsteuer vor Abzug der Vorsteuer		Abziehbare Vorsteuer	Umsatzsteuer-vorauszahlung	Gewerbe-kennzahl ¹⁾
insgesamt	dar. Lieferungen und Leistungen			
1 000 EUR				
32 402	25 822	37 032	- 4 630	15.87
.	.	.	.	15.88
69 389	56 936	80 869	- 11 480	15.89
.	.	.	.	15.9
97 271	84 836	43 373	53 922	15.91
3 832	3 790	2 327	1 505	15.92
14 979	13 969	10 579	4 401	15.93
1 638	1 505	1 128	510	15.94
.	.	.	.	15.95
469 063	463 642	305 294	163 769	15.96
41 975	40 498	24 694	17 280	15.97
103 260	94 302	71 015	32 244	15.98
.	.	.	.	16
.	.	.	.	16.00.1
.	.	.	.	16.00.2
912 833	735 170	804 148	108 712	DB
419 466	320 647	380 812	38 654	17
59 347	35 404	65 826	- 6 479	17.1
.	.	.	.	17.11
.	.	.	.	17.12
.	.	.	.	17.13
.	.	.	.	17.14
13 099	6 572	13 582	- 483	17.15
21 647	16 037	16 272	5 375	17.16
.	.	.	.	17.17
86 299	68 633	84 196	2 103	17.2
70 503	58 609	65 832	4 672	17.21
.	.	.	.	17.22
5 724	4 350	5 193	531	17.23
.	.	.	.	17.25
27 937	25 766	19 976	7 960	17.3
50 993	43 885	38 198	12 795	17.4
149 239	112 719	136 076	13 163	17.5
36 122	26 427	32 119	4 003	17.51
7 261	5 387	5 125	2 136	17.52
36 855	21 267	36 768	87	17.53
69 001	59 638	62 064	6 936	17.54
15 459	12 570	13 064	2 395	17.6
30 193	21 671	23 476	6 717	17.7
29 131	20 760	22 889	6 242	17.71
1 062	911	587	475	17.72
493 367	414 523	423 337	70 058	18
10 423	7 502	8 981	1 441	18.1
478 820	403 455	411 830	67 017	18.2

noch: Tabelle 2. Steuerpflichtige, Steuerbarer Umsatz und Umsatzsteuer-Vorauszahlung

- Steuerbarer Umsatz, Lieferungen

Gewerbe- kennzahl ¹⁾	Wirtschaftszweig	Steuer- pflichtige	Steuerbarer Umsatz	
			insgesamt	dar. Lieferungen und Leistungen
		Anzahl	1 000 EUR	
18.21	Herstellung von Arbeits- und Berufsbekleidung.....	32	57 175	49 182
18.22	H. v. Oberbekleidung (o. Arb.- u. Berufsbekleidg.).....	481	2 377 250	2 110 531
18.23	Herstellung von Wäsche.....	68	135 234	97 812
18.24	Herst. v. sonst. Bekleidung u. Bekleidungszubehör.....	251	794 347	709 742
18.24.1	Herstellung von Sportbekleidung.....	123	536 692	485 388
18.24.2	Herst. von Hüten und sonst. Kopfbedeckungen.....	16	42 087	35 848
18.24.3	Herstellung v. Bekleidung u. Bekleidungszubehör f. Kleinkinder.....	16	8 392	7 825
18.24.4	Herstellung v. sonst. gewirkten u. gestrickten Fertigerzeugnissen.....	13	9 794	9 243
18.24.5	Herstellung von Bekleidungszubehör, a.n.g.....	83	197 381	171 438
18.3	Zurichtung u. Färben von Fellen, Herstellen v. Pelzwaren.....	72	24 404	21 470
DC	Ledergewerbe.....	402	2 438 020	2 053 305
19.1	Herstellung von Leder und Lederfaserstoff.....	32	67 966	63 724
19.2	Lederverarbeitung (o. H. von Lederbekleidung u. Schuhen).....	144	85 269	80 350
19.3	Herstellung von Schuhen.....	226	2 284 785	1 909 231
DD	Holzgewerbe (ohne Herstellung von Möbeln).....	4 484	6 153 315	5 581 985
20.1	Säge-, Hobel- und Holzimprägnierwerke.....	1 378	1 547 686	1 405 682
20.2	Herstellung v. Furnier-, Sperrholz-, Holzfaser- u. Holzspanplatten.....	51	618 081	555 275
20.20.1	Herstellung v. Furnier-, Sperrholz- u. Holzfaserplatten.....	43	571 032	515 919
20.20.2	Herstellung von Holzspanplatten.....	8	47 049	39 356
20.3	Herst. v. Konstruktionsteilen, Fertigbauteilen, Ausbauelementen u.ä. a. Holz.....	1 859	2 804 288	2 562 407
20.4	Herst. v. Verpackungsmitteln, Lagerbehält. u.ä. aus Holz.....	118	220 789	196 712
20.5	Herst. v. Holzwaren a.n.g., Kork-, Flecht- u. Korbwaren (o. Herst. v. Möb.).....	1 078	962 471	861 908
20.51	Herstellung v. Holzwaren.....	1 036	942 774	843 206
20.52	Herstellung v. Kork-, Flecht- u. Korbwaren (o. H. v. Möbel).....	42	19 697	18 701
DE	Papier-, Verlags- und Druckgewerbe.....	5 260	17 477 139	16 350 088
21	Papiergewerbe.....	494	6 103 156	5 393 308
21.1	Herstellung von Holz- u. Zellstoff, Papier, Kart., Pappe.....	108	2 979 286	2 653 787
21.11	Herstellung von Holz- und Zellstoff.....	16	55 902	43 254
21.12	Herstellung von Papier, Karton und Pappe.....	92	2 923 384	2 610 533
21.2	Herstellung von Waren a. Papier, Karton u. Pappe.....	386	3 123 870	2 739 520
21.21	Herstellung v. Wellpapier u. -Pappe, Verpackungsmitteln.....	146	1 578 194	1 429 450
21.22	Herst. v. Haushalts-, Hygiene-, Toilettenartikeln a. Zellstoff usw.....	70	486 707	406 162
21.23	Herst. v. Schreibw., Bürobedarf a. Papier, Karton u. Pappe.....	98	715 929	580 277
21.24	Herstellung von Tapeten.....	10	14 884	13 834
21.25	Herstellung von sonst. Waren a. Papier, Karton u. Pappe.....	62	328 155	309 797
22	Verlags-, Druckgewerbe, Vervielf. v. besp. Tonträgern usw.....	4 766	11 373 984	10 956 780
22.1	Verlagsgewerbe.....	2 002	5 540 440	5 409 230
22.11	Verlegen von Büchern.....	458	2 231 993	2 155 991
22.11.1	Verlegen von Büchern (ohne Adressbücher).....	428	1 861 478	1 787 006
22.11.2	Verlegen von Adressbüchern.....	30	370 515	368 986
22.12	Verlegen von Zeitungen.....	95	1 427 841	1 422 565
22.12.1	Verlegen von Tageszeitungen.....	44	1 287 099	1 282 544
22.12.2	Verlegen von Wochen- und Sonntagszeitungen.....	51	140 742	140 021
22.13	Verlegen von Zeitschriften.....	247	915 536	899 113
22.13.1	Verlegen von Fachzeitschriften.....	109	312 410	306 288

1) Klassifikation der Wirtschaftszweige (Ausgabe 2003), Tiefengliederung für die Steuerstatistiken (GKZ 2003).

in Bayern 2008 nach ausführlicher wirtschaftlicher Gliederung

und Leistungen ohne Umsatzsteuer -

Umsatzsteuer vor Abzug der Vorsteuer		Abziehbare Vorsteuer	Umsatzsteuer-vorauszahlung	Gewerbe-kennzahl ¹⁾
insgesamt	dar. Lieferungen und Leistungen			
1 000 EUR				
9 843	8 324	7 160	2 683	18.21
352 786	302 116	304 390	48 396	18.22
19 214	12 104	14 913	4 301	18.23
96 977	80 910	85 367	11 638	18.24
58 843	49 097	55 291	3 580	18.24.1
6 096	4 911	3 956	2 140	18.24.2
1 419	1 311	966	453	18.24.3
1 546	1 441	1 220	326	18.24.4
29 073	24 150	23 934	5 139	18.24.5
4 124	3 567	2 525	1 599	18.3
366 790	293 723	372 726	- 5 936	DC
7 892	7 086	7 735	157	19.1
13 596	12 665	9 711	3 884	19.2
345 302	273 972	355 279	- 9 978	19.3
885 021	777 840	791 157	93 874	DD
232 751	205 792	205 154	27 595	20.1
84 109	73 446	86 148	- 2 039	20.2
77 345	68 144	80 478	- 3 132	20.20.1
6 763	5 302	5 670	1 093	20.20.2
396 167	350 244	352 867	43 308	20.3
34 630	30 066	26 049	8 581	20.4
137 365	118 292	120 939	16 430	20.5
134 097	115 208	118 589	15 512	20.51
3 268	3 084	2 349	918	20.52
2 393 113	2 187 838	1 985 490	414 658	DE
835 380	701 097	750 621	91 772	21
369 201	307 913	375 702	- 6 481	21.1
8 532	6 216	6 528	2 004	21.11
360 669	301 697	369 174	- 8 485	21.12
466 179	393 184	374 918	98 253	21.2
257 041	228 811	189 994	68 513	21.21
57 870	42 567	56 738	1 132	21.22
99 996	74 222	83 219	16 777	21.23
1 500	1 300	1 786	- 286	21.24
49 772	46 284	43 182	12 117	21.25
1 557 733	1 486 740	1 234 869	322 886	22
754 499	737 060	584 068	170 433	22.1
286 780	276 774	259 233	27 550	22.11
217 602	207 885	204 032	13 573	22.11.1
69 179	68 889	55 202	13 977	22.11.2
201 944	201 038	134 220	67 724	22.12
176 328	175 559	117 475	58 853	22.12.1
25 615	25 479	16 745	8 871	22.12.2
124 733	122 860	93 030	31 704	22.13
45 051	44 529	34 128	10 924	22.13.1

noch: Tabelle 2. Steuerpflichtige, Steuerbarer Umsatz und Umsatzsteuer-Vorauszahlung

- Steuerbarer Umsatz, Lieferungen

Gewerbe- kennzahl ¹⁾	Wirtschaftszweig	Steuer- pflichtige	Steuerbarer Umsatz	
			insgesamt	dar. Lieferungen und Leistungen
		Anzahl	1 000 EUR	
22.13.2	Verlegen von allgem. Zeitschriften.....	70	356 538	349 219
22.13.3	Verlegen von sonstigen Zeitschriften.....	68	246 588	243 606
22.14	Verlegen von bespielten Tonträgern u. Musikalien.....	341	126 590	118 164
22.14.1	Verlegen von bespielten Tonträgern.....	60	51 947	46 612
22.14.2	Verlegen von Musikalien.....	281	74 643	71 552
22.15	Sonstiges Verlagsgewerbe.....	861	838 480	813 397
22.2	Druckgewerbe.....	2 625	5 709 945	5 430 425
22.21	Drucken von Zeitungen.....	69	682 746	681 474
22.22	Drucken anderer Druckerzeugnisse.....	1 816	4 533 399	4 272 816
22.23	Druckweiterverarbeitung.....	214	161 630	157 551
22.24	Druck- und Mediovorstufe.....	328	165 960	162 571
22.25	Erbringung v. sonst. druckbezogenen Dienstleistungen.....	198	166 210	156 013
22.3	Vervielfält. v. bespielten Ton-, Bild- u. Datenträgern.....	139	123 598	117 125
22.31	Vervielfältigung von bespielten Tonträgern.....	76	21 923	19 741
22.32	Vervielfältigung von bespielten Bildträgern.....	30	74 542	71 021
22.33	Vervielfältigung von bespielten Datenträgern.....	33	27 133	26 363
DF	Kokerei, Min.-ölverarb., H. v. Spalt- u. Brutstoffen.....	36	13 434 320	12 773 495
23.1	Kokerei.....	2	.	.
23.2	Mineralölverarbeitung.....	25	.	.
23.3	Herst. u. Verarbeitung v. Spalt- u. Brutstoffen.....	9	.	.
DG	Herstellung von chemischen Erzeugnissen.....	975	13 956 825	12 673 731
24.1	Herstellung von chemischen Grundstoffen.....	223	6 207 865	5 743 857
24.11	Herstellung von Industriegasen.....	9	96 956	90 073
24.12	Herstellung von Farbstoffen u. Pigmente.....	14	.	.
24.13	Herstellung von sonst. anorganischen Grundstoffen u. Chemikalien.....	22	680 450	645 451
24.14	Herstellung von sonst. organischen Grundstoffen u. Chemikalien.....	85	4 117 645	3 820 901
24.15	Herstellung von Düngemitteln u. Stickstoffverbindungen.....	6	.	.
24.16	Herstellung von Kunststoffen in Primärformen.....	86	1 206 507	1 087 957
24.17	Herstellung v. synthetischem Kautschuk in Primärformen.....	1	.	.
24.2	Herst. v. Schädlingsbekämpfung-, Pflanzenschutz-, Desinfektionsmitteln.....	12	18 447	16 123
24.3	Herstellung v. Anstrichmitteln, Druckfarben u. Kitten.....	78	674 267	612 569
24.4	Herstellung von pharmazeutischen Erzeugnissen.....	175	4 226 887	3 829 613
24.41	Herstellung von pharmazeutischen Grundstoffen.....	29	261 034	238 779
24.42	Herstellung v. pharmazeutischen Spezialitäten u. sonst. pharmaz. Erzeugnissen.....	146	3 965 853	3 590 834
24.5	Herstell. v. Seifen, Wasch-, Reinigungs-, Körperpflegemitteln, Duftstoffen.....	223	1 021 154	895 674
24.51	Herstellung v. Seifen, Wasch-, Reinigungs- und Poliermittel.....	46	344 403	326 562
24.52	Herstellung v. Duftstoffen u. Körperpflegemitteln.....	177	676 752	569 112
24.6	Herstellung von sonst. chemischen Erzeugnissen.....	252	1 332 359	1 144 898
24.61	Herstellung von pyrotechnischen Erzeugnissen.....	8	1 482	1 478
24.62	Herstellung von Klebstoffen und Gelatine.....	13	.	.
24.63	Herstellung von ätherischen Ölen.....	1	.	.
24.64	Herstellung von fotochemischen Erzeugnissen.....	29	8 851	8 786
24.65	Herstellung von unbespielten Ton-, Bild- u. Datenträgern.....	48	32 072	28 913

1) Klassifikation der Wirtschaftszweige (Ausgabe 2003), Tiefengliederung für die Steuerstatistiken (GKZ 2003).

in Bayern 2008 nach ausführlicher wirtschaftlicher Gliederung

und Leistungen ohne Umsatzsteuer -

Umsatzsteuer vor Abzug der Vorsteuer		Abziehbare Vorsteuer	Umsatzsteuer-vorauszahlung	Gewerbe-kennzahl ¹⁾
insgesamt	dar. Lieferungen und Leistungen			
1 000 EUR				
46 184	45 060	30 418	15 765	22.13.2
33 498	33 270	28 484	5 015	22.13.3
18 616	17 233	11 241	7 375	22.14
9 281	8 298	4 919	4 362	22.14.1
9 335	8 935	6 322	3 013	22.14.2
122 425	119 156	86 344	36 080	22.15
782 816	730 477	639 629	143 208	22.2
98 982	98 741	60 466	38 516	22.21
602 118	553 389	526 670	75 470	22.22
27 763	26 988	17 035	10 727	22.23
27 969	27 328	15 433	12 536	22.24
25 985	24 032	20 025	5 959	22.25
20 418	19 203	11 173	9 245	22.3
2 660	2 251	2 477	183	22.31
12 688	12 028	6 103	6 584	22.32
5 071	4 925	2 592	2 479	22.33
2 324 937	2 198 831	1 925 781	399 156	DF
.	.	.	.	23.1
.	.	.	.	23.2
.	.	.	.	23.3
1 601 348	1 360 559	1 685 933	- 84 125	DG
580 345	492 513	784 523	- 204 177	24.1
16 326	15 018	18 667	- 2 341	24.11
.	.	.	.	24.12
50 253	43 673	105 300	- 55 047	24.13
365 814	309 541	496 595	- 130 780	24.14
.	.	.	.	24.15
132 631	110 108	150 682	- 18 051	24.16
.	.	.	.	24.17
2 769	2 327	2 062	707	24.2
86 676	74 957	77 537	9 139	24.3
587 647	512 341	502 587	85 518	24.4
31 398	27 169	28 044	3 353	24.41
556 250	485 172	474 543	82 165	24.42
124 942	101 412	112 280	12 661	24.5
54 743	51 372	36 455	18 288	24.51
70 198	50 039	75 825	- 5 627	24.52
155 810	122 372	146 892	8 919	24.6
262	261	250	12	24.61
.	.	.	.	24.62
.	.	.	.	24.63
1 358	1 345	687	671	24.64
4 514	3 913	3 633	880	24.65

noch: Tabelle 2. Steuerpflichtige, Steuerbarer Umsatz und Umsatzsteuer-Vorauszahlung

- Steuerbarer Umsatz, Lieferungen

Gewerbe- kennzahl ¹⁾	Wirtschaftszweig	Steuer- pflichtige	Steuerbarer Umsatz	
			insgesamt	dar. Lieferungen und Leistungen
		Anzahl	1 000 EUR	
24.66	Herstellung von sonst. chemischen Erzeugnissen a.n.g.....	153	1 187 136	1 019 574
24.7	Herstellung von Chemiefasern.....	12	475 846	430 997
DH	Herstellung von Gummi- u. Kunststoffwaren.....	1 295	12 878 474	11 529 680
25.1	Herstellung von Gummiwaren.....	155	1 203 588	981 660
25.11	Herstellung von Bereifungen.....	56	199 872	122 275
25.12	Runderneuerung von Bereifungen.....	18	106 129	100 685
25.13	Herstellung von sonstigen Gummiwaren.....	81	897 586	758 699
25.2	Herstellung von Kunststoffwaren.....	1 140	11 674 886	10 548 020
25.21	Herst. v. Platten, Folien, Schläuchen, Profilen aus Kunststoffen.....	93	2 413 009	2 250 627
25.22	Herstellung von Verpackungsmitteln aus Kunststoffen.....	89	1 932 698	1 603 116
25.23	Herstellung von Baubedarfsartikeln aus Kunststoffen.....	127	958 664	876 148
25.24	Herstellung von sonst. Kunststoffwaren.....	831	6 370 516	5 818 129
DI	Glasgewerbe, Herstellung v. Keramik, Verarbeitung v. Steinen u. Erden.....	2 550	8 056 400	7 565 202
26.1	Herstellung von Glas und Glaswaren.....	362	1 838 065	1 677 351
26.11	Herstellung von Flachglas.....	24	134 713	114 666
26.12	Veredlung und Bearbeitung v. Flachglas.....	82	346 137	326 693
26.13	Herstellung von Hohlglas.....	28	407 388	365 560
26.14	Herstellung von Glasfasern u. Waren daraus.....	20	63 461	56 637
26.15	Herstellung, Veredlung u. Bearbeitung v. sonst. Glas, einschl. techn. Glaswaren.....	208	886 365	813 795
26.2	Herstellung v. keramischen Erzeugnissen (o. Ziegel u. Baukeramik).....	354	1 444 792	1 332 256
26.21	Herstellung v. keramischen Haushaltswaren u. Ziergegenständen.....	202	301 288	292 322
26.21.1	Herstellung v. Haushaltswaren u. Ziergegenständen a. Porzellan.....	63	224 849	217 084
26.21.2	Herstellung v. Haushaltswaren u. Ziergegenständen a. Steingut u.ä.....	39	61 374	60 433
26.21.3	Herstellung v. Haushaltswaren u. Ziergegenständen a. Ton, Töpferwaren.....	100	15 064	14 804
26.22	Herstellung von Sanitärkeramik.....	46	63 593	59 004
26.23	Herstellung v. keramischen Isolatoren u. Isolierteilen.....	4	.	.
26.24	H. von keramischen Erzeugn. für sonst. techn. Zwecke.....	31	254 566	242 999
26.25	Herstellung von keramischen Erzeugnissen a.n.g.....	53	.	.
26.26	Herstellung v. feuerfesten keramischen Werkstoffen u. Waren.....	18	368 532	325 127
26.3	Herstellung von keramischen Wand- u. Bodenfliesen u. -platten.....	72	56 223	50 709
26.4	Herstellung von Ziegeln und sonstiger Baukeramik.....	111	432 135	414 543
26.40.1	Herstellung von Ziegeln.....	59	347 658	338 348
26.40.2	Herstellung von sonstiger Baukeramik.....	52	84 477	76 195
26.5	Herstellung von Zement, Kalk u. gebranntem Gips.....	23	209 418	194 047
26.51	Herstellung von Zement.....	13	.	.
26.52	Herstellung von Kalk.....	9	49 247	48 479
26.53	Herstellung von gebranntem Gips.....	1	.	.
26.6	Herstellung v. Erzeugnissen a. Beton, Zement und Gips.....	462	3 043 335	2 916 408
26.61	H. v. Erzeugnissen aus Beton, Zement, Kalksandstein für d. Bau.....	172	.	.
26.61.1	H. v. Bausätzen f. Fertigteilmbauten aus Beton f. d. Bau.....	39	.	.
26.61.2	H. v. Konstruktionsteilen, Fertigbauteilen a. Beton usw.....	115	1 423 069	1 381 763
26.61.3	Herstellung von Erzeugnissen aus Porenbeton f. d. Bau.....	4	27 367	27 146

1) Klassifikation der Wirtschaftszweige (Ausgabe 2003), Tiefengliederung für die Steuerstatistiken (GKZ 2003).

in Bayern 2008 nach ausführlicher wirtschaftlicher Gliederung

und Leistungen ohne Umsatzsteuer -

Umsatzsteuer vor Abzug der Vorsteuer		Abziehbare Vorsteuer	Umsatzsteuer-vorauszahlung	Gewerbe-kennzahl ¹⁾
insgesamt	dar. Lieferungen und Leistungen			
1 000 EUR				
136 374	106 716	132 067	4 307	24.66
63 159	54 638	60 051	3 108	24.7
1 714 871	1 458 886	1 603 502	111 368	DH
176 879	134 719	132 399	44 480	25.1
36 956	22 212	21 348	15 608	25.11
18 491	17 462	14 890	3 601	25.12
121 432	95 045	96 162	25 271	25.13
1 537 992	1 324 167	1 471 102	66 889	25.2
270 125	239 276	303 196	- 33 071	25.21
222 233	159 613	217 674	4 559	25.22
144 244	128 588	116 210	28 034	25.23
901 389	796 690	834 023	67 366	25.24
1 195 001	1 102 023	1 003 797	191 229	DI
221 723	191 230	227 528	- 5 803	26.1
17 580	13 771	15 630	1 950	26.11
48 899	45 239	43 214	5 685	26.12
50 624	42 678	57 383	- 6 759	26.13
6 399	5 104	7 483	- 1 084	26.14
98 221	84 438	103 819	- 5 596	26.15
175 581	154 271	158 522	17 057	26.2
38 713	37 072	31 839	6 873	26.21
27 813	26 401	23 589	4 224	26.21.1
8 044	7 865	6 787	1 257	26.21.2
2 856	2 807	1 464	1 392	26.21.3
10 195	9 323	6 333	3 861	26.22
.	.	.	.	26.23
26 575	24 377	27 678	- 1 103	26.24
.	.	.	.	26.25
49 945	41 703	42 238	7 706	26.26
9 336	8 288	5 769	3 567	26.3
68 115	64 915	54 431	13 710	26.4
55 726	54 004	44 171	11 581	26.40.1
12 389	10 911	10 260	2 128	26.40.2
34 855	31 935	27 527	7 328	26.5
.	.	.	.	26.51
8 554	8 408	6 436	2 119	26.52
.	.	.	.	26.53
523 632	499 598	403 697	119 935	26.6
.	.	.	.	26.61
.	.	.	.	26.61.1
255 639	247 798	183 837	71 803	26.61.2
4 986	4 944	3 361	1 625	26.61.3

noch: Tabelle 2. Steuerpflichtige, Steuerbarer Umsatz und Umsatzsteuer-Vorauszahlung

- Steuerbarer Umsatz, Lieferungen

Gewerbe- kennzahl ¹⁾	Wirtschaftszweig	Steuer- pflichtige	Steuerbarer Umsatz	
			insgesamt	dar. Lieferungen und Leistungen
		Anzahl	1 000 EUR	
26.61.4	H. v. Erzeugnissen aus Kalksandstein f. d. Bau.....	14	18 842	18 656
26.62	Herstellung von Gipszeugnissen für den Bau.....	11	179 470	160 184
26.63	Herstellung von Frischbeton (Transportbeton).....	131	468 644	458 433
26.64	Herstellung v. Mörtel und and. Beton (Trockenbeton).....	14	292 668	278 564
26.65	Herstellung von Faserzementwaren.....	2	.	.
26.66	Herstellung v. Erzeugnissen aus Beton, Zement u. Gips a.n.g.....	132	601 049	559 832
26.7	Be- u. Verarbeitung v. Naturwerksteinen u. Natursteinen, a.n.g.....	1 087	507 077	480 044
26.70.1	Steinbildhauerei und Steinmetzerei.....	877	316 989	300 756
26.70.2	Sonst. Be- u. Verarbeitung v. Naturwerksteinen u. Natursteinen, a.n.g.....	210	190 088	179 288
26.8	Herstellung v. sonst. Erzeugnissen aus nicht metallischen Mineralien.....	79	525 355	499 843
26.81	Herstellung v. Mühl-, Mahl-, Polier-, Schleif- u.ä. Steinen.....	26	117 681	106 312
26.82	Herstellung v. sonst. Erzeugnissen aus nicht metallischen Mineralien, a.n.g.....	53	407 674	393 532
DJ	Metallerzeug. u. -bearbeitung, Herst. von Metallerzeugnissen.....	7 594	20 659 199	18 711 154
27	Metallerzeugung und -bearbeitung.....	659	5 939 628	5 134 711
27.1	Erzeugung von Roheisen, Stahl u. Ferrolegierungen.....	223	1 455 664	1 290 294
27.2	Herstellung von Rohren.....	62	623 826	538 980
27.21	Herstellung von Rohren und Rohrstücken a. Gusseisen.....	21	308 354	280 508
27.22	Herstellung von Stahlrohren und Rohrstücken aus Stahl.....	41	315 472	258 472
27.3	Sonstige erste Bearbeitung von Eisen und Stahl.....	46	340 795	286 866
27.31	Herstellung von Blankstahl.....	14	.	.
27.32	Herstellung von Kaltband unter 600 mm Breite.....	2	.	.
27.33	Herstellung von Kaltprofilen.....	6	15 638	14 433
27.34	Herstellung von gezogenem Draht.....	24	273 551	225 124
27.4	Erzeugung und erste Bearbeit. v. NE-Metallen.....	193	1 743 708	1 492 207
27.41	Erzeugung und erste Bearbeit. v. Edelmetallen.....	37	.	.
27.42	Erzeugung und erste Bearbeitung v. Aluminium.....	34	477 340	371 595
27.43	Erzeugung und erste Bearbeitung v. Blei, Zink u. Zinn.....	3	.	.
27.44	Erzeugung und erste Bearbeitung von Kupfer.....	4	.	.
27.45	Erzeugung und erste Bearbeitung v. sonst. NE-Metallen.....	115	1 192 798	1 058 959
27.5	Gießereien.....	135	1 775 634	1 526 365
27.51	Eisengießereien.....	51	717 235	608 910
27.52	Stahlgießereien.....	5	.	.
27.53	Leichtmetallgießereien.....	63	.	.
27.54	Buntmetallgießereien.....	16	118 690	81 699
28	Herstellung von Metallerzeugnissen.....	6 935	14 719 571	13 576 443
28.1	Stahl- und Leichtmetallbau.....	1 040	3 265 304	2 990 390
28.11	Herstellung von Metallkonstruktionen.....	671	2 191 800	1 969 726
28.12	Herstellung von Ausbauelementen aus Metall.....	369	1 073 504	1 020 664
28.2	Herstellung v. Metallbehältern ü. 300l, Heizkörpern usw.....	88	455 306	407 067
28.21	Herstellung v. Metallbehältern mit einem Fassungsvermögen über 300l.....	74	.	.
28.22	Herstellung von Heizkörpern, u. -kesseln f. Zentralheizungen.....	14	.	.
28.3	Herstellung von Dampfkesseln (o. Zentralheizungskessel).....	13	223 838	171 558
28.4	Herstellung von Schmiede-, Press-, Zieh-, Stanzteilen u.ä.....	315	1 543 776	1 415 718

1) Klassifikation der Wirtschaftszweige (Ausgabe 2003), Tiefengliederung für die Steuerstatistiken (GKZ 2003).

in Bayern 2008 nach ausführlicher wirtschaftlicher Gliederung

und Leistungen ohne Umsatzsteuer -

Umsatzsteuer vor Abzug der Vorsteuer		Abziehbare Vorsteuer	Umsatzsteuer-vorauszahlung	Gewerbe-kennzahl ¹⁾
insgesamt	dar. Lieferungen und Leistungen			
1 000 EUR				
3 557	3 522	2 156	1 401	26.61.4
14 007	10 342	20 086	- 6 080	26.62
86 158	84 219	70 568	15 590	26.63
52 585	49 905	39 179	13 406	26.64
.	.	.	.	26.65
101 171	93 377	80 102	21 069	26.66
90 618	85 491	53 586	37 032	26.7
59 981	56 903	31 679	28 301	26.70.1
30 637	28 588	21 907	8 730	26.70.2
71 140	66 295	72 737	- 1 597	26.8
14 326	12 166	13 058	1 268	26.81
56 814	54 129	59 678	- 2 865	26.82
3 133 392	2 764 172	2 465 236	668 490	DJ
878 896	726 328	740 228	138 692	27
234 530	203 120	210 266	24 284	27.1
100 965	84 846	78 926	22 039	27.2
50 780	45 491	41 664	9 116	27.21
50 185	39 355	37 262	12 922	27.22
51 819	41 597	41 826	9 993	27.3
.	.	.	.	27.31
.	.	.	.	27.32
2 512	2 283	2 326	186	27.33
41 171	31 994	35 708	5 463	27.34
230 678	182 893	200 618	30 064	27.4
.	.	.	.	27.41
72 132	52 040	48 278	23 854	27.42
.	.	.	.	27.43
.	.	.	.	27.44
147 403	121 974	143 958	3 445	27.45
260 904	213 871	208 592	52 312	27.5
98 707	78 125	82 361	16 346	27.51
.	.	.	.	27.52
.	.	.	.	27.53
20 042	13 324	10 289	9 753	27.54
2 254 497	2 037 844	1 725 009	529 797	28
471 519	419 421	394 267	77 247	28.1
310 488	268 428	264 163	46 325	28.11
161 031	150 993	130 104	30 922	28.12
65 918	56 759	50 025	15 894	28.2
.	.	.	.	28.21
.	.	.	.	28.22
29 635	19 701	22 026	7 609	28.3
225 855	201 605	184 369	41 486	28.4

noch: Tabelle 2. Steuerpflichtige, Steuerbarer Umsatz und Umsatzsteuer-Vorauszahlung

- Steuerbarer Umsatz, Lieferungen

Gewerbe- kennzahl ¹⁾	Wirtschaftszweig	Steuer- pflichtige	Steuerbarer Umsatz	
			insgesamt	dar. Lieferungen und Leistungen
		Anzahl	1 000 EUR	
28.5	Oberflächenveredelung, Wärmebehandlung, Mechanik a.n.g.....	3 561	2 635 218	2 530 033
28.51	Oberflächenveredelung und Wärmebehandlung.....	293	679 941	644 855
28.52	Mechanik, a.n.g.....	3 268	1 955 277	1 885 178
28.52.1	Schlosserei und Schweißerei.....	2 168	1 370 109	1 311 294
28.52.2	Schleiferei und Dreherei.....	437	375 831	369 371
28.52.3	Beschlag- und Kunstschmieden.....	663	209 336	204 513
28.6	Herstellung v. Schneidwaren, Werkzeugen, Schlössern u. Beschlügen.....	750	1 953 806	1 869 571
28.61	Herstellung v. Schneidwaren und Besteck aus unedlen Metallen.....	16	17 655	17 314
28.62	Herstellung von Werkzeugen.....	631	1 841 780	1 768 951
28.63	Herstellung v. Schlössern und Beschlügen aus unedlen Metallen.....	103	94 371	83 306
28.7	Herstellung von sonstigen Metallwaren.....	1 168	4 642 322	4 192 107
28.71	H. v. Metallbehältern mit einem Fassungsvermögen v. 300l o. weniger.....	28	100 743	90 792
28.72	Herstellung von Verpackungen und Verschlüssen aus Metall.....	32	510 658	434 705
28.73	Herstellung von Drahtwaren.....	56	228 739	222 822
28.74	Herstellung von Schrauben, Nieten, Ketten u. Federn.....	123	1 087 745	981 977
28.75	Herstellung von sonst. Metallwaren a.n.g.....	929	2 714 439	2 461 810
28.75.1	Herstellung v. nicht elektronischen Haushaltsartikel aus Metall.....	61	163 117	153 826
28.75.2	Herstellung von Panzerschränken u. Tresoranlagen.....	2	.	.
28.75.3	Herstellung von Metallwaren a.n.g.....	866	.	.
DK	Maschinenbau.....	3 946	49 347 527	42 753 219
29.1	H. v. Maschinen f. d. Erzeugung u. Nutzung v. mechanischer Energie.....	238	11 612 680	9 491 295
29.11	H. v. Verbrennungsmotoren u. Turbinen (o. Motoren f. Luft- u. Straßenfahrzeugen).....	22	80 819	71 662
29.12	Herstellung von Pumpen und Kompressoren.....	60	977 165	900 902
29.13	Herstellung von Armaturen.....	43	422 955	380 143
29.14	Herstellung v. Lagern, Getrieben, Zahnrädern, Antriebs-elementen.....	113	10 131 741	8 138 589
29.2	Herstellung von sonstigen nicht WZ -spezifischen Maschinen.....	899	6 537 719	5 994 497
29.21	Herstellung von Öfen und Brennern.....	26	81 726	75 958
29.22	Herstellung von Hebezeugen u. Fördermitteln.....	134	1 141 852	1 079 795
29.23	Herstellung v. kälte- u. lufttechnischen Erzeugnissen, nicht für den Haushalt.....	232	3 149 253	2 801 997
29.24	H. v. sonst. nicht wirtschaftszweigspezifischen Maschinen a.n.g.....	507	2 164 889	2 036 746
29.3	Herstellung von land- und forstwirtschaftlichen Maschinen.....	539	3 510 998	2 921 886
29.31	Herstellung von land- u. forstwirtschaftlichen Zugmaschinen.....	53	.	.
29.31.1	Herst. von land- u. forstwirtschaftlichen Zugmaschinen (o. Reparatur).....	1	.	.
29.31.2	Instandhaltung u. Reparatur v. land- u. forstwirtschaftlichen Zugmaschinen.....	52	.	.
29.32	H. v. sonstigen land- u. forstwirtschaftlichen Maschinen.....	486	.	.
29.32.1	H. v. sonst. land- u. forstwirtschaftlichen Maschinen (o. Rep.).....	154	3 212 455	2 636 670
29.32.2	Instandhaltung u. Reparatur v. sonst. land- u. forstwirtschaftlichen Maschinen.....	332	.	.
29.4	Herstellung von Werkzeugmaschinen.....	744	3 357 476	3 104 447
29.41	Herstellung von handgeführten kraftbetriebenen Werkzeugen.....	580	2 014 968	1 910 281

1) Klassifikation der Wirtschaftszweige (Ausgabe 2003), Tiefengliederung für die Steuerstatistiken (GKZ 2003).

in Bayern 2008 nach ausführlicher wirtschaftlicher Gliederung

und Leistungen ohne Umsatzsteuer -

Umsatzsteuer vor Abzug der Vorsteuer		Abziehbare Vorsteuer	Umsatzsteuer-vorauszahlung	Gewerbe-kennzahl ¹⁾
insgesamt	dar. Lieferungen und Leistungen			
1 000 EUR				
459 056	439 172	299 745	159 587	28.5
120 766	114 135	83 120	37 989	28.51
338 290	325 037	216 625	121 598	28.52
237 198	226 082	152 842	84 289	28.52.1
63 743	62 520	39 448	24 294	28.52.2
37 350	36 435	24 335	13 014	28.52.3
290 172	274 190	200 967	89 206	28.6
2 081	2 016	1 970	111	28.61
272 013	258 197	189 612	82 401	28.62
16 079	13 977	9 385	6 693	28.63
712 342	626 996	573 612	138 770	28.7
15 950	14 060	12 673	3 277	28.71
70 322	55 891	59 710	10 612	28.72
29 906	28 781	29 360	546	28.73
163 501	143 404	139 092	24 408	28.74
432 665	384 860	332 777	99 927	28.75
23 962	22 196	19 072	4 890	28.75.1
.	.	.	.	28.75.2
.	.	.	.	28.75.3
5 643 259	4 390 727	5 965 168	- 321 055	DK
1 235 599	832 539	1 198 780	36 819	29.1
9 033	7 274	7 453	1 580	29.11
95 513	81 028	115 130	- 19 617	29.12
56 519	48 387	40 580	15 939	29.13
1 074 534	695 850	1 035 617	38 917	29.14
930 842	827 713	911 521	19 331	29.2
12 790	11 694	9 143	3 647	29.21
140 042	128 186	142 351	- 2 310	29.22
510 692	444 741	470 560	40 132	29.23
267 319	243 093	289 467	- 22 138	29.24
405 993	294 107	425 472	- 19 493	29.3
.	.	.	.	29.31
.	.	.	.	29.31.1
.	.	.	.	29.31.2
.	.	.	.	29.32
351 168	241 773	382 173	- 31 005	29.32.1
.	.	.	.	29.32.2
407 415	359 393	371 096	36 318	29.4
249 254	229 409	224 438	24 815	29.41

noch: Tabelle 2. Steuerpflichtige, Steuerbarer Umsatz und Umsatzsteuer-Vorauszahlung

- Steuerbarer Umsatz, Lieferungen

Gewerbe- kennzahl ¹⁾	Wirtschaftszweig	Steuer- pflichtige	Steuerbarer Umsatz	
			insgesamt	dar. Lieferungen und Leistungen
		Anzahl	1 000 EUR	
29.42	Herstellung von Werkzeugmaschinen f. die Metallbearbeitung.....	88	.	.
29.43	Herstellung von Werkzeugmaschinen a.n.g.....	76	.	.
29.5	Herstellung v. Maschinen für sonst. bestimmte Wirtschaftszweige.....	1 281	15 020 114	13 457 870
29.51	H. v. Maschinen für Metallerzeugung, Walzwerkseinrichtungen u. Gießmaschinen.....	72	448 441	427 658
29.52	Herstellung v. Bergwerks-, Bau- u. Baustoffmaschinen.....	119	2 742 005	2 413 050
29.53	H. v. Maschinen f. das Ernährungsgewerbe u. Tabakverarbeitung.....	111	1 951 632	1 741 104
29.54	H. v. Maschinen f. d. Textil-, Bekleidungs- u. Ledergewerbe.....	52	1 665 078	1 547 575
29.55	Herstellung v. Maschinen für das Papiergewerbe.....	13	158 929	149 248
29.56	H. v. Maschinen f. bestimmte Wirtschaftszweige a.n.g.....	914	8 054 028	7 179 235
29.56.1	Herstellung v. Maschinen für das Druckgewerbe.....	45	.	.
29.56.3	Herstellung v. Maschinen f. d. Kunststoff- u. Gummibe- u. verarbeitung.....	14	.	.
29.56.4	H. v. Maschinen f. sonst. bestimmte Wirtschaftszweige a.n.g.....	855	6 659 661	5 966 634
29.6	Herstellung von Waffen und Munition.....	44	.	.
29.7	Herstellung von Haushaltsgeräten, a.n.g.....	201	.	.
29.71	Herstellung von elektr. Haushaltsgeräten.....	167	.	.
29.72	Herstellung v. nicht elektrischen Heiz-, Koch- u.ä. Geräten a.n.g.....	34	308 602	280 302
DL	Herstellung v. Büromaschinen, DV-Geräten u. -Einrichtungen; Elektrotechnik, Feinmechanik u. Optik.....	6 375	81 704 407	72 519 835
30	Herstellung v. Büromaschinen, DV-Geräten u. -Einrichtungen.....	668	9 173 462	7 586 372
30.01	Herstellung von Büromaschinen.....	34	89 096	81 457
30.02	Herstellung von DV-Geräten u. -Einrichtungen.....	634	9 084 366	7 504 916
31	Herstellung v. Geräten d. Elektrizitäts-Erzeugung, -Verteilung u.ä.....	1 399	12 536 509	10 710 460
31.1	Herstellung v. Elektromotoren, Generatoren, Transformatoren.....	262	2 051 955	1 770 179
31.2	Herstellung v. Elektrizitätsverteilungs- u. -schalteinrichtungen.....	197	1 286 350	1 247 389
31.3	Herstellung von isolierten Elektrokabeln, -leitungen u. -drähten.....	102	2 211 752	1 774 854
31.4	Herstellung von Akkumulatoren u. Batterien.....	34	387 304	312 036
31.5	Herstellung von elektrischen Lampen und Leuchten.....	135	512 115	478 902
31.6	Herstellung von elektrischen Ausrüstungen, a.n.g.....	669	6 087 033	5 127 100
31.61	H. v. elektrischen Ausrüstungen für Motoren und Fahrzeugen a.n.g.....	60	1 326 865	1 054 809
31.62	Herstellung von sonst. elektrischen Ausrüstungen a.n.g.....	609	4 760 168	4 072 292
32	Rundfunk- und Nachrichtentechnik.....	1 015	50 663 476	45 509 994
32.1	Herstellung von elektron. Bauelementen.....	548	43 948 593	39 506 859
32.2	Herstellung v. Geräten und Einrichtungen der Telekommunikationstechnik.....	301	5 534 485	4 893 040
32.3	H. v. Rundfunk-, phono- und videotechnischen Geräten.....	166	1 180 398	1 110 094
33	Medizin-, Mess-, Steuer- u. Regelungstechnik, Optik, Herstellung v. Uhren.....	3 293	9 330 960	8 713 008
33.1	H. v. medizinischen Geräten u. orthopädischen Erzeugnissen.....	2 197	3 450 496	3 196 951
33.10.1	Herstellung v. elektromedizinischen Geräten u. Instrumenten.....	120	381 958	334 026
33.10.2	Herstellung von medizintechnischen Geräten.....	661	2 412 378	2 217 712
33.10.3	Herstellung von orthopäd. Erzeugnissen.....	199	242 896	235 637
33.10.4	Zahntechnische Laboratorien.....	1 217	413 264	409 576
33.2	H. v. Mess-, Kontroll-, Navigations- u.ä. Instrumenten u. Vorrichtungen.....	596	3 875 385	3 629 057

1) Klassifikation der Wirtschaftszweige (Ausgabe 2003), Tiefengliederung für die Steuerstatistiken (GKZ 2003).

in Bayern 2008 nach ausführlicher wirtschaftlicher Gliederung

und Leistungen ohne Umsatzsteuer -

Umsatzsteuer vor Abzug der Vorsteuer		Abziehbare Vorsteuer	Umsatzsteuer-vorauszahlung	Gewerbe-kennzahl ¹⁾
insgesamt	dar. Lieferungen und Leistungen			
1 000 EUR				
.	.	.	.	29.42
.	.	.	.	29.43
1 580 741	1 284 007	1 984 669	- 403 974	29.5
48 128	44 180	49 370	- 1 242	29.51
272 253	209 752	372 157	- 99 872	29.52
186 053	146 059	342 311	- 156 258	29.53
157 338	134 993	196 770	- 39 433	29.54
11 936	10 097	21 541	- 9 604	29.55
905 032	738 926	1 002 519	- 97 565	29.56
.	.	.	.	29.56.1
.	.	.	.	29.56.3
808 010	676 447	832 729	- 24 765	29.56.4
.	.	.	.	29.6
.	.	.	.	29.7
.	.	.	.	29.71
37 481	32 119	39 199	- 1 717	29.72
9 142 477	7 402 743	10 445 563	-1 300 634	DL
1 385 040	1 081 910	1 334 075	50 964	30
13 243	11 792	10 603	2 640	30.01
1 371 796	1 070 119	1 323 472	48 324	30.02
1 618 802	1 275 058	1 480 979	137 862	31
258 103	204 567	251 603	6 500	31.1
135 741	128 371	141 124	- 5 383	31.2
296 298	214 733	254 969	41 329	31.3
49 056	36 326	42 575	6 481	31.4
67 337	61 064	60 190	7 146	31.5
812 267	629 996	730 517	81 789	31.6
189 792	138 101	161 632	28 200	31.61
622 475	491 895	568 885	53 589	31.62
5 100 600	4 122 376	6 651 266	-1 548 501	32
4 271 483	3 427 428	5 655 004	-1 381 358	32.1
666 075	545 260	837 711	- 171 636	32.2
163 043	149 688	158 550	4 492	32.3
1 038 035	923 398	979 244	59 041	33
424 805	378 007	364 699	60 105	33.1
46 609	37 512	39 366	7 243	33.10.1
314 296	278 623	275 196	39 100	33.10.2
31 568	30 196	21 609	9 959	33.10.3
32 331	31 676	28 527	3 804	33.10.4
387 499	341 979	389 277	- 1 778	33.2

noch: Tabelle 2. Steuerpflichtige, Steuerbarer Umsatz und Umsatzsteuer-Vorauszahlung

- Steuerbarer Umsatz, Lieferungen

Gewerbe- kennzahl ¹⁾	Wirtschaftszweig	Steuer- pflichtige	Steuerbarer Umsatz	
			insgesamt	dar. Lieferungen und Leistungen
		Anzahl	1 000 EUR	
33.3	H. v. industriellen Prozess-Steuerungsanlagen.....	132	336 886	323 975
33.4	Herstellung von optischen und fotografischen Geräten.....	335	1 622 213	1 522 424
33.40.1	Herstellung von augenoptischen Erzeugnissen.....	156	525 897	462 923
33.40.2	Herstellung von optischen Instrumenten.....	120	721 235	699 108
33.40.3	Herstellung von Foto-, Projektions- u. Kinogeräten.....	59	375 082	360 394
33.5	Herstellung von Uhren.....	33	45 980	40 602
DM	Fahrzeugbau.....	916	71 478 213	62 271 808
34	Herstellung von Kraftwagen u. Kraftwagenteilen.....	612	64 715 745	56 345 457
34.1	Herstellung von Kraftwagen u. Kraftwagenmotoren.....	74	.	.
34.10.1	Herstellung v. Personenkraftwagen u. Personenkraftwagenmotoren.....	49	.	.
34.10.2	Herstellung von Nutzkraftwagen u. Nutzkraftwagenmotoren.....	25	224 845	170 532
34.2	Herstellung v. Karosserien, Aufbauten u. Anhängern.....	251	1 607 823	1 339 088
34.3	Herstellung v. Teilen u.ä. f. Kraftwagen u. Kraftwagenmotoren.....	287	.	.
35	Sonstiger Fahrzeugbau.....	304	6 762 468	5 926 351
35.1	Schiff- und Bootsbau.....	60	308 062	238 031
35.11	Schiffbau (ohne Boots- und Yachtbau).....	5	8 024	7 636
35.12	Boots- und Yachtbau.....	55	300 038	230 395
35.2	Bahnindustrie.....	19	45 152	43 765
35.20.6	Schienefahrzeugbau.....	10	31 850	31 815
35.20.7	Herstellung von Eisenbahninfrastruktur.....	9	13 302	11 950
35.3	Luft- und Raumfahrzeugbau.....	77	5 599 069	4 966 598
35.4	Herstellung v. Krafträdern, Fahrrädern u. Behindertenfahrzeugen.....	51	454 077	350 297
35.41	Herstellung von Krafträdern.....	18	220 491	146 988
35.41.1	Herstellung von Krafträdern (o. Kraftradteile).....	6	4 540	4 535
35.41.2	Herstellung von Kraftradteilen und -zubehör.....	12	215 951	142 453
35.42	Herstellung von Fahrrädern.....	33	233 586	203 308
35.42.1	Herstellung von Fahrrädern (o. Fahrradteile).....	9	193 561	165 659
35.42.2	Herstellung von Fahrradteilen u. -zubehör.....	24	40 025	37 650
35.5	Fahrzeugbau, a.n.g.....	97	356 108	327 660
DN	H. v. Möbeln, Schmuck, Musikinstrumenten usw.; Recycling.....	4 813	14 721 622	13 066 910
36	Herstellung v. Möbeln, Schmuck, Musikinstrumenten usw.....	4 468	12 893 149	11 376 230
36.1	Herstellung von Möbeln.....	2 361	4 068 951	3 672 621
36.11	Herstellung von Sitzmöbeln.....	181	857 036	715 965
36.12	Herstellung von Büro- und Ladenmöbeln.....	82	379 738	347 939
36.13	Herstellung von Küchenmöbeln.....	132	451 491	388 799
36.14	Herstellung von sonstigen Möbeln.....	1 938	2 325 384	2 171 867
36.15	Herstellung von Matratzen.....	28	55 303	48 052
36.2	Herstellung von Schmuck u.ä. Erzeugnissen.....	770	832 963	778 715
36.21	Herstellung von Münzen.....	13	63 962	62 222
36.22	Herstellung v. Schmuck, Gold- und Silberschmiedewaren.....	757	769 001	716 493
36.22.1	Bearbeitung von Edelsteinen, Schmucksteinen u. Perlen.....	55	.	.
36.22.2	H. v. Schmuck a. Edelmetallen u. Edelmetallplattierungen.....	164	167 110	158 253
36.22.3	H. v. Gold- u. Silberschmiedewaren (o. Tafelgeräte u. Bestecke).....	340	50 372	49 182
36.22.4	Herstellung v. Tafelgeräten und Bestecken aus Edelmetallen.....	3	.	.
36.22.5	Herstellung v. Edelmetallerzeugnissen für technische Zwecke.....	195	523 640	482 285
36.3	Herstellung von Musikinstrumenten.....	318	167 871	159 265

1) Klassifikation der Wirtschaftszweige (Ausgabe 2003), Tiefengliederung für die Steuerstatistiken (GKZ 2003).

in Bayern 2008 nach ausführlicher wirtschaftlicher Gliederung

und Leistungen ohne Umsatzsteuer -

Umsatzsteuer vor Abzug der Vorsteuer		Abziehbare Vorsteuer	Umsatzsteuer-vorauszahlung	Gewerbe-kennzahl ¹⁾
insgesamt	dar. Lieferungen und Leistungen			
1 000 EUR				
49 641	47 160	39 515	10 126	33.3
169 789	150 973	180 465	- 10 426	33.4
65 827	53 873	50 440	15 387	33.40.1
61 401	57 196	82 927	- 21 276	33.40.2
42 561	39 904	47 099	- 4 537	33.40.3
6 301	5 279	5 287	1 014	33.5
6 146 414	4 397 322	9 205 111	-3 058 697	DM
5 517 549	3 927 122	8 352 798	-2 835 249	34
.	.	.	.	34.1
.	.	.	.	34.10.1
20 981	10 661	25 415	- 4 435	34.10.2
215 996	164 940	192 445	23 551	34.2
.	.	.	.	34.3
628 865	470 200	852 313	- 223 448	35
25 743	12 438	30 906	- 5 163	35.1
1 681	1 608	823	858	35.11
24 062	10 831	30 083	- 6 021	35.12
7 431	7 167	6 160	1 270	35.2
5 322	5 315	4 570	752	35.20.6
2 109	1 852	1 591	518	35.20.7
499 303	379 317	710 023	- 210 720	35.3
60 059	40 341	56 934	3 126	35.4
24 902	10 937	23 568	1 334	35.41
849	848	620	229	35.41.1
24 053	10 088	22 948	1 105	35.41.2
35 157	29 405	33 365	1 792	35.42
27 816	22 514	28 278	- 462	35.42.1
7 341	6 890	5 087	2 254	35.42.2
36 330	30 936	48 290	- 11 960	35.5
1 729 796	1 416 075	2 030 682	- 300 888	DN
1 449 085	1 161 532	1 760 949	- 311 868	36
663 940	588 666	500 095	163 843	36.1
135 308	108 517	102 067	33 241	36.11
64 885	58 848	45 792	19 093	36.12
61 889	49 978	49 030	12 860	36.13
391 927	362 770	296 335	95 590	36.14
9 930	8 552	6 871	3 059	36.15
117 824	107 542	95 494	22 329	36.2
7 517	7 205	8 553	- 1 036	36.21
110 308	100 337	86 942	23 365	36.22
.	.	.	.	36.22.1
19 384	17 702	17 519	1 865	36.22.2
8 815	8 590	5 534	3 281	36.22.3
.	.	.	.	36.22.4
77 483	69 629	60 350	17 132	36.22.5
21 256	19 639	17 670	3 585	36.3

noch: Tabelle 2. Steuerpflichtige, Steuerbarer Umsatz und Umsatzsteuer-Vorauszahlung

- Steuerbarer Umsatz, Lieferungen

Gewerbe- kennzahl ¹⁾	Wirtschaftszweig	Steuer- pflichtige	Steuerbarer Umsatz	
			insgesamt	dar. Lieferungen und Leistungen
		Anzahl	1 000 EUR	
36.4	Herstellung von Sportgeräten.....	158	377 676	339 787
36.5	Herstellung von Spielwaren.....	222	6 303 480	5 399 982
36.6	Herstellung von sonstigen Erzeugnissen.....	639	1 142 208	1 025 860
36.61	Herstellung von Phantasieschmuck.....	72	42 982	35 498
36.62	Herstellung von Besen und Bürsten.....	77	205 984	181 327
36.63	Herstellung von Erzeugnissen, a.n.g.....	490	893 242	809 035
36.63.1	Herstellung v. Bodenbelägen auf textiler Unterlage.....	9	6 358	6 261
36.63.2	Herstellung von sonst. Bekleidungszubehör, a.n.g.....	52	26 278	23 824
36.63.3	Herstellung von chem. Erzeugnissen, a.n.g.....	15	87 495	79 931
36.63.4	Herstellung von Kinderwagen.....	13	49 958	46 980
36.63.5	Herstellung von Füllhaltern, Kugelschreibern, Filzstiften u. Stempeln.....	38	198 970	179 284
36.63.6	Verarbeitung v. natürl. Schnitz- u. Formstoffen; Tierausstopperei.....	29	7 936	7 774
36.63.7	Herstellung von Weihnachtsschmuck.....	24	32 616	28 403
36.63.8	Herstellung von sonst. Erzeugnissen, a.n.g.....	310	483 631	436 578
37	Recycling.....	345	1 828 473	1 690 681
37.1	Recycling v. metallischen Altmaterialien u. Reststoffen.....	119	994 708	894 833
37.10.1	Recycling v. Altmaterialien u. Reststoffen a. Eisen oder Stahl.....	107	.	.
37.10.2	Recycling v. Altmaterialien u. Reststoffen a. NE-Metallen.....	12	.	.
37.2	Recycling v. n. metallischen Altmaterialien u. Reststoffen	226	833 765	795 848
37.20.1	Recycling v. textilen Altmaterialien u. Reststoffen.....	17	28 448	27 002
37.20.2	Recycling v. Altmaterialien u. Reststoffen aus Papier u.ä.....	15	74 119	72 263
37.20.3	Recycling v. Altmaterialien u. Reststoffen aus Glas.....	5	15 427	15 403
37.20.4	Recycling v. Altmaterialien und Reststoffen a. Kunststoffen.....	44	111 640	103 549
37.20.5	Recycling v. sonst. Altmaterialien u. Reststoffen.....	145	604 130	577 630
E	Energie- und Wasserversorgung.....	9 850	30 174 672	30 004 598
40	Energieversorgung.....	8 287	28 693 959	28 533 742
40.1	Elektrizitätsversorgung.....	7 807	23 191 901	23 039 806
40.11	Elektrizitätserzeugung.....	7 705	13 277 331	13 128 485
40.11.1	Elektrizitätserzeugung ohne Verteilung.....	116	52 723	52 682
40.11.2	Elektrizitätserzeugung a. Wärmekraft m. Fremdbezug zur Verteilung.....	121	2 447 909	2 443 013
40.11.3	Sonst. Elektrizitätserzeugung m. Fremdbezug zur Verteilung.....	754	1 595 618	1 590 974
40.11.4	Elektrizitätserzeugung a. Wärmekraft o. Fremdbezug zur Verteilung.....	1 869	8 107 718	8 001 992
40.11.5	Sonst. Elektrizitätserzeugung o. Fremdbezug zur Verteilung.....	4 845	1 073 362	1 039 825
40.12	Elektrizitätsübertragung.....	3	.	.
40.13	Elektrizitätsverteilung und -handel.....	99	.	.
40.2	Gasversorgung.....	242	5 223 251	5 217 625
40.21	Gaserzeugung.....	183	159 938	158 096
40.22	Gasverteilung und -handel durch Rohrleitungen.....	59	5 063 312	5 059 529
40.3	Wärmeversorgung.....	238	278 807	276 310
41	Wasserversorgung.....	1 563	1 480 714	1 470 856
F	Baugewerbe.....	55 131	37 864 000	37 119 569
45.1	Vorbereitende Baustellenarbeiten.....	1 603	709 269	705 742
45.11	Abbruch-, Spreng-, Enttrümmerungsgewerbe u.ä.....	1 572	687 726	684 247
45.11.1	Abbruch-, Spreng- und Enttrümmerungsgewerbe.....	353	192 104	191 635

1) Klassifikation der Wirtschaftszweige (Ausgabe 2003), Tiefengliederung für die Steuerstatistiken (GKZ 2003).

in Bayern 2008 nach ausführlicher wirtschaftlicher Gliederung

und Leistungen ohne Umsatzsteuer -

Umsatzsteuer vor Abzug der Vorsteuer		Abziehbare Vorsteuer	Umsatzsteuer-vorauszahlung	Gewerbe-kennzahl ¹⁾
insgesamt	dar. Lieferungen und Leistungen			
1 000 EUR				
54 471	47 330	49 059	5 412	36.4
446 840	275 408	973 176	- 526 336	36.5
144 754	122 947	125 454	19 299	36.6
6 337	4 916	4 213	2 124	36.61
25 710	21 025	21 450	4 259	36.62
112 707	97 006	99 791	12 916	36.63
1 123	1 105	697	427	36.63.1
4 030	3 563	2 748	1 282	36.63.2
12 289	10 851	10 479	1 809	36.63.3
7 619	7 053	5 753	1 866	36.63.4
21 019	17 279	20 978	40	36.63.5
1 396	1 373	776	620	36.63.6
4 212	3 654	3 493	720	36.63.7
61 019	52 126	54 867	6 152	36.63.8
280 712	254 543	269 732	10 979	37
149 471	130 495	145 376	4 095	37.1
.	.	.	.	37.10.1
.	.	.	.	37.10.2
131 240	124 048	124 356	6 884	37.2
3 205	2 930	3 873	- 668	37.20.1
12 292	11 945	13 176	- 884	37.20.2
2 922	2 918	1 913	1 009	37.20.3
14 877	13 340	15 603	- 726	37.20.4
97 944	92 914	89 791	8 152	37.20.5
5 709 399	5 679 441	4 865 264	844 293	E
5 506 419	5 477 807	4 659 147	847 382	40
4 435 501	4 408 321	3 751 581	684 027	40.1
2 499 525	2 472 959	2 044 485	455 146	40.11
9 997	9 989	9 357	640	40.11.1
495 175	494 246	393 128	102 062	40.11.2
303 699	302 897	233 504	70 210	40.11.3
1 499 719	1 479 754	1 228 436	271 308	40.11.4
190 933	186 072	180 060	10 926	40.11.5
.	.	.	.	40.12
.	.	.	.	40.13
1 019 815	1 018 765	863 242	156 578	40.2
32 209	31 876	26 079	6 134	40.21
987 606	986 890	837 162	150 444	40.22
51 102	50 720	44 325	6 777	40.3
202 980	201 634	206 117	- 3 089	41
6 734 825	6 596 186	4 790 108	1 944 760	F
114 963	114 306	85 357	29 587	45.1
111 706	111 058	82 487	29 213	45.11
30 326	30 219	22 975	7 332	45.11.1

noch: Tabelle 2. Steuerpflichtige, Steuerbarer Umsatz und Umsatzsteuer-Vorauszahlung

- Steuerbarer Umsatz, Lieferungen

Gewerbe- kennzahl ¹⁾	Wirtschaftszweig	Steuer- pflichtige	Steuerbarer Umsatz	
			insgesamt	dar. Lieferungen und Leistungen
		Anzahl	1 000 EUR	
45.11.2	Erdbewegungsarbeiten.....	1 212	491 796	489 119
45.11.4	Aufschließung und auffüllen v. Lagerstätten.....	7	3 826	3 494
45.12	Test- und Suchbohrung.....	31	21 543	21 495
45.2	Hoch- und Tiefbau.....	11 657	17 330 943	17 075 365
45.21	Hochbau, Brücken- und Tunnelbau u.ä.....	4 635	11 588 755	11 424 642
45.22	Dachdeckerei, Bauspenglerei, Abdichtung u. Zimmerei.....	4 894	2 392 779	2 351 403
45.22.1	Dachdeckerei und Bauspenglerei.....	947	704 219	698 318
45.22.2	Abdichtung gegen Wasser und Feuchtigkeit.....	1 417	263 068	260 942
45.22.3	Zimmerei und Ingenieurholzbau.....	2 530	1 425 492	1 392 143
45.23	Bau v. Straßen, Bahnverkehrsstrecken, Rollbahnen, Sportanlagen.....	598	1 568 997	1 553 546
45.23.1	Bau von Straßen, Rollbahnen und Sportanlagen.....	544	1 434 537	1 428 107
45.23.2	Bau von Bahnverkehrsstrecken.....	54	134 460	125 439
45.24	Wasserbau.....	74	174 750	173 922
45.25	Sonstiger spezialisierter Hoch- und Tiefbau.....	1 456	1 605 662	1 571 852
45.25.1	Brunnenbau.....	44	68 668	68 248
45.25.2	Schachtbau.....	16	51 962	51 809
45.25.3	Schornstein-, Feuerungs- und Industrieofenbau.....	157	326 645	309 735
45.25.4	Gerüstbau.....	431	199 400	197 236
45.25.5	Gebäudetrocknung.....	75	21 964	21 943
45.25.6	Sonstig. spezialisierter Hoch- und Tiefbau, a.n.g.....	733	937 022	922 882
45.3	Bauinstallation.....	18 701	12 795 117	12 468 662
45.31	Elektroinstallation.....	5 501	4 463 280	4 402 746
45.32	Dämmung gegen Kälte, Wärme, Schall, Erschütterung.....	1 859	1 111 773	1 062 659
45.33	Klempnerei, Gas-, Wasser-, Heizungs- u. Lüftungsinstallation.....	8 198	5 778 000	5 602 521
45.34	Sonstige Bauinstallation.....	3 143	1 442 065	1 400 736
45.4	Sonstiges Ausbaugewerbe.....	22 704	6 834 769	6 679 242
45.41	Stuckateurgewerbe, Gipserei und Verputzerei.....	1 232	430 749	427 895
45.42	Bautischlerei und -schlosserei.....	3 941	1 240 415	1 217 187
45.43	Fußboden-, Fliesen- u. Plattenlegerei, Raumausstattung.....	6 627	1 495 172	1 459 917
45.43.1	Parkettlegeri.....	362	79 411	77 854
45.43.2	Fliesen-, Platten- und Mosaiklegerei.....	3 161	687 973	668 481
45.43.3	Estrichlegerei.....	349	157 194	156 761
45.43.4	Sonstige Fußbodenlegerei und -kleberei.....	1 528	300 631	295 772
45.43.5	Tapetenkleberei.....	22	6 267	6 246
45.43.6	Raumausstattung, ohne ausgeprägten Schwerpunkt.....	1 205	263 696	254 803
45.44	Maler- und Glasergewerbe.....	5 368	1 723 838	1 713 311
45.44.1	Maler- und Lackierergewerbe.....	4 778	1 458 874	1 453 960
45.44.2	Glasergewerbe.....	590	264 964	259 351
45.45	Baugewerbe, a.n.g.....	5 536	1 944 595	1 860 933
45.45.1	Fassadenreinigung.....	153	50 044	49 608
45.45.3	Ausbaugewerbe, a.n.g.....	5 383	1 894 550	1 811 325
45.5	Vermietung v. Baumaschinen u. -geräten m. Bedienungspersonal.....	466	193 901	190 558
G	Handel; Instandhaltung und Reparatur v. Kfz u. Gebrauchsgütern.....	123 477	244 490 000	222 254 701
50	Kfz-Handel; Instandhaltg. u. Rep. v. Kfz-Tankstellen.....	21 860	34 511 585	33 000 145
50.1	Handel mit Kraftwagen.....	9 603	19 939 478	19 230 654
50.10.1	Handelsvermittlung von Kraftwagen.....	1 267	1 537 066	1 395 588

1) Klassifikation der Wirtschaftszweige (Ausgabe 2003), Tiefengliederung für die Steuerstatistiken (GKZ 2003).

in Bayern 2008 nach ausführlicher wirtschaftlicher Gliederung

und Leistungen ohne Umsatzsteuer -

Umsatzsteuer vor Abzug der Vorsteuer		Abziehbare Vorsteuer	Umsatzsteuer-vorauszahlung	Gewerbe-kennzahl ¹⁾
insgesamt	dar. Lieferungen und Leistungen			
1 000 EUR				
80 757	80 280	59 140	21 630	45.11.2
623	559	372	251	45.11.4
3 257	3 248	2 870	374	45.12
3 309 573	3 263 495	2 371 617	938 082	45.2
2 315 631	2 286 471	1 630 866	684 873	45.21
427 519	419 871	285 405	142 127	45.22
125 740	124 617	81 233	44 505	45.22.1
39 484	39 082	28 705	10 817	45.22.2
262 296	256 171	175 467	86 806	45.22.3
292 675	289 820	226 920	65 757	45.23
272 265	271 125	207 958	64 309	45.23.1
20 410	18 696	18 962	1 448	45.23.2
36 280	36 127	24 324	11 956	45.24
237 469	231 205	204 102	33 369	45.25
11 696	11 616	8 773	2 921	45.25.1
5 909	5 880	7 533	- 1 624	45.25.2
43 155	39 942	39 821	3 334	45.25.3
34 940	34 768	19 505	15 434	45.25.4
4 027	4 023	2 045	1 981	45.25.5
137 743	134 976	126 425	11 322	45.25.6
2 115 780	2 053 930	1 561 868	553 954	45.3
707 857	696 586	549 406	158 470	45.31
179 271	169 944	142 915	36 347	45.32
1 039 120	1 005 771	716 348	322 818	45.33
189 531	181 629	153 199	36 319	45.34
1 163 440	1 134 028	746 307	417 025	45.4
68 661	68 116	43 015	25 619	45.41
216 973	212 614	147 355	69 476	45.42
244 040	237 397	163 896	80 138	45.43
13 460	13 174	9 428	4 040	45.43.1
112 634	108 932	72 381	40 247	45.43.2
21 050	20 971	18 214	2 831	45.43.3
48 557	47 655	33 782	14 773	45.43.4
1 141	1 137	556	585	45.43.5
47 199	45 528	29 536	17 662	45.43.6
304 450	302 464	160 881	143 575	45.44
262 008	261 071	127 892	134 124	45.44.1
42 442	41 393	32 989	9 452	45.44.2
329 315	313 437	231 160	98 216	45.45
8 544	8 461	4 083	4 461	45.45.1
320 771	304 975	227 077	93 754	45.45.3
31 070	30 428	24 959	6 113	45.5
37 991 590	34 201 323	32 914 404	5 078 689	G
5 840 347	5 554 957	5 290 598	549 930	50
3 329 934	3 195 993	3 238 677	91 298	50.1
218 564	191 787	229 947	- 11 486	50.10.1

noch: Tabelle 2. Steuerpflichtige, Steuerbarer Umsatz und Umsatzsteuer-Vorauszahlung

- Steuerbarer Umsatz, Lieferungen

Gewerbe- kennzahl ¹⁾	Wirtschaftszweig	Steuer- pflichtige	Steuerbarer Umsatz	
			insgesamt	dar. Lieferungen und Leistungen
		Anzahl	1 000 EUR	
50.10.2	Großhandel mit Kraftwagen.....	723	4 346 384	4 247 854
50.10.3	Einzelhandel mit Kraftwagen.....	7 613	14 056 028	13 587 211
50.2	Instandhaltung und Reparatur von Kraftwagen.....	6 016	4 247 471	4 191 340
50.20.3	Lackierung von Kraftwagen.....	581	277 098	274 064
50.20.4	Autowaschanlagen.....	318	121 406	118 812
50.20.5	Instandhaltung u. Reparatur v. Kraftwagen (o. Lackierung u. Autowäsche).....	5 117	3 848 967	3 798 463
50.3	Handel mit Kraftwagenteilen und -zubehör.....	3 497	6 579 791	6 011 358
50.30.1	Handelsvermittlung v. Kraftwagenteilen und -zubehör.....	332	218 119	179 438
50.30.2	Großhandel mit Kraftwagenteilen und -zubehör.....	494	3 601 332	3 231 483
50.30.3	Einzelhandel mit Kraftwagenteilen und -zubehör.....	2 671	2 760 339	2 600 438
50.4	Handel m. Krädern, Teilen u. Zubehör; Instandhaltung u. Reparatur.....	887	856 671	682 100
50.40.1	Handelsvermittlung von Krafträdern, Teilen u. Zubehör.....	43	18 445	18 189
50.40.2	Gh. mit Krafträdern, Kraftradteilen u. Zubehör.....	54	393 314	254 256
50.40.3	Einzelhandel mit Krafträdern, Kraftradteilen u. Zubehör.....	627	374 679	343 162
50.40.4	Instandhaltung und Reparatur v. Krafträdern.....	163	70 232	66 494
50.5	Tankstellen.....	1 857	2 888 175	2 884 693
51	Handelsvermittlung u. Großhandel (o. Handel mit Kfz).....	29 677	143 060 946	125 577 818
51.1	Handelsvermittlung.....	11 340	5 855 031	5 301 651
51.11	Handelsvermittlung v. landwirtschaftlichen Grundstoffen, lebenden Tieren, textilen Rohstoffen u. Halbwaren.....	276	155 664	145 630
51.12	Handelsvermittlung von Brennstoffen, Erzen, Metallen u. technischen Chemikalien.....	199	545 744	540 859
51.13	Handelsvermittlung von Holz, Baustoffen und Anstrichmitteln	1 273	374 255	355 976
51.14	Handelsvermittlung v. Maschinen, technischem Bedarf, Wasser- u. Luftfahrzeugen.....	1 504	820 217	750 994
51.15	Handelsvermittlung v. Möbeln, Einrichtungs- u. Haushaltsgegenständen, Eisen- und Metallwaren	1 502	510 823	477 992
51.16	Handelsvermittlung v. Textilien, Bekleidung, Schuhen u. Lederwaren.....	984	963 812	770 004
51.17	Handelsvermittlung v. Nahrungsmitteln, Getränken und Tabakwaren.....	954	326 928	294 454
51.18	Handelsvermittlung von Waren, a.n.g.....	2 797	1 264 317	1 159 908
51.19	Handelsvermittlung von Waren o. ausgeprägtem Schwerpunkt.....	1 851	893 271	805 835
51.2	Großhandel mit landw. Grundstoffen u. lebenden Tieren.....	1 636	6 488 501	5 963 165
51.21	Großhandel mit Getreide, Saatgut und Futtermitteln.....	622	3 561 174	3 205 111
51.22	Großhandel mit Blumen und Pflanzen.....	333	.	.
51.23	Großhandel mit lebenden Tieren.....	638	1 703 559	1 676 546
51.24	Großhandel mit Häuten, Fellen und Leder.....	42	124 855	113 333
51.25	Großhandel mit Rohtabak.....	1	.	.
51.3	Großhandel m. Nahrungsmitteln, Getränken und Tabakwaren.....	2 650	22 242 696	19 610 066
51.31	Großhandel mit Obst, Gemüse und Kartoffeln.....	465	2 891 903	1 987 840
51.32	Großhandel m. Fleisch, Fleischwaren, Geflügel und Wild.....	308	1 767 439	1 513 538
51.33	Großhandel m. Milcherzeugnissen, Eiern, Speiseöl, Nahrungsfetten.....	130	3 178 651	2 892 390
51.34	Großhandel mit Getränken.....	621	2 373 659	2 011 270

1) Klassifikation der Wirtschaftszweige (Ausgabe 2003), Tiefengliederung für die Steuerstatistiken (GKZ 2003).

in Bayern 2008 nach ausführlicher wirtschaftlicher Gliederung

und Leistungen ohne Umsatzsteuer -

Umsatzsteuer vor Abzug der Vorsteuer		Abziehbare Vorsteuer	Umsatzsteuer-vorauszahlung	Gewerbe-kennzahl ¹⁾
insgesamt	dar. Lieferungen und Leistungen			
1 000 EUR				
751 806	733 281	758 394	- 6 589	50.10.2
2 359 563	2 270 925	2 250 336	109 373	50.10.3
769 824	759 172	600 695	169 122	50.2
51 192	50 616	28 254	22 938	50.20.3
21 817	21 327	16 592	5 225	50.20.4
696 814	687 229	555 849	140 959	50.20.5
1 071 833	964 769	868 897	203 008	50.3
37 181	29 854	27 969	9 212	50.30.1
551 170	481 269	483 145	68 094	50.30.2
483 481	453 647	357 783	125 702	50.30.3
145 299	112 145	115 879	29 418	50.4
3 375	3 327	2 762	613	50.40.1
68 472	42 051	48 527	19 945	50.40.2
62 377	56 402	54 765	7 610	50.40.3
11 075	10 365	9 825	1 250	50.40.4
523 457	522 877	466 450	57 083	50.5
21 506 426	18 554 622	18 907 077	2 601 941	51
962 845	878 162	750 575	212 255	51.1
15 486	14 449	14 776	711	51.11
157 851	156 991	123 443	34 407	51.12
64 152	60 686	46 639	17 512	51.13
130 682	117 710	98 214	32 467	51.14
89 268	83 129	62 381	26 884	51.15
129 709	104 812	107 993	21 715	51.16
42 439	39 081	33 469	8 970	51.17
210 422	192 725	163 123	47 308	51.18
122 837	108 579	100 537	22 281	51.19
548 721	496 121	600 613	- 51 890	51.2
300 697	264 485	317 748	- 17 048	51.21
.	.	.	.	51.22
115 858	113 563	159 283	- 43 425	51.23
13 558	11 382	17 988	- 4 430	51.24
.	.	.	.	51.25
2 263 480	2 025 260	2 110 284	155 373	51.3
203 619	147 889	158 421	45 301	51.31
125 941	107 210	128 218	- 2 278	51.32
215 632	192 124	259 270	- 41 817	51.33
441 057	374 454	343 649	97 408	51.34

noch: Tabelle 2. Steuerpflichtige, Steuerbarer Umsatz und Umsatzsteuer-Vorauszahlung

- Steuerbarer Umsatz, Lieferungen

Gewerbe- kennzahl ¹⁾	Wirtschaftszweig	Steuer- pflichtige	Steuerbarer Umsatz	
			insgesamt	dar. Lieferungen und Leistungen
		Anzahl	1 000 EUR	
51.35	Großhandel mit Tabakwaren.....	98	920 503	917 472
51.36	Großhandel mit Zucker, Süßwaren und Backwaren.....	163	874 122	732 817
51.36.1	Großhandel mit Zucker.....	3	16 565	16 565
51.36.2	Großhandel mit Süßwaren.....	65	571 567	443 483
51.36.3	Großhandel mit Backwaren.....	95	285 989	272 769
51.37	Großhandel mit Kaffee, Tee, Kakao und Gewürzen.....	75	482 491	454 138
51.38	Großhandel mit sonst. Nahrungsmitteln.....	358	4 673 568	4 212 087
51.38.1	Großhandel mit Fisch und Fischerzeugnissen.....	45	467 918	339 301
51.38.2	Großhandel mit Mehl und Getreideprodukten.....	15	187 670	185 039
51.38.3	Großhandel mit Nahrungsmitteln, a.n.g.	298	4 017 980	3 687 746
51.39	Gh. m. Nahrungsmitteln, Getränken u. Tabakwaren ohne ausgeprägten Schwerpunkt.....	432	5 080 359	4 888 512
51.39.1	Gh. m. tiefgefrorenen Nahrungsmitteln ohne ausgeprägten Schwerpunkt.....	18	94 362	72 148
51.39.2	Großhandel m. sonst. Nahrungsmitteln, Getränken u. Tabakwaren ohne ausgeprägten Schwerpunkt.....	414	4 985 997	4 816 364
51.4	Großhandel m. Gebrauchs- und Verbrauchsgütern.....	4 866	37 125 353	32 103 114
51.41	Großhandel mit Textilien.....	512	1 176 615	966 113
51.42	Großhandel mit Bekleidung und Schuhen.....	469	2 622 186	2 288 031
51.43	Gh. mit elektr. Haushaltsgeräten u. Geräten der Unterhaltungselektronik.....	871	9 306 534	8 268 060
51.44	Großhandel m. Haushaltswaren aus Metall, keramischen Erzeugnissen, Glaswaren, Tapeten u. Reinigungsmitteln.....	244	833 951	685 897
51.44.1	Großhandel mit Haushaltswaren aus Metall.....	37	95 729	72 274
51.44.2	Großhandel mit keramischen Erzeugnissen u. Glaswaren.....	89	.	.
51.44.3	Großhandel mit Tapeten.....	1	.	.
51.44.4	Großhandel mit Wasch-, Putz- u. Reinigungsmitteln.....	117	343 585	284 422
51.45	Großhandel mit kosmetischen Erzeugnissen u. Körperpflegemitteln.....	157	671 800	545 927
51.46	Großhandel m. pharmaz., medizinischen u. orthopädischen Erzeugnissen.....	673	9 919 886	8 200 307
51.46.1	Großhandel mit pharmazeutischen Erzeugnissen.....	235	8 523 320	6 985 997
51.46.2	Großhandel m. medizinischen u. orthopädischen Artikeln und Laborbedarf.....	320	1 145 102	979 080
51.46.3	Großhandel mit Dentalbedarf.....	118	251 464	235 229
51.47	Großhandel m. sonst. Gebrauchs- u. Verbrauchsgütern.....	1 940	12 594 381	11 148 780
51.47.1	Großhandel m. nicht elektrischen Haushaltsgeräten.....	69	112 791	106 248
51.47.2	Großhandel mit Spielwaren u. Musikinstrumenten.....	132	884 490	648 728
51.47.3	Großhandel m. Fahrrädern, Fahrradteilen u. -zubehör, Sport- u. Campingartikeln (o. Campingmöbel).....	264	805 529	654 127
51.47.4	Großhandel mit Uhren, Edelmetallwaren u. Schmuck.....	242	856 134	711 743
51.47.5	Großhandel m. Leder- u. Täschnerwaren, Geschenk- u. Werbeartikeln.....	216	394 640	365 026
51.47.6	Gh. m. Möbeln, Bodenbelägen, Antiquitäten, Einrichtungsgegenständen.....	430	4 180 105	4 042 552
51.47.7	Gh. m. feinmechanischen, Foto- u. optischen Erzeugnissen.....	172	1 268 978	1 122 798

1) Klassifikation der Wirtschaftszweige (Ausgabe 2003), Tiefengliederung für die Steuerstatistiken (GKZ 2003).

in Bayern 2008 nach ausführlicher wirtschaftlicher Gliederung

und Leistungen ohne Umsatzsteuer -

Umsatzsteuer vor Abzug der Vorsteuer		Abziehbare Vorsteuer	Umsatzsteuer-vorauszahlung	Gewerbe-kennzahl ¹⁾
insgesamt	dar. Lieferungen und Leistungen			
1 000 EUR				
172 653	172 079	160 859	11 795	51.35
73 986	63 189	66 334	7 652	51.36
1 160	1 160	1 602	- 443	51.36.1
47 781	38 009	42 455	5 327	51.36.2
25 045	24 020	22 277	2 768	51.36.3
34 204	31 841	38 954	- 4 750	51.37
462 172	420 267	436 263	25 964	51.38
28 266	19 137	24 568	3 697	51.38.1
17 073	16 802	16 976	97	51.38.2
416 833	384 328	394 719	22 170	51.38.3
534 218	516 208	518 315	16 099	51.39
6 350	4 793	5 191	1 159	51.39.1
527 868	511 415	513 124	14 940	51.39.2
6 026 169	5 091 578	5 050 153	975 985	51.4
169 961	130 909	148 761	21 204	51.41
414 262	350 777	329 011	85 251	51.42
1 428 030	1 230 972	1 385 831	42 184	51.43
124 495	96 425	102 067	22 428	51.44
15 330	10 874	10 272	5 058	51.44.1
.	.	.	.	51.44.2
.	.	.	.	51.44.3
60 420	49 179	46 823	13 597	51.44.4
115 956	92 045	73 955	42 000	51.45
1 761 586	1 440 984	1 340 171	421 407	51.46
1 532 175	1 240 476	1 163 506	368 661	51.46.1
191 363	165 529	144 692	46 671	51.46.2
38 048	34 979	31 974	6 075	51.46.3
2 011 879	1 749 466	1 670 356	341 511	51.47
20 003	18 810	17 138	2 866	51.47.1
151 156	106 562	104 873	46 283	51.47.2
129 165	101 040	106 904	22 261	51.47.3
120 117	102 547	104 626	15 491	51.47.4
55 633	50 018	51 922	3 711	51.47.5
777 840	752 540	583 470	194 366	51.47.6
194 094	166 340	159 309	34 785	51.47.7

noch: Tabelle 2. Steuerpflichtige, Steuerbarer Umsatz und Umsatzsteuer-Vorauszahlung

- Steuerbarer Umsatz, Lieferungen

Gewerbe- kennzahl ¹⁾	Wirtschaftszweig	Steuer- pflichtige	Steuerbarer Umsatz	
			insgesamt	dar. Lieferungen und Leistungen
		Anzahl	1 000 EUR	
51.47.8	Gh. m. Karton, Papier, Pappe, Schreibwaren, Bürobedarf, Büchern, Zeitschriften u. Zeitungen.....	415	4 091 715	3 497 558
51.5	Großhandel mit nicht landwirtschaftlichen Halbwaren, Altmaterialien u. Reststoffen.....	4 220	45 313 454	41 516 380
51.51	Großhandel m. festen Brennstoffen u. Mineralölerzeugnissen.....	316	18 081 908	17 680 106
51.52	Großhandel mit Erzen, Metallen u. Metallhalbzeug.....	308	3 425 252	2 611 157
51.53	Großhandel m. Holz, Baustoffen, Anstrichmitteln u. Sanitärkeramik.....	1 890	12 848 590	12 068 331
51.53.1	Großhandel m. Holz, Baustoffen, Anstrichmitteln u. Sanitärkeramik ohne ausgeprägten Schwerpunkt.....	183	735 899	704 858
51.53.2	Großhandel mit Roh- und Schnittholz.....	358	1 542 730	1 411 221
51.53.3	Großhandel m. sonst. Holzhalbwaren sowie Bauelementen aus Holz.....	286	959 538	761 976
51.53.4	Großhandel m. Baustoffen und Bauelementen aus mineral. Stoffen.....	875	9 217 597	8 828 319
51.53.5	Großhandel mit Flachglas.....	37	77 808	72 308
51.53.6	Großhandel mit Anstrichmitteln.....	98	274 600	256 169
51.53.7	Großhandel mit Sanitärkeramik.....	53	40 417	33 479
51.54	Großhandel mit Metallwaren u.ä. für den Bau u. Instalationsbedarf für Gas, Wasser usw.....	755	5 262 327	4 440 585
51.55	Großhandel mit chemischen Erzeugnissen.....	294	3 154 912	2 380 760
51.56	Großhandel mit sonstigen Halbwaren.....	140	704 648	615 588
51.57	Großhandel mit Altmaterialien und Reststoffen.....	517	1 835 817	1 719 852
51.8	Großhandel mit Maschinen, Ausrüstungen u. Zubehör.....	3 541	21 847 986	17 644 170
51.81	Großhandel mit Werkzeugmaschinen.....	248	1 325 672	1 049 745
51.82	Großhandel mit Bergwerks-, Bau- u. Baustoffmaschinen.....	205	832 290	733 456
51.83	Großhandel mit Textil-, Näh- und Strickmaschinen.....	34	17 542	16 537
51.84	Großhandel mit DV-Geräten, peripheren Einheiten und Software.....	399	10 420 970	8 133 595
51.85	Großhandel mit sonst. Büromaschinen u. Büromöbeln.....	318	506 770	470 842
51.85.1	Großhandel mit sonstigen Büromaschinen.....	277	420 074	386 159
51.85.2	Großhandel mit Büromöbeln.....	41	86 696	84 683
51.86	Großhandel mit elektronischen Bauelementen.....	240	1 292 830	1 130 861
51.87	Großhandel mit sonstigen Maschinen usw. (o. landwirtschaftlichen Maschinen).....	1 492	5 695 295	4 674 325
51.88	Großhandel mit landwirtschaftlichen Maschinen und Geräten.....	605	1 756 616	1 434 810
51.9	Sonstiger Großhandel.....	1 424	4 187 925	3 439 272
52	Einzelhandel (o. Handel m. Kfz u. Tankstellen); Reparatur v. Gebrauchsgütern.....	71 940	66 917 468	63 676 738
52.1	Einzelhandel m. Waren verschiedener Art (in Verkaufsräumen).....	9 278	14 173 716	13 741 357
52.11	Einzelhandel mit Waren verschiedener Art, Hauptrichtung Nahrungsmittel usw.....	4 064	11 450 540	11 190 122
52.12	Sonst. Einzelhandel mit Waren verschiedener Art.....	5 214	2 723 176	2 551 234
52.2	Facheinzelhandel m. Nahrungsmitteln usw. (in Verkaufsräumen).....	7 856	3 729 467	3 551 331
52.21	Einzelhandel mit Obst, Gemüse und Kartoffeln.....	949	398 764	364 671
52.22	Einzelhandel mit Fleisch, Fleischwaren, Geflügel und Wild.....	733	428 663	385 502
52.23	Einzelhandel mit Fisch und Fischerzeugnissen, Meeresfrüchten.....	125	35 929	33 367

1) Klassifikation der Wirtschaftszweige (Ausgabe 2003), Tiefengliederung für die Steuerstatistiken (GKZ 2003).

in Bayern 2008 nach ausführlicher wirtschaftlicher Gliederung

und Leistungen ohne Umsatzsteuer -

Umsatzsteuer vor Abzug der Vorsteuer		Abziehbare Vorsteuer	Umsatzsteuer-vorauszahlung	Gewerbe-kennzahl ¹⁾
insgesamt	dar. Lieferungen und Leistungen			
1 000 EUR				
563 869	451 610	542 114	21 748	51.47.8
7 613 446	6 905 962	6 874 088	739 326	51.5
3 113 382	3 037 149	3 115 554	- 2 172	51.51
572 642	419 738	443 875	128 767	51.52
2 079 860	1 942 985	1 848 028	231 771	51.53
122 560	116 691	113 709	8 851	51.53.1
194 640	169 763	211 239	- 16 599	51.53.2
169 503	131 967	116 909	52 594	51.53.3
1 521 149	1 458 396	1 355 721	165 367	51.53.4
13 763	12 718	10 256	3 507	51.53.5
50 703	47 227	35 261	15 442	51.53.6
7 541	6 223	4 934	2 608	51.53.7
926 215	770 652	714 430	211 786	51.54
518 097	371 125	390 489	127 638	51.55
98 155	81 235	92 020	6 134	51.56
305 094	283 078	269 692	35 403	51.57
3 465 276	2 668 615	2 989 505	476 260	51.8
207 685	155 326	160 026	47 659	51.81
137 299	118 598	116 070	21 229	51.82
2 017	1 826	2 244	- 228	51.83
1 695 177	1 260 307	1 468 547	226 908	51.84
88 353	81 529	66 494	21 859	51.85
72 584	66 142	53 328	19 256	51.85.1
15 769	15 388	13 166	2 603	51.85.2
178 839	148 136	175 908	2 930	51.86
844 884	652 754	767 121	78 013	51.87
311 022	250 139	233 095	77 890	51.88
626 489	488 923	531 859	94 632	51.9
10 644 817	10 091 745	8 716 728	1 926 818	52
1 673 599	1 617 499	1 505 565	168 014	52.1
1 258 406	1 233 976	1 168 938	89 448	52.11
415 194	383 522	336 627	78 567	52.12
448 983	429 173	395 514	53 494	52.2
31 666	29 140	29 303	2 366	52.21
33 012	29 959	29 107	3 905	52.22
2 605	2 419	2 591	13	52.23

noch: Tabelle 2. Steuerpflichtige, Steuerbarer Umsatz und Umsatzsteuer-Vorauszahlung

- Steuerbarer Umsatz, Lieferungen

Gewerbe- kennzahl ¹⁾	Wirtschaftszweig	Steuer- pflichtige	Steuerbarer Umsatz	
			insgesamt	dar. Lieferungen und Leistungen
		Anzahl	1 000 EUR	
52.24	Einzelhandel mit Back- und Süßwaren.....	1 256	558 187	543 581
52.24.1	Einzelhandel mit Backwaren.....	1 129	513 225	500 136
52.24.2	Einzelhandel mit Süßwaren.....	127	44 962	43 445
52.25	Einzelhandel mit Getränken.....	2 554	1 086 144	1 036 185
52.26	Einzelhandel mit Tabakwaren.....	361	197 215	196 531
52.27	Sonst. Facheinzelhandel mit Nahrungsmitteln.....	1 878	1 024 566	991 493
52.27.1	Einzelhandel mit Reformwaren.....	273	276 400	270 378
52.27.5	Sonst. Facheinzelhandel mit Nahrungsmitteln (o. Reformwaren).....	1 605	748 166	721 116
52.3	Apotheken; Facheinzelhandel mit med.-, orthopädischen Artikeln usw. (in Verkaufsräumen).....	5 084	6 715 984	6 641 395
52.31	Apotheken.....	3 216	5 631 734	5 611 605
52.32	Einzelhandel mit medizinischen u. orthopädischen Artikeln.....	1 002	797 360	762 114
52.33	Einzelhandel m. Parfümeriewaren u. Körperpflegemitteln.....	866	286 890	267 676
52.33.1	Einzelhandel mit kosmetischen Erzeugnissen usw. (o. Drogerieartikel).....	565	175 215	162 221
52.33.2	Einzelhandel mit Drogerieartikeln.....	301	111 675	105 455
52.4	Sonst. Facheinzelhandel (in Verkaufsräumen).....	36 760	34 400 422	32 340 977
52.41	Einzelhandel mit Textilien.....	1 251	373 972	340 895
52.41.1	Einzelhandel mit Haushaltstextilien.....	679	251 185	228 379
52.41.2	Einzelhandel mit Kurzwaren, Schneidereibedarf, Handarbeiten usw.....	572	122 787	112 516
52.42	Einzelhandel mit Bekleidung.....	4 173	3 389 281	3 084 450
52.42.1	Einzelhandel mit Bekleidung o. ausgeprägten Schwerpunkt.....	2 270	2 359 470	2 153 570
52.42.2	Einzelhandel mit Herrenbekleidung und Bekleidungszubehör.....	313	218 574	198 758
52.42.3	Einzelhandel mit Damenbekleidung und Bekleidungszubehör.....	1 221	683 020	617 036
52.42.4	Einzelhandel m. Kinder- u. Säuglingsbekleidung, Bekleidungszubehör.....	296	103 690	92 986
52.42.5	Einzelhandel mit Kürschnerwaren.....	73	24 527	22 099
52.43	Einzelhandel mit Schuhen und Lederwaren.....	1 328	1 160 858	974 422
52.43.1	Einzelhandel mit Schuhen.....	1 023	1 008 370	833 698
52.43.2	Einzelhandel mit Leder- und Täschnern.....	305	152 488	140 725
52.44	Einzelhandel mit Möbeln, Einrichtungs- gegenständen und Hausrat a.n.g.....	3 173	3 736 493	3 401 988
52.44.1	Einzelhandel mit Wohnmöbeln.....	1 778	3 030 075	2 747 094
52.44.2	Einzelhandel mit Beleuchtungsartikeln.....	163	156 544	140 614
52.44.3	Einzelhandel mit Haushaltsgegenständen.....	350	162 156	150 803
52.44.4	Einzelhandel mit keramischen Erzeugnissen u. Glaswaren.....	265	96 879	88 988
52.44.6	Einzelhandel mit Holz-, Kork-, Flecht- u. Korbwaren.....	133	43 353	39 767
52.44.7	Einzelhandel mit Heimtextilien.....	484	247 486	234 723
52.45	Einzelhandel m. elektr. Haushalts- und Unterhaltungs- geräten usw.....	4 960	12 094 118	11 900 442
52.45.1	Einzelhandel m. elektr. Haushaltsgeräten u. elektrotechnischen Erzeugnissen.....	2 976	1 690 319	1 611 164
52.45.2	Einzelhandel m. Geräten d. Unterhaltungselektronik u. Zubehör.....	1 503	9 996 881	9 927 900
52.45.3	Einzelhandel mit Musikinstrumenten u. Musikalien.....	481	406 919	361 377
52.46	Einzelhandel m. Metallwaren, Anstrichmitteln u. Bau- u. Heimwerkerbedarf.....	3 066	2 698 165	2 452 356

1) Klassifikation der Wirtschaftszweige (Ausgabe 2003), Tiefengliederung für die Steuerstatistiken (GKZ 2003).

in Bayern 2008 nach ausführlicher wirtschaftlicher Gliederung

und Leistungen ohne Umsatzsteuer -

Umsatzsteuer vor Abzug der Vorsteuer		Abziehbare Vorsteuer	Umsatzsteuer-vorauszahlung	Gewerbe-kennzahl ¹⁾
insgesamt	dar. Lieferungen und Leistungen			
1 000 EUR				
46 914	45 626	44 387	2 531	52.24
42 522	41 367	40 555	1 970	52.24.1
4 392	4 259	3 832	561	52.24.2
196 492	187 482	161 911	34 600	52.25
35 384	35 257	30 556	4 828	52.26
102 911	99 290	97 660	5 252	52.27
28 575	27 641	28 194	381	52.27.1
74 337	71 649	69 466	4 871	52.27.5
1 218 232	1 205 308	962 288	255 936	52.3
1 049 390	1 045 606	843 168	206 219	52.31
121 549	115 985	84 856	36 695	52.32
47 292	43 717	34 264	13 022	52.33
27 693	25 251	20 676	7 012	52.33.1
19 599	18 466	13 588	6 011	52.33.2
5 973 926	5 600 926	4 773 692	1 198 778	52.4
67 234	60 973	44 689	22 543	52.41
45 113	40 801	31 003	14 109	52.41.1
22 120	20 171	13 687	8 433	52.41.2
613 593	555 991	433 018	180 561	52.42
426 293	387 459	306 271	120 006	52.42.1
39 056	35 292	26 463	12 592	52.42.2
124 965	112 443	84 243	40 726	52.42.3
19 341	17 320	13 315	6 025	52.42.4
3 938	3 477	2 726	1 212	52.42.5
217 303	181 943	140 110	75 947	52.43
190 797	157 634	121 978	67 573	52.43.1
26 506	24 308	18 132	8 374	52.43.2
701 955	638 458	511 073	190 880	52.44
574 948	521 215	422 539	152 407	52.44.1
26 104	23 082	21 429	4 675	52.44.2
30 362	28 211	22 507	7 855	52.44.3
16 942	15 450	11 378	5 564	52.44.4
7 647	6 967	5 124	2 522	52.44.6
45 951	43 532	28 095	17 856	52.44.7
2 208 348	2 171 973	1 956 925	251 430	52.45
290 338	275 339	228 665	61 681	52.45.1
1 854 474	1 841 410	1 660 533	193 940	52.45.2
63 537	55 224	67 727	- 4 190	52.45.3
464 103	419 072	358 335	105 770	52.46

noch: Tabelle 2. Steuerpflichtige, Steuerbarer Umsatz und Umsatzsteuer-Vorauszahlung

- Steuerbarer Umsatz, Lieferungen

Gewerbe- kennzahl ¹⁾	Wirtschaftszweig	Steuer- pflichtige	Steuerbarer Umsatz	
			insgesamt	dar. Lieferungen und Leistungen
		Anzahl	1 000 EUR	
52.46.1	Einzelhandel mit Eisen-, Metall- und Kunststoffwaren, a.n.g.....	863	971 691	848 853
52.46.2	Einzelhandel mit Anstrichmitteln.....	254	79 145	78 201
52.46.3	Einzelhandel mit Bau- und Heimwerkerbedarf	1 949	1 647 330	1 525 302
52.47	Einzelhandel mit Büchern, Zeitungen, Zeitschriften, Schreibwaren u.ä.....	2 438	1 604 179	1 577 993
52.47.1	Einzelhandel m. Schreib- u. Papierwaren, Schul- u. Büroartikeln.....	1 361	560 197	541 786
52.47.2	Einzelhandel mit Büchern und Fachzeitschriften.....	777	956 466	948 968
52.47.3	Einzelhandel mit Unterhaltungszeitschriften u. Zeitungen.....	300	87 517	87 239
52.48	Einzelhandel mit Tapeten, Geschenkartikeln, Uhren, Spielwaren usw.....	3 997	1 577 391	1 477 460
52.48.1	Einzelhandel mit Tapeten und Bodenbelägen.....	414	189 468	178 292
52.48.2	Einzelhandel mit Kunstgegenständen, Münzen, Geschenkartikeln usw.....	1 509	392 463	373 784
52.48.5	Einzelhandel m. Uhren, Edelmetallwaren u. Schmuck.....	1 474	776 315	716 850
52.48.6	Einzelhandel mit Spielwaren.....	600	219 145	208 534
52.49	Facheinzelhandel a.n.g. (in Verkaufsräumen).....	12 374	7 765 965	7 130 972
52.49.1	Einzelhandel mit Blumen, Pflanzen und Saatgut.....	2 017	585 768	542 915
52.49.2	Einzelhandel mit zoologischem Bedarf u. lebenden Tieren.....	392	211 287	207 781
52.49.3	Augenoptiker.....	1 080	885 644	855 375
52.49.4	Einzelhandel mit Foto- und optischen Erzeugnissen (o. Augenoptiker).....	555	619 571	521 218
52.49.5	Einzelhandel m. Computern, peripheren Einheiten u. Software.....	2 169	1 374 048	1 263 153
52.49.6	Einzelhandel m. Telekommunikationsgeräten u. Mobiltelefonen.....	275	126 063	124 315
52.49.7	Einzelhandel mit Fahrrädern, Fahrradteilen u. -zubehör.....	1 092	489 687	450 317
52.49.8	Einzelhandel mit Sport- u. Campingartikel (o. Campingmöbel).....	907	524 579	485 573
52.49.9	Sonst. Facheinzelhandel a.n.g. (in Verkaufsräumen).....	3 887	2 949 318	2 680 324
52.5	Einzelhandel m. Antiquitäten u. Gebrauchtwaren (in Verkaufsräumen).....	1 547	454 219	417 743
52.50.1	Einzelhandel m. Antiquitäten und antiken Teppichen.....	454	86 981	82 461
52.50.2	Antiquariate.....	72	14 606	13 842
52.50.3	Einzelhandel mit sonstigen Gebrauchtwaren.....	1 021	352 632	321 440
52.6	Einzelhandel (nicht in Verkaufsräumen).....	9 881	7 052 343	6 605 830
52.61	Versandhandel.....	1 252	2 785 645	2 546 695
52.61.1	Versandhandel mit Waren o. ausgeprägtem Schwerpunkt.....	228	158 400	155 522
52.61.2	Versandhandel m. Textilien, Schuhen, Bekleidung u. Lederwaren.....	231	724 264	690 864
52.61.3	Sonstiger Fachversandhandel.....	793	1 902 981	1 700 309
52.62	Einzelhandel a. Verkaufsständen und auf Märkten.....	1 391	297 011	285 680
52.62.1	Einzelhandel m. Nahrungsmitteln u. Getränken an Verkaufsständen u. auf Märkten.....	551	145 659	142 240
52.62.2	Sonst. Einzelhandel an Verkaufsständen u. Märkten.....	840	151 352	143 440
52.63	Sonstiger Einzelhandel (nicht in Verkaufsräumen).....	7 238	3 969 688	3 773 455
52.63.1	Einzelhandel vom Lager mit Brennstoffen.....	376	1 746 064	1 735 328
52.63.4	Sonst. Einzelhandel a.n.g. (nicht in Verkaufsräumen).....	6 862	2 223 624	2 038 127
52.7	Reparatur von Gebrauchsgütern.....	1 534	391 316	378 105
52.71	Reparatur von Schuhen und Lederwaren.....	213	23 628	22 452
52.72	Reparatur v. elektrischen Haushaltsgeräten.....	308	89 524	88 651

1) Klassifikation der Wirtschaftszweige (Ausgabe 2003), Tiefengliederung für die Steuerstatistiken (GKZ 2003).

in Bayern 2008 nach ausführlicher wirtschaftlicher Gliederung

und Leistungen ohne Umsatzsteuer -

Umsatzsteuer vor Abzug der Vorsteuer		Abziehbare Vorsteuer	Umsatzsteuer-vorauszahlung	Gewerbe-kennzahl ¹⁾
insgesamt	dar. Lieferungen und Leistungen			
1 000 EUR				
164 682	141 918	124 258	40 424	52.46.1
13 990	13 812	8 863	5 127	52.46.2
285 431	263 343	225 214	60 219	52.46.3
199 434	195 274	175 571	23 677	52.47
91 354	87 884	74 493	16 865	52.47.1
94 679	94 027	90 807	3 682	52.47.2
13 401	13 363	10 271	3 130	52.47.3
248 668	230 789	176 934	71 724	52.48
35 054	32 935	22 351	12 703	52.48.1
48 712	45 986	34 371	14 340	52.48.2
127 686	116 661	92 139	35 539	52.48.5
37 216	35 208	28 073	9 142	52.48.6
1 253 288	1 146 453	977 037	276 246	52.49
63 661	59 329	50 534	13 126	52.49.1
26 302	25 768	27 023	- 720	52.49.2
160 895	155 148	90 163	70 731	52.49.3
91 190	78 628	80 267	10 922	52.49.4
233 506	212 464	179 488	54 016	52.49.5
22 712	22 382	18 939	3 775	52.49.6
90 422	82 969	65 652	24 770	52.49.7
88 197	81 418	68 463	19 734	52.49.8
476 402	428 346	396 507	79 891	52.49.9
68 467	61 833	53 273	15 193	52.5
12 235	11 458	7 104	5 131	52.50.1
1 140	1 085	911	229	52.50.2
55 092	49 290	45 259	9 833	52.50.3
1 192 370	1 110 271	983 623	208 937	52.6
463 920	418 833	365 434	98 485	52.61
29 461	28 921	25 544	3 917	52.61.1
129 692	123 389	102 098	27 593	52.61.2
304 767	266 523	237 791	66 975	52.61.3
37 396	35 750	28 816	8 580	52.62
13 994	13 732	12 066	1 928	52.62.1
23 402	22 018	16 750	6 651	52.62.2
691 054	655 689	589 373	101 872	52.63
326 640	324 911	312 175	14 646	52.63.1
364 414	330 778	277 198	87 226	52.63.4
69 240	66 735	42 774	26 466	52.7
4 026	3 803	2 287	1 739	52.71
16 293	16 127	9 961	6 331	52.72

noch: Tabelle 2. Steuerpflichtige, Steuerbarer Umsatz und Umsatzsteuer-Vorauszahlung

- Steuerbarer Umsatz, Lieferungen

Gewerbe- kennzahl ¹⁾	Wirtschaftszweig	Steuer- pflichtige	Steuerbarer Umsatz	
			insgesamt	dar. Lieferungen und Leistungen
		Anzahl	1 000 EUR	
52.73	Reparatur von Uhren und Schmuck.....	73	15 502	14 913
52.74	Reparatur von sonstigen Gebrauchsgütern.....	940	262 662	252 088
52.74.1	Reparatur von Fahrrädern.....	30	4 970	4 413
52.74.2	Reparatur von sonstigen Gebrauchsgütern, a.n.g.....	910	257 692	247 675
H - O	Übrige Wirtschaftszweige.....	321 471	279 466 679	266 151 525
H	Gastgewerbe.....	41 433	12 037 633	11 965 414
55.1	Hotellerie.....	10 649	4 565 301	4 540 393
55.10.1	Hotels (ohne Hotels Garnis).....	2 122	2 620 699	2 605 465
55.10.2	Hotels garnis.....	890	312 638	311 073
55.10.3	Gasthöfe.....	5 900	1 379 803	1 373 029
55.10.4	Pensionen.....	1 737	252 162	250 825
55.2	Sonstiges Beherbergungsgewerbe.....	1 584	248 432	246 748
55.21	Jugendherbergen und Hütten.....	70	11 948	11 634
55.22	Campingplätze.....	183	50 803	50 512
55.23	Beherbergungsgewerbe, a.n.g.....	1 331	185 682	184 602
55.23.1	Erholungs- und Ferienheime.....	95	56 025	55 989
55.23.2	Ferienzentren.....	22	14 208	14 115
55.23.3	Ferienhäuser und Ferienwohnungen.....	765	69 439	69 135
55.23.4	Privatquartiere.....	354	22 576	22 237
55.23.6	Boardinghouses	5	1 427	1 427
55.23.7	Sonstiges Beherbergungsgewerbe, a.n.g.....	90	22 006	21 699
55.3	Speisengeprägte Gastronomie.....	20 685	5 679 583	5 642 845
55.30.1	Restaurants mit herkömmlicher Bedienung.....	13 982	3 088 935	3 065 871
55.30.2	Restaurants mit Selbstbedienung.....	394	1 471 248	1 469 847
55.30.3	Cafes.....	2 433	492 057	487 730
55.30.4	Eissalons.....	932	157 323	152 407
55.30.5	Imbissstuben.....	2 944	470 019	466 990
55.4	Getränkegeprägte Gastronomie.....	6 920	1 072 398	1 066 879
55.40.1	Schankwirtschaften.....	5 093	625 034	622 484
55.40.3	Diskotheken und Tanzlokale.....	421	180 897	180 070
55.40.5	Bars.....	461	76 425	76 009
55.40.6	Vergnügungslokale.....	160	37 390	36 483
55.40.7	Sonstige getränkegeprägte Gastronomie.....	785	152 651	151 834
55.5	Kantinen und Caterer.....	1 595	471 919	468 549
55.51	Kantinen.....	778	243 635	243 297
55.52	Caterer.....	817	228 284	225 252
I	Verkehr und Nachrichtenübermittlung.....	22 491	29 809 369	29 432 247
60	Landverkehr; Transport in Rohrfernleitungen.....	15 296	10 359 308	10 305 012
60.1	Eisenbahnverkehr.....	21	.	.
60.2	Sonstiger Landverkehr.....	15 261	10 141 707	10 087 652
60.21	Personenbeförderung im Linienverkehr zu Land.....	1 221	1 439 167	1 426 154
60.21.1	Personenbeförderung im Omnibus-Ortslinienverkehr u.ä.....	568	859 870	856 465
60.21.2	Personenbeförderung im Omnibus-Überlandlinienverkehr.....	535	447 131	443 692
60.21.3	Personenbeförderung m. Stadt-, Schnell- u. Straßenbahnen.....	3	.	.
60.21.4	Berg- und Seilbahnen.....	115	.	.
60.22	Betrieb von Taxis und Mietwagen mit Fahrer.....	3 766	452 505	451 532
60.23	Sonstige Personenbeförderung i. Landverkehr.....	484	189 245	186 716

1) Klassifikation der Wirtschaftszweige (Ausgabe 2003), Tiefengliederung für die Steuerstatistiken (GKZ 2003).

in Bayern 2008 nach ausführlicher wirtschaftlicher Gliederung

und Leistungen ohne Umsatzsteuer -

Umsatzsteuer vor Abzug der Vorsteuer		Abziehbare Vorsteuer	Umsatzsteuer-vorauszahlung	Gewerbe-kennzahl ¹⁾
insgesamt	dar. Lieferungen und Leistungen			
1 000 EUR				
2 798	2 687	1 419	1 380	52.73
46 123	44 118	29 107	17 015	52.74
917	811	622	295	52.74.1
45 206	43 307	28 485	16 720	52.74.2
39 476 479	37 064 971	28 431 777	11 037 367	H - O
2 078 578	2 068 102	1 112 080	966 568	H
847 809	843 759	448 950	398 881	55.1
494 926	492 339	272 146	222 779	55.10.1
59 212	58 946	30 505	28 707	55.10.2
248 146	247 172	121 518	126 650	55.10.3
45 525	45 302	24 781	20 745	55.10.4
36 081	35 780	21 270	14 813	55.2
1 836	1 779	1 008	828	55.21
7 644	7 593	4 707	2 936	55.22
26 602	26 408	15 555	11 049	55.23
4 048	4 041	2 062	1 985	55.23.1
2 510	2 493	1 343	1 167	55.23.2
11 716	11 660	7 550	4 167	55.23.3
4 102	4 043	2 155	1 949	55.23.4
270	270	236	34	55.23.6
3 957	3 901	2 210	1 747	55.23.7
941 467	936 612	494 494	447 004	55.3
539 275	536 379	278 723	260 556	55.30.1
241 938	241 689	119 354	122 586	55.30.2
79 916	79 242	42 793	37 143	55.30.3
21 447	20 762	12 122	9 332	55.30.4
58 890	58 541	41 502	17 389	55.30.5
194 301	193 369	114 075	80 241	55.4
111 541	111 138	61 969	49 588	55.40.1
34 323	34 176	22 619	11 704	55.40.3
14 018	13 945	8 106	5 911	55.40.5
7 073	6 911	4 154	2 919	55.40.6
27 347	27 198	17 227	10 119	55.40.7
58 919	58 582	33 291	25 627	55.5
29 760	29 714	14 328	15 432	55.51
29 159	28 867	18 963	10 196	55.52
4 799 881	4 731 668	3 704 647	1 095 260	I
1 779 598	1 771 723	1 295 500	484 138	60
.	.	.	.	60.1
1 728 246	1 720 408	1 243 366	484 922	60.2
216 588	214 159	183 431	33 132	60.21
139 289	138 675	116 440	22 848	60.21.1
62 328	61 678	55 610	6 693	60.21.2
.	.	.	.	60.21.3
.	.	.	.	60.21.4
47 778	47 633	39 057	8 721	60.22
26 241	25 844	21 060	5 176	60.23

noch: Tabelle 2. Steuerpflichtige, Steuerbarer Umsatz und Umsatzsteuer-Vorauszahlung

- Steuerbarer Umsatz, Lieferungen

Gewerbe- kennzahl ¹⁾	Wirtschaftszweig	Steuer- pflichtige	Steuerbarer Umsatz	
			insgesamt	dar. Lieferungen und Leistungen
		Anzahl	1 000 EUR	
60.24	Güterbeförderung im Straßenverkehr.....	9 790	8 060 790	8 023 250
60.3	Transport in Rohrfernleitungen.....	14	.	.
61	Schifffahrt.....	273	837 261	827 956
61.1	See- und Küstenschifffahrt.....	93	523 502	522 741
61.2	Binnenschifffahrt.....	180	313 759	305 215
61.20.1	Personenbeförderung in der Binnenschifffahrt.....	27	35 101	34 760
61.20.2	Güterbeförderung i. d. Binnenschifffahrt d. Reedereien.....	64	152 819	146 073
61.20.3	Güterbeförderung i. d. Binnenschifffahrt durch Partikuliere.....	78	115 125	113 708
61.20.4	Fluss- und Kanalfähren, Hafenschifffahrt.....	11	10 713	10 673
62	Luftfahrt.....	102	372 702	366 889
62.1	Linienflugverkehr.....	33	.	.
62.2	Gelegenheitsflugverkehr.....	61	.	.
62.3	Raumtransport.....	8	.	.
63	Hilfs- und Nebentätigkeiten f. d. Verkehr; Verkehrsvermittlung.....	5 672	11 800 897	11 712 090
63.1	Frachtschlag und Lagerei.....	148	307 895	300 981
63.11	Frachtschlag.....	19	49 721	49 721
63.12	Lagerei.....	129	258 175	251 260
63.12.1	Lagerei (ohne Kühlhäuser).....	109	215 786	208 914
63.12.2	Kühlhäuser.....	20	42 389	42 345
63.2	Sonstige Hilfs- und Nebentätigkeiten f. d. Verkehr.....	272	1 735 594	1 709 706
63.21	Sonstige Hilfs- und Nebentätigkeiten f. d. Landverkehr.....	180	124 168	122 222
63.21.1	Parkhäuser und Parkplätze.....	73	82 804	81 292
63.21.2	Hilfs- und Nebentätigkeiten für den Landverkehr, a.n.g.....	107	41 364	40 930
63.22	Sonst. Hilfs- und Nebentätigkeiten f. d. Schifffahrt.....	23	71 582	55 615
63.22.1	Sonst. Hilfs- u. Nebentätigkeiten f. d. Binnenschifffahrt.....	16	70 297	54 331
63.22.2	Seehafenbetriebe.....	2	.	.
63.22.4	Lotsbetriebe.....	5	.	.
63.23	Sonstige Hilfs- und Nebentätigkeiten f. d. Luftfahrt.....	69	1 539 844	1 531 869
63.23.1	Flughafenbetriebe.....	30	.	.
63.23.2	Landeplätze für Luftfahrzeuge.....	8	.	.
63.23.3	Hilfs- u. Nebentätigkeiten für die Luftfahrt, a.n.g.....	31	.	.
63.3	Reisebüros und Reiseveranstalter.....	1 957	1 178 519	1 171 412
63.30.1	Reisebüros.....	1 436	475 021	471 679
63.30.2	Reiseveranstalter und Fremdenführung.....	521	703 498	699 733
63.4	Spedition, sonstige Verkehrsvermittlung.....	3 295	8 578 888	8 529 991
63.40.1	Spedition.....	2 809	7 994 230	7 953 268
63.40.2	Schiffsmaklerbüros und -agenturen.....	15	32 923	32 910
63.40.4	Logistische Dienstleistungen, a.n.g.....	237	381 976	375 053
63.40.5	Verkehrsvermittlung, a.n.g.....	234	169 759	168 759
64	Nachrichtenübermittlung.....	1 148	6 439 202	6 220 300
64.1	Postverwaltung u. private Post- und Kurierdienste.....	977	551 172	550 437
64.12	Private Post- und Kurierdienste.....	977	551 172	550 437
64.3	Fernmeldedienste.....	171	5 888 030	5 669 863
J	Kredit- und Versicherungsgewerbe.....	3 417	6 315 274	6 169 583
65	Kreditgewerbe.....	559	4 247 589	4 109 340
65.1	Zentralbanken und Kreditinstitute.....	413	3 255 827	3 157 092
65.12	Kreditinstitute (ohne Spezialkreditinstitute).....	413	3 255 827	3 157 092

1) Klassifikation der Wirtschaftszweige (Ausgabe 2003), Tiefengliederung für die Steuerstatistiken (GKZ 2003).

in Bayern 2008 nach ausführlicher wirtschaftlicher Gliederung

und Leistungen ohne Umsatzsteuer -

Umsatzsteuer vor Abzug der Vorsteuer		Abziehbare Vorsteuer	Umsatzsteuer-vorauszahlung	Gewerbe-kennzahl ¹⁾
insgesamt	dar. Lieferungen und Leistungen			
1 000 EUR				
1 437 639	1 432 771	999 818	437 892	60.24
.	.	.	.	60.3
52 771	51 003	50 503	2 268	61
671	526	8 152	- 7 481	61.1
52 100	50 477	42 352	9 749	61.2
3 964	3 900	4 086	- 121	61.20.1
20 136	18 855	17 509	2 627	61.20.2
26 081	25 811	20 050	6 031	61.20.3
1 919	1 912	707	1 212	61.20.4
27 122	26 024	38 565	- 11 474	62
.	.	.	.	62.1
.	.	.	.	62.2
.	.	.	.	62.3
1 660 654	1 644 768	1 278 411	382 258	63
45 912	44 865	35 219	10 693	63.1
8 336	8 336	7 708	628	63.11
37 576	36 528	27 511	10 064	63.12
30 457	29 418	24 088	6 369	63.12.1
7 119	7 111	3 423	3 696	63.12.2
185 993	181 128	198 704	- 12 709	63.2
19 284	18 926	14 436	4 850	63.21
12 120	11 832	8 568	3 553	63.21.1
7 165	7 094	5 868	1 297	63.21.2
11 561	8 528	10 819	742	63.22
11 317	8 284	10 667	651	63.22.1
.	.	.	.	63.22.2
.	.	.	.	63.22.4
155 148	153 674	173 449	- 18 301	63.23
.	.	.	.	63.23.1
.	.	.	.	63.23.2
.	.	.	.	63.23.3
110 890	109 574	97 711	13 177	63.3
61 665	61 054	44 268	17 396	63.30.1
49 225	48 520	53 443	- 4 219	63.30.2
1 317 858	1 309 202	946 776	371 097	63.4
1 222 830	1 215 132	878 083	344 763	63.40.1
4 543	4 540	1 475	3 067	63.40.2
63 861	63 094	47 953	15 907	63.40.4
26 625	26 435	19 265	7 360	63.40.5
1 279 737	1 238 149	1 041 667	238 069	64
104 210	104 071	67 376	36 833	64.1
104 210	104 071	67 376	36 833	64.12
1 175 526	1 134 078	974 290	201 236	64.3
1 272 922	1 258 112	929 343	343 541	J
831 324	817 910	615 482	215 803	65
627 002	621 097	473 632	153 331	65.1
627 002	621 097	473 632	153 331	65.12

noch: Tabelle 2. Steuerpflichtige, Steuerbarer Umsatz und Umsatzsteuer-Vorauszahlung

- Steuerbarer Umsatz, Lieferungen

Gewerbe- kennzahl ¹⁾	Wirtschaftszweig	Steuer- pflichtige	Steuerbarer Umsatz	
			insgesamt	dar. Lieferungen und Leistungen
		Anzahl	1 000 EUR	
65.12.1	Kreditbanken einschl. Zweigstellen ausländischer Banken.....	26	1 645 523	1 623 425
65.12.2	Girozentralen.....	1	.	.
65.12.3	Sparkassen.....	77	.	.
65.12.4	Genossenschaftliche Zentralbanken.....	1	.	.
65.12.5	Kreditgenossenschaften.....	305	1 113 929	1 106 838
65.12.7	Kreditinstitute mit Sonderaufgaben.....	2	.	.
65.12.9	Bausparkassen.....	1	.	.
65.2	Sonstige Finanzierungsinstitutionen.....	146	991 762	952 248
65.21	Institutionen für Finanzierungsleasing.....	105	864 149	824 797
65.23	Finanzierungsinstitutionen, a.n.g.....	41	127 613	127 451
65.23.1	Kapitalanlagegesellschaften.....	11	56 208	56 217
65.23.2	Leihhäuser.....	16	5 600	5 557
65.23.3	Sonstige Finanzierungsinstitutionen, a.n.g.....	14	65 804	65 677
66	Versicherungsgewerbe.....	36	1 503 974	1 500 527
66.01	Lebensversicherungen.....	7	23 666	23 267
66.01.1	Lebensversicherungen (ohne Rückversicherungen).....	7	23 666	23 267
66.02	Pensions- und Sterbekassen.....	16	.	.
66.03	Sonstiges Versicherungsgewerbe.....	13	.	.
66.03.1	Krankenversicherungen.....	2	.	.
66.03.2	Schaden- und Unfallversicherungen.....	7	159 200	158 031
66.03.3	Rückversicherungen f. d. sonst.Versicherungsgewerbe.....	4	.	.
67	Mit dem Kredit- u. Versicherungsgewerbe verbundene Tätigkeiten.....	2 822	563 711	559 716
67.1	Mit dem Kreditgewerbe verbundene Tätigkeiten.....	707	209 692	209 040
67.11	Effekten u. Warenbörsen.....	1	.	.
67.12	Effektenvermittlung u. -verwaltung (o. Verwahrung).....	26	.	.
67.13	Sonst. mit dem Kreditgewerbe verbundene Tätigkeiten	680	191 758	191 142
67.2	Mit dem Versicherungsgewerbe verbundene Tätigkeiten.....	2 115	354 019	350 676
67.20.1	Versicherungsvertreter.....	1 568	.	.
67.20.2	Versicherungsmakler	305	45 915	45 490
67.20.3	Sonst. m .d. Versicherungsgewerbe verbundene Tätigkeiten.....	242	.	.
K	Grundstücks-, Wohnungswesen, Vermietung beweglicher Sachen usw.....	167 662	186 690 467	174 464 670
70	Grundstücks- und Wohnungswesen.....	50 133	35 468 826	34 542 044
70.1	Erschließung, Kauf, Verkauf von Grundstücken, Gebäuden usw.....	3 207	5 550 116	5 498 082
70.11	Erschließung von Grundstücken.....	1 153	2 223 428	2 219 889
70.11.1	Erschließung von unbebauten Grundstücken.....	64	36 521	36 475
70.11.2	Bauträger für Nichtwohngebäude.....	157	394 584	394 498
70.11.3	Bauträger für Wohngebäude.....	932	1 792 322	1 788 916
70.12	Kauf und Verkauf von eigenen Grundstücken, Gebäuden u. Wohnungen.....	2 054	3 326 688	3 278 193
70.2	Vermietung u. Verpachtung v. eigenen Grundstücken, Gebäuden u. Wohnungen.....	38 340	23 525 555	22 804 482
70.20.1	Vermietung u. Verpachtung von eigenen Grundstücken u. Nichtwohngebäuden.....	24 661	19 025 695	18 376 910
70.20.2	Vermietung u. Verpachtung von eigenen Wohngebäuden u. Wohnungen.....	13 679	4 499 860	4 427 572

1) Klassifikation der Wirtschaftszweige (Ausgabe 2003), Tiefengliederung für die Steuerstatistiken (GKZ 2003).

in Bayern 2008 nach ausführlicher wirtschaftlicher Gliederung

und Leistungen ohne Umsatzsteuer -

Umsatzsteuer vor Abzug der Vorsteuer		Abziehbare Vorsteuer	Umsatzsteuer-vorauszahlung	Gewerbe-kennzahl ¹⁾
insgesamt	dar. Lieferungen und Leistungen			
1 000 EUR				
346 021	341 833	313 741	32 251	65.12.1
.	.	.	.	65.12.2
.	.	.	.	65.12.3
.	.	.	.	65.12.4
184 296	183 053	110 394	73 892	65.12.5
.	.	.	.	65.12.7
.	.	.	.	65.12.9
204 322	196 813	141 850	62 472	65.2
164 590	157 113	120 723	43 867	65.21
39 731	39 700	21 127	18 604	65.23
20 684	20 686	14 313	6 371	65.23.1
1 056	1 048	386	670	65.23.2
17 991	17 967	6 428	11 563	65.23.3
333 704	333 056	255 609	78 095	66
4 990	4 914	3 024	1 966	66.01
4 990	4 914	3 024	1 966	66.01.1
.	.	.	.	66.02
.	.	.	.	66.03
.	.	.	.	66.03.1
31 521	31 298	18 231	13 290	66.03.2
.	.	.	.	66.03.3
107 894	107 146	58 252	49 643	67
39 905	39 784	22 803	17 101	67.1
.	.	.	.	67.11
.	.	.	.	67.12
36 680	36 566	20 134	16 545	67.13
67 989	67 362	35 449	32 542	67.2
.	.	.	.	67.20.1
9 308	9 232	4 183	5 125	67.20.2
.	.	.	.	67.20.3
26 066 913	23 837 697	19 296 128	6 763 687	K
5 147 720	4 981 012	3 432 872	1 716 709	70
712 045	702 164	505 108	207 143	70.1
271 982	271 285	167 826	104 177	70.11
6 757	6 748	5 154	1 603	70.11.1
82 350	82 333	49 131	33 219	70.11.2
182 875	182 203	113 542	69 355	70.11.3
440 063	430 879	337 282	102 966	70.12
3 542 762	3 411 597	2 370 820	1 173 583	70.2
2 929 123	2 811 551	2 036 700	894 015	70.20.1
613 639	600 045	334 120	279 568	70.20.2

noch: Tabelle 2. Steuerpflichtige, Steuerbarer Umsatz und Umsatzsteuer-Vorauszahlung

- Steuerbarer Umsatz, Lieferungen

Gewerbe- kennzahl ¹⁾	Wirtschaftszweig	Steuer- pflichtige	Steuerbarer Umsatz	
			insgesamt	dar. Lieferungen und Leistungen
		Anzahl	1 000 EUR	
70.3	Vermittlung u. Verwaltung v. fremden Grundstücken, Gebäuden u. Wohnungen.....	8 586	6 393 155	6 239 480
70.31	Vermittlung v. fremden Grundstücken, Gebäuden u. Wohnungen.....	5 352	2 242 391	2 209 644
70.32	Verwaltung v. fremden Grundstücken, Gebäuden u. Wohnungen.....	3 234	4 150 764	4 029 836
71	Vermietung v. beweglichen Sachen ohne Bedienungspersonal.....	5 029	13 635 064	13 297 565
71.1	Vermietung v. Kraftwagen bis 3,5t Gesamtgewicht.....	930	7 506 709	7 408 807
71.2	Vermietung von sonst. Verkehrsmitteln.....	520	1 356 587	1 349 504
71.21	Vermietung v. Landfahrzeugen (o. Kraftwagen bis 3,5t).....	197	255 072	249 853
71.22	Vermietung von Wasserfahrzeugen.....	149	56 359	54 495
71.23	Vermietung von Luftfahrzeugen.....	174	1 045 156	1 045 156
71.3	Vermietung von Maschinen und Geräten.....	2 826	4 103 536	3 885 972
71.31	Vermietung v. landwirtschaftlichen Maschinen und Geräten.....	348	90 841	90 357
71.32	Vermietung von Baumaschinen u. -geräten.....	733	1 006 658	925 613
71.33	Vermietung v. Büromaschinen, DV-Geräten u. -Einrichtungen.....	153	91 286	89 781
71.34	Vermietung von sonst. Maschinen u. Geräten.....	1 592	2 914 750	2 780 221
71.4	Vermietung von Gebrauchsgütern, a.n.g.....	753	668 232	653 282
71.40.1	Verleih von Wäsche und Arbeitskleidung.....	16	22 382	20 742
71.40.2	Verleih von Sportgeräten u. Fahrrädern.....	72	9 125	8 665
71.40.3	Leihbüchereien und Lesezirkel.....	12	18 610	18 610
71.40.4	Videotheken.....	258	32 280	31 904
71.40.5	Vermietung von sonst. Gebrauchsgütern, a.n.g.....	395	585 835	573 361
72	Datenverarbeitung und Datenbanken.....	14 303	12 855 948	12 528 295
72.1	Hardwareberatung.....	1 303	582 798	571 500
72.2	Softwarehäuser.....	8 903	7 150 787	6 943 809
72.21	Verlegen von Software.....	220	483 518	467 872
72.22	Softwareberatung und -entwicklung.....	8 683	6 667 269	6 475 937
72.22.1	Softwareberatung.....	3 519	1 225 890	1 204 692
72.22.2	Entwicklung, Programmierung v. Internetpräsentationen.....	1 399	698 390	693 151
72.22.3	Sonstige Softwareentwicklung.....	3 765	4 742 988	4 578 095
72.3	Datenverarbeitungsdienste.....	2 463	3 268 430	3 201 160
72.4	Datenbanken.....	41	14 543	14 519
72.5	Instandhaltung u. Reparatur v. Büromasch., DV-Geräten u. -einrichtungen.....	259	239 013	208 274
72.6	Sonst. m. d. Datenverarbeitung verbundenen Tätigkeiten.....	1 334	1 600 378	1 589 033
73	Forschung und Entwicklung.....	1 739	1 406 887	1 365 822
73.1	Forschung u. Entwicklung im Bereich Natur- u.ä. Wissenschaften.....	1 588	1 358 391	1 317 772
73.2	Forschung u. Entwicklung im Bereich Geisteswissenschaften.....	151	48 496	48 050
74	Erbringung v. wirtschaftlichen Dienstleistungen, a.n.g.....	96 458	123 323 742	112 730 945
74.1	Rechts-, Steuer- und Unternehmensberatung, usw.....	35 622	85 264 810	75 842 050
74.11	Rechtsberatung.....	10 036	3 042 713	3 032 331
74.11.2	Rechtsanwaltskanzleien ohne Notariat.....	7 957	2 121 038	2 114 404
74.11.3	Notariate.....	447	381 167	378 996
74.11.4	Patentanwaltskanzleien.....	522	360 165	359 265
74.11.5	Sonstige Rechtsberatung.....	1 110	180 344	179 666
74.12	Wirtschafts- u. Buchprüfung, Steuerberatung, Buchführung.....	9 108	3 389 830	3 385 113
74.12.1	Praxen v. Wirtschaftsprüferinnen u. prüfern, Wirtschaftsprüfungsgesellschaften.....	481	.	.

1) Klassifikation der Wirtschaftszweige (Ausgabe 2003), Tiefengliederung für die Steuerstatistiken (GKZ 2003).

in Bayern 2008 nach ausführlicher wirtschaftlicher Gliederung

und Leistungen ohne Umsatzsteuer -

Umsatzsteuer vor Abzug der Vorsteuer		Abziehbare Vorsteuer	Umsatzsteuer-vorauszahlung	Gewerbe-kennzahl ¹⁾
insgesamt	dar. Lieferungen und Leistungen			
1 000 EUR				
892 913	867 251	556 944	335 983	70.3
314 091	308 374	184 101	129 987	70.31
578 822	558 877	372 842	205 996	70.32
2 224 182	2 164 999	1 545 365	678 739	71
1 387 742	1 369 096	906 345	481 398	71.1
90 350	89 009	61 023	29 328	71.2
46 901	45 910	37 989	8 914	71.21
8 185	7 835	6 880	1 305	71.22
35 264	35 264	16 154	19 110	71.23
645 738	608 657	499 242	146 417	71.3
15 246	15 154	13 906	1 342	71.31
177 828	162 430	135 340	42 487	71.32
16 829	16 562	8 087	8 742	71.33
435 835	414 511	341 908	93 846	71.34
100 352	98 237	78 755	21 596	71.4
3 657	3 346	2 835	822	71.40.1
1 645	1 558	959	686	71.40.2
1 614	1 614	1 388	226	71.40.3
5 686	5 615	4 025	1 661	71.40.4
87 750	86 105	69 549	18 201	71.40.5
2 484 577	2 423 143	1 431 840	1 054 461	72
105 100	102 901	69 958	35 140	72.1
1 408 733	1 370 177	718 765	690 816	72.2
87 129	84 164	58 526	28 619	72.21
1 321 605	1 286 014	660 239	662 196	72.22
228 513	224 957	107 480	121 037	72.22.1
139 139	138 167	81 462	57 662	72.22.2
953 952	922 890	471 296	483 497	72.22.3
595 842	583 095	425 045	171 679	72.3
2 777	2 741	1 259	1 518	72.4
46 160	40 320	24 622	21 538	72.5
325 964	323 908	192 191	133 772	72.6
216 269	208 527	245 937	- 29 709	73
206 170	198 512	241 909	- 35 779	73.1
10 099	10 015	4 028	6 070	73.2
15 994 166	14 060 016	12 640 115	3 343 486	74
10 226 711	8 513 617	9 248 527	966 642	74.1
591 516	589 245	174 690	416 817	74.11
402 487	401 080	114 281	288 205	74.11.2
72 305	71 891	7 450	64 857	74.11.3
82 766	82 596	43 488	39 269	74.11.4
33 958	33 678	9 471	24 486	74.11.5
642 292	641 428	174 689	467 675	74.12
.	.	.	.	74.12.1

noch: Tabelle 2. Steuerpflichtige, Steuerbarer Umsatz und Umsatzsteuer-Vorauszahlung

- Steuerbarer Umsatz, Lieferungen

Gewerbe- kennzahl ¹⁾	Wirtschaftszweig	Steuer- pflichtige	Steuerbarer Umsatz	
			insgesamt	dar. Lieferungen und Leistungen
		Anzahl	1 000 EUR	
74.12.2	Praxen von vereidigten Buchprüfern u. Buchprüfungsgesellschaften.....	35	.	.
74.12.3	Praxen v. Steuerberatern und Steuerberatungsgesellschaften.....	5 662	2 526 503	2 524 288
74.12.4	Praxen von Steuerbevollmächtigten.....	1 558	407 969	407 327
74.12.5	Buchführung (o. Datenverarbeitungsdienste).....	1 372	.	.
74.13	Markt- und Meinungsforschung.....	488	789 106	788 087
74.13.1	Marktforschung.....	464	776 119	775 115
74.13.2	Meinungsforschung.....	24	12 987	12 972
74.14	Unternehmens- und Public-Relations-Beratung.....	12 950	4 804 004	4 762 022
74.14.1	Unternehmensberatung.....	12 658	4 575 011	4 533 351
74.14.2	Public-Relations-Beratung.....	292	228 993	228 670
74.15	Managementtätigkeiten von Holdinggesellschaften.....	3 040	73 239 157	63 874 498
74.15.1	Manag. v. Holdinggesellschaften m. Schwerp. i. Produzierendem Gewerbe.....	354	25 522 229	22 157 010
74.15.2	Manag. v. sonst. Holdinggesellschaften (o. geschlossene Immobilienfonds).....	534	34 941 461	30 385 485
74.15.3	Geschlossene Immobilienfonds mit Nichtwohngebäuden.....	303	939 405	939 277
74.15.4	Geschlossene Immobilienfonds mit Wohngebäuden.....	181	755 790	714 798
74.15.5	Komplementärgesellschaften.....	1 243	1 449 600	1 386 892
74.15.6	Verwaltung u. Führung v. Unternehmen u. Betrieben.....	425	9 630 672	8 291 035
74.2	Architektur- und Ingenieurbüros.....	23 915	8 125 786	7 950 912
74.20.1	Architekturbüros f. Hochbau u. f. Innenarchitektur.....	6 697	1 159 045	1 151 415
74.20.2	Architekturbüros für Orts-, Regional- u. Landesplanung.....	682	137 133	136 871
74.20.3	Architekturbüros für Garten- u. Landschaftsgestaltung.....	465	69 464	68 617
74.20.4	Ingenieurbüros für bautechnische Gesamtplanung.....	4 886	1 473 163	1 464 113
74.20.5	Ingenieurbüros für technische Fachplanung.....	6 659	3 944 094	3 818 778
74.20.6	Büros für Industrie-Design.....	727	148 112	140 710
74.20.7	Büros baufachlicher Sachverständiger.....	511	78 792	78 434
74.20.8	Büros für technisch-wirtschaftliche Beratung.....	3 103	1 020 158	996 222
74.20.9	Vermessungsbüros.....	185	95 825	95 753
74.3	Technische, physikalische und chemische Untersuchung.....	935	575 996	563 568
74.30.1	Technische Untersuchung und Beratung.....	686	379 571	369 375
74.30.2	Physikalische Untersuchung und Beratung.....	121	114 877	113 965
74.30.3	Chemische Untersuchung und Beratung.....	116	74 156	72 840
74.30.4	Betrieb von Messnetzen und Messstationen.....	12	7 393	7 388
74.4	Werbung.....	7 112	3 428 228	3 366 117
74.40.1	Werbegestaltung.....	4 019	1 671 511	1 640 831
74.40.2	Werbemittelverbreitung und Werbevermittlung.....	3 093	1 756 717	1 725 286
74.5	Personal- u. Stellenvermittlung, Überlassung v. Arbeitskräften.....	928	2 071 068	2 070 515
74.50.1	Personal- und Stellenvermittlung.....	313	193 078	192 810
74.50.2	Überlassung von Arbeitskräften.....	615	1 877 990	1 877 705
74.6	Wach- und Sicherheitsdienste sowie Detekteien.....	727	526 184	525 327
74.60.1	Detekteien.....	182	21 944	21 874
74.60.2	Wach- und Sicherheitsdienste.....	545	504 240	503 453
74.7	Reinigung von Gebäuden, Inventar u. Verkehrsmitteln.....	4 879	1 687 887	1 685 817
74.70.1	Reinigung von Gebäuden, Räumen und Inventar.....	3 497	1 463 456	1 461 788
74.70.2	Schornsteinreinigung.....	1 268	188 189	187 983

1) Klassifikation der Wirtschaftszweige (Ausgabe 2003), Tiefengliederung für die Steuerstatistiken (GKZ 2003).

in Bayern 2008 nach ausführlicher wirtschaftlicher Gliederung

und Leistungen ohne Umsatzsteuer -

Umsatzsteuer vor Abzug der Vorsteuer		Abziehbare Vorsteuer	Umsatzsteuer-vorauszahlung	Gewerbe-kennzahl ¹⁾
insgesamt	dar. Lieferungen und Leistungen			
1 000 EUR				
				74.12.2
480 140	479 677	129 847	350 368	74.12.3
77 047	76 925	17 049	59 998	74.12.4
				74.12.5
175 223	175 065	108 312	66 910	74.13
172 690	172 535	106 908	65 782	74.13.1
2 533	2 530	1 405	1 128	74.13.2
879 181	871 352	512 125	355 437	74.14
835 725	827 896	483 885	340 212	74.14.1
43 456	43 456	28 241	15 224	74.14.2
7 938 498	6 236 528	8 278 709	- 340 197	74.15
2 733 994	2 101 029	3 185 952	- 451 958	74.15.1
3 432 361	2 573 862	3 806 328	- 373 952	74.15.2
108 968	108 944	27 206	81 762	74.15.3
104 669	97 022	76 143	28 525	74.15.4
217 115	205 966	169 011	48 104	74.15.5
1 341 392	1 149 706	1 014 070	327 322	74.15.6
1 455 348	1 421 858	766 903	689 173	74.2
220 290	218 663	82 613	137 616	74.20.1
26 823	26 764	11 342	15 480	74.20.2
12 698	12 544	4 967	7 729	74.20.3
282 126	280 168	114 233	167 955	74.20.4
668 422	644 775	437 695	231 512	74.20.5
26 330	24 930	13 030	13 299	74.20.6
14 904	14 837	5 530	9 374	74.20.7
186 060	181 497	93 770	92 237	74.20.8
17 695	17 680	3 724	13 971	74.20.9
95 431	93 130	57 546	37 885	74.3
67 908	66 030	46 115	21 793	74.30.1
14 162	13 990	3 107	11 055	74.30.2
12 514	12 264	7 536	4 977	74.30.3
847	846	788	60	74.30.4
628 806	617 268	432 025	196 789	74.4
310 016	304 294	200 388	109 639	74.40.1
318 790	312 974	231 638	87 150	74.40.2
393 124	392 989	51 539	341 586	74.5
37 024	36 940	10 670	26 354	74.50.1
356 100	356 049	40 868	315 232	74.50.2
99 038	98 875	29 368	69 670	74.6
4 111	4 098	2 109	2 002	74.60.1
94 927	94 777	27 259	67 668	74.60.2
316 696	316 307	79 895	236 976	74.7
274 358	274 042	71 146	203 349	74.70.1
35 591	35 556	5 614	29 977	74.70.2

noch: Tabelle 2. Steuerpflichtige, Steuerbarer Umsatz und Umsatzsteuer-Vorauszahlung

- Steuerbarer Umsatz, Lieferungen

Gewerbe- kennzahl ¹⁾	Wirtschaftszweig	Steuer- pflichtige	Steuerbarer Umsatz	
			insgesamt	dar. Lieferungen und Leistungen
		Anzahl	1 000 EUR	
74.70.3	Reinigung von Verkehrsmitteln.....	65	22 671	22 621
74.70.4	Desinfektion und Schädlingsbekämpfung.....	49	13 572	13 424
74.8	Erbringung v. sonstigen wirtschaftlichen Dienstleistungen, a.n.g.....	22 340	21 643 782	20 726 639
74.81	Fotografisches Gewerbe u. fotografische Laboratorien.....	1 927	333 257	328 237
74.81.1	Fotografisches Gewerbe.....	1 839	277 997	274 718
74.81.2	Fotografische Laboratorien.....	88	55 260	53 519
74.82	Abfüll- und Verpackungsgewerbe.....	150	642 290	541 513
74.85	Schreib- u. Übersetzungsdienste u.ä.; Copy-Shops.....	4 471	307 119	304 652
74.85.1	Freiberufliche Dolmetscher.....	984	67 413	67 140
74.85.2	Übersetzungsbüros.....	356	36 499	36 308
74.85.3	Sekretariats- und Schreibdienste; Copy-Shops.....	3 131	203 208	201 204
74.86	Call Centers.....	124	41 062	40 998
74.87	Erbrg. v. wirtsch. Dienstl. für Unternehmen u. Privatpersonen, a.n.g.....	15 668	20 320 055	19 511 239
74.87.1	Ausstellungs-, Messe- und Warenmarkteinrichtungen.....	1 174	877 058	873 295
74.87.2	Sachverständige, a.n.g.....	739	152 940	149 956
74.87.3	Versteigerungsgewerbe.....	74	53 569	53 135
74.87.4	Ateliers für Textil-, Möbel-, Schmuck- u.ä. Design.....	2 156	298 032	289 862
74.87.5	Auskunfteien.....	70	64 481	64 397
74.87.6	Inkassobüros.....	98	176 612	176 466
74.87.7	Sonstige Vermögensberatung.....	2 066	4 359 956	4 092 849
74.87.8	Erbrg. v. sonst. Dienstleistungen f. Unternehmen usw., a.n.g.....	9 291	14 337 407	13 811 279
M	Erziehung und Unterricht.....	5 815	1 343 239	1 332 538
80.1	Kindergärten, Vor- und Grundschulen.....	14	1 244	1 244
80.2	Weiterführende Schulen.....	116	48 604	48 410
80.21	Allgemein bildende weiterführende Schulen.....	49	13 494	13 456
80.22	Berufsbildende weiterführende Schulen im Sekundarbereich.....	67	35 110	34 954
80.3	Hochschulen u.a. Bildungseinrichtungen d. Tertiärsbereichs.....	51	142 871	138 423
80.30.5	Universitäten.....	12	95 642	92 084
80.30.6	Allgemeine Fachhochschulen.....	18	16 470	16 452
80.30.8	Berufs-, Fachakademien, Schulen d. Gesundheitswesens.....	21	30 759	29 886
80.4	Erwachsenenbildung und sonstiger Unterricht.....	5 634	1 150 520	1 144 461
80.41	Fahr- und Flugschulen.....	2 085	343 056	341 584
80.41.1	Kraftfahrerschulen.....	2 001	323 945	323 498
80.41.2	Flug-, Bootsführer-, Segel- u.ä. Schulen.....	84	19 111	18 086
80.42	Erwachsenenbildung und Unterricht, a.n.g.....	3 549	807 463	802 877
N	Gesundheits-, Veterinär- und Sozialwesen.....	10 005	12 940 154	12 887 296
85.1	Gesundheitswesen.....	6 993	9 134 241	9 092 495
85.11	Krankenhäuser.....	289	6 741 252	6 715 962
85.11.1	Krankenhäuser (o. Uni-, Vorsorge-, Rehakliniken).....	198	5 706 670	5 694 902
85.11.2	Hochschulkliniken.....	5	735 175	722 282
85.11.3	Vorsorge- und Rehabilitationskliniken.....	86	299 407	298 778
85.12	Arztpraxen (ohne Zahnarztpraxen).....	1 565	655 501	654 218
85.12.1	Arztpraxen f. Allgemeinmedizin und prakt. Ärzte.....	881	191 058	190 468
85.12.2	Facharztpraxen (o. Praxen für Allgemeinmedizin).....	684	464 442	463 750
85.13	Zahnarztpraxen.....	1 986	804 086	801 225
85.14	Gesundheitswesen, a.n.g.....	3 153	933 403	921 090

1) Klassifikation der Wirtschaftszweige (Ausgabe 2003), Tiefengliederung für die Steuerstatistiken (GKZ 2003).

in Bayern 2008 nach ausführlicher wirtschaftlicher Gliederung

und Leistungen ohne Umsatzsteuer -

Umsatzsteuer vor Abzug der Vorsteuer		Abziehbare Vorsteuer	Umsatzsteuer-vorauszahlung	Gewerbe-kennzahl ¹⁾
insgesamt	dar. Lieferungen und Leistungen			
1 000 EUR				
4 243	4 233	2 098	2 183	74.70.3
2 504	2 476	1 037	1 467	74.70.4
2 779 011	2 605 970	1 974 312	804 765	74.8
56 590	55 659	31 959	24 630	74.81
48 335	47 734	25 543	22 792	74.81.1
8 255	7 925	6 416	1 839	74.81.2
75 594	59 439	78 443	- 2 848	74.82
57 098	56 641	19 284	37 810	74.85
12 519	12 472	3 363	9 156	74.85.1
6 912	6 878	2 535	4 377	74.85.2
37 666	37 292	13 386	24 278	74.85.3
7 540	7 527	2 905	4 635	74.86
2 582 189	2 426 703	1 841 721	740 538	74.87
167 852	167 146	111 452	56 397	74.87.1
25 536	24 925	11 656	13 879	74.87.2
6 174	6 115	4 494	1 680	74.87.3
51 759	50 211	28 457	23 301	74.87.4
12 221	12 202	6 087	6 135	74.87.5
34 570	34 542	11 555	23 017	74.87.6
611 985	561 791	464 527	147 448	74.87.7
1 672 092	1 569 771	1 203 493	468 681	74.87.8
167 337	165 538	69 126	98 208	M
124	124	42	82	80.1
6 242	6 205	2 985	3 256	80.2
1 548	1 541	576	972	80.21
4 694	4 664	2 410	2 284	80.22
19 040	18 225	6 732	12 307	80.3
14 028	13 382	4 447	9 582	80.30.5
1 877	1 874	577	1 300	80.30.6
3 134	2 968	1 709	1 426	80.30.8
141 931	140 984	59 366	82 563	80.4
56 011	55 731	26 093	29 916	80.41
53 300	53 215	24 144	29 154	80.41.1
2 710	2 516	1 948	762	80.41.2
85 921	85 253	33 273	52 646	80.42
398 263	389 156	248 805	149 410	N
256 226	249 099	145 180	111 002	85.1
100 685	96 432	54 449	46 236	85.11
66 625	64 572	35 686	30 939	85.11.1
22 900	20 806	12 515	10 385	85.11.2
11 160	11 054	6 248	4 912	85.11.3
24 770	24 536	7 050	17 719	85.12
13 658	13 553	2 958	10 699	85.12.1
11 111	10 983	4 091	7 020	85.12.2
16 880	16 509	11 506	5 375	85.13
113 892	111 622	72 176	41 673	85.14

noch: Tabelle 2. Steuerpflichtige, Steuerbarer Umsatz und Umsatzsteuer-Vorauszahlung

- Steuerbarer Umsatz, Lieferungen

Gewerbe- kennzahl ¹⁾	Wirtschaftszweig	Steuer- pflichtige	Steuerbarer Umsatz	
			insgesamt	dar. Lieferungen und Leistungen
		Anzahl	1 000 EUR	
85.14.1	Praxen f. psychologische Psychotherapie.....	355	36 230	36 068
85.14.2	Massagepraxen, Krankengymnastikpraxen usw.....	253	39 391	39 215
85.14.3	Heilpraktikerpraxen.....	199	29 885	29 244
85.14.4	Sonst. selbständige Tätigkeiten im Gesundheitswesen.....	1 986	422 181	413 171
85.14.5	Krankentransport- und Rettungsdienste.....	34	17 316	17 315
85.14.6	Sonst. Anstalten und Einrichtungen d. Gesundheitswesens.....	326	388 399	386 077
85.2	Veterinärwesen.....	1 964	436 928	435 611
85.20.1	Tierarztpraxen.....	1 732	385 333	384 096
85.20.2	Sonst. selbst. Tätigkeiten im Veterinärwesen.....	210	24 429	24 365
85.20.3	Anstalten und Einrichtungen des Veterinärwesens.....	22	27 166	27 151
85.3	Sozialwesen.....	1 048	3 368 985	3 359 190
85.31	Heime (ohne Erholungs- und Ferienheime).....	191	1 910 946	1 904 954
85.31.1	Jugendwohnheime.....	16	73 376	73 365
85.31.2	Erziehungsheime.....	4	302	302
85.31.3	Altenwohnheime.....	12	11 367	11 349
85.31.4	Altenheime.....	22	437 722	436 907
85.31.5	Altenpflegeheime.....	50	.	.
85.31.6	Heime f. werdende Mütter, Mütter oder Väter m. Kind.....	2	.	.
85.31.7	Einr. zur Eingliederung und Pflege Behinderter.....	67	762 972	758 149
85.31.8	Wohnheime für Behinderte.....	2	.	.
85.31.9	Sonstige Heime (ohne Erholungs-, u. Ferienheime).....	16	8 927	8 707
85.32	Sozialwesen, a.n.g.....	857	1 458 039	1 454 237
85.32.1	Tagesstätten (ohne Kinderkrippen, -gärten usw.).....	1	.	.
85.32.2	Kinderkrippen u. außerhäusl. Kinderbetreuung, a.n.g.....	9	.	.
85.32.3	Jugendzentren und Häuser der offenen Tür.....	6	4 701	4 673
85.32.4	Erziehungs-, Jugend- und Familienberatungsstellen.....	48	24 046	24 035
85.32.5	Sonstige soziale Beratungsstellen.....	222	53 077	52 529
85.32.6	Ambulante soziale Dienste.....	109	19 625	19 624
85.32.7	Organisationen der freien Wohlfahrtspflege u. Jugendhilfe.....	182	1 118 706	1 116 568
85.32.8	Unterstützungskassen.....	7	5 750	5 750
85.32.9	Sonstiges Sozialwesen, a.n.g.....	273	231 276	230 217
O	Erbringung sonst. öff. u. persönl. Dienstleistungen.....	70 648	30 330 543	29 899 777
90	Abwasser-, Abfallbeseitigung u. sonst. Entsorgung.....	926	1 872 209	1 856 540
90.01	Abwasserbeseitigung.....	99	66 824	66 486
90.01.1	Kläranlagen.....	75	56 390	56 056
90.01.2	Sammelkanalisation.....	24	10 434	10 430
90.02	Abfallbeseitigung.....	759	1 745 982	1 730 999
90.02.1	Sammlung, Beförderung u. Zwischenlagerung von Abfällen.....	338	872 351	867 501
90.02.2	Thermische Abfallbeseitigung.....	20	227 590	225 594
90.02.3	Abfalldeponien.....	24	42 429	41 605
90.02.4	Biologische Abfallbeseitigung.....	60	62 047	61 892
90.02.5	Sonstige Abfallbeseitigung.....	317	541 566	534 407
90.03	Beseitigung von Umweltverschmutzung usw.....	68	59 403	59 055
91	Interessenvertretungen, kirchl. und sonst. Vereinigungen.....	1 610	2 515 128	2 477 754
91.1	Wirtschafts- und Arbeitgeberverbände, Berufsorganisationen.....	281	.	.
91.11	Wirtschafts- und Arbeitgeberverbände.....	136	.	.

1) Klassifikation der Wirtschaftszweige (Ausgabe 2003), Tiefengliederung für die Steuerstatistiken (GKZ 2003).

in Bayern 2008 nach ausführlicher wirtschaftlicher Gliederung

und Leistungen ohne Umsatzsteuer -

Umsatzsteuer vor Abzug der Vorsteuer		Abziehbare Vorsteuer	Umsatzsteuer-vorauszahlung	Gewerbe-kennzahl ¹⁾
insgesamt	dar. Lieferungen und Leistungen			
1 000 EUR				
5 631	5 603	1 671	3 936	85.14.1
3 188	3 155	1 713	1 475	85.14.2
4 436	4 334	2 518	1 888	85.14.3
62 587	60 882	37 799	24 798	85.14.4
1 480	1 480	560	920	85.14.5
36 569	36 168	27 914	8 656	85.14.6
78 033	77 794	38 733	39 300	85.2
70 163	69 938	33 144	37 019	85.20.1
3 934	3 922	2 323	1 611	85.20.2
3 936	3 933	3 266	670	85.20.3
64 004	62 263	64 892	- 892	85.3
28 034	26 922	36 353	- 8 319	85.31
1 023	1 022	728	295	85.31.1
45	45	17	29	85.31.2
472	469	272	200	85.31.3
2 285	2 131	845	1 440	85.31.4
.	.	.	.	85.31.5
.	.	.	.	85.31.6
17 364	16 463	28 517	- 11 154	85.31.7
.	.	.	.	85.31.8
1 230	1 196	1 038	192	85.31.9
35 970	35 341	28 539	7 427	85.32
.	.	.	.	85.32.1
.	.	.	.	85.32.2
208	203	116	92	85.32.3
578	577	167	411	85.32.4
4 742	4 644	1 511	3 231	85.32.5
2 560	2 560	1 412	1 144	85.32.6
18 993	18 632	18 673	320	85.32.7
864	864	73	791	85.32.8
7 942	7 781	6 550	1 392	85.32.9
4 692 585	4 614 698	3 071 648	1 620 693	O
339 030	336 061	239 298	99 735	90
12 244	12 180	7 409	4 835	90.01
10 294	10 231	6 532	3 762	90.01.1
1 950	1 950	878	1 073	90.01.2
316 972	314 133	225 116	91 859	90.02
155 325	154 407	114 519	40 805	90.02.1
43 287	42 908	22 731	20 556	90.02.2
7 838	7 681	5 787	2 051	90.02.3
10 899	10 870	6 708	4 194	90.02.4
99 623	98 268	75 371	24 253	90.02.5
9 814	9 748	6 773	3 042	90.03
210 845	205 575	161 772	49 072	91
.	.	.	.	91.1
.	.	.	.	91.11

noch: Tabelle 2. Steuerpflichtige, Steuerbarer Umsatz und Umsatzsteuer-Vorauszahlung

- Steuerbarer Umsatz, Lieferungen

Gewerbe- kennzahl ¹⁾	Wirtschaftszweig	Steuer- pflichtige	Steuerbarer Umsatz	
			insgesamt	dar. Lieferungen und Leistungen
		Anzahl	1 000 EUR	
91.11.1	Wirtschaftsverbände (o. öff. rechtl. Wirtschaftsvertretungen).....	92	.	.
91.11.2	Öffentlich-rechtliche Wirtschaftsvertretungen.....	35	17 565	16 997
91.11.3	Arbeitgeberverbände.....	9	3 427	3 427
91.12	Berufsorganisationen.....	145	113 335	113 293
91.12.1	Berufsorganisationen (o. öff. rechtl. Berufsvertretungen).....	136	.	.
91.12.2	Öffentlich-rechtliche Berufsvertretungen.....	9	.	.
91.2	Arbeitnehmervereinigungen.....	2	.	.
91.3	Kirchliche Vereinigungen, polit. Parteien, sonst. Interessenvertretungen, a.n.g.....	1 327	2 230 615	2 193 914
91.31	Kirchliche und sonstige religiöse Vereinigungen.....	108	420 220	410 292
91.31.1	Kirchen und kirchlich-religiöse Vereinigungen.....	86	415 520	405 791
91.31.2	Sonst. religiöse, weltanschauliche Vereinigungen.....	22	4 700	4 501
91.32	Politische Parteien und Vereinigungen.....	119	22 604	22 545
91.33	Interessenvertretungen und Vereinigungen, a.n.g.....	1 100	1 787 790	1 761 076
91.33.1	Organisationen d. Bildung, Wissenschaft, Forschung, Kultur.....	599	628 119	611 016
91.33.2	Organisationen des Gesundheitswesens.....	30	13 220	13 158
91.33.3	Jugendorganisationen.....	17	9 173	9 170
91.33.4	Verbraucherorganisationen.....	47	8 831	8 825
91.33.5	Kommunale Spitzen- und Regionalverbände.....	16	30 093	29 992
91.33.7	Sonst. Interessenvertretungen u. Vereinigungen, a.n.g.....	391	1 098 354	1 088 915
92	Kultur, Sport und Unterhaltung.....	21 671	11 910 944	11 821 213
92.1	Film- u. Videofilmherstellung, -verleih, -vertrieb; Kinos.....	2 115	2 448 813	2 401 344
92.11	Film- und Videofilmherstellung.....	1 691	1 389 209	1 379 683
92.12	Filmverleih und Videoprogrammanbieter.....	225	898 027	860 353
92.13	Kinos.....	199	161 577	161 308
92.2	Rundfunkveranstalter, H. v. Hörfunk- u. Fernsehprogrammen.....	228	3 806 406	3 794 264
92.20.1	Rundfunkveranstalter.....	94	3 248 511	3 243 545
92.20.2	Herstellung von Hörfunk- und Fernsehprogrammen.....	134	557 895	550 719
92.3	Erbrg. v. sonst. kulturellen und unterhaltenden Leistungen.....	7 790	1 249 546	1 240 739
92.31	Künstler- u. schriftstellerische Tätigkeiten u. Darbietungen.....	5 818	519 926	515 824
92.31.1	Theaterensembles.....	24	5 938	5 899
92.31.2	Ballettgruppen, Orchester, Kapellen und Chöre.....	471	43 667	43 390
92.31.3	Selbständige bildende Künstlerinnen u. Künstler.....	1 656	149 026	147 286
92.31.4	Selbst. Restauratorinnen und Restauratoren.....	286	25 166	25 108
92.31.5	Selbst. Komponisten, -innen, Musikbearbeiter, -innen.....	518	55 559	55 406
92.31.6	Selbst. Schriftstellerinnen und Schriftsteller.....	1 440	111 435	110 400
92.31.7	Selbst. Bühnen-, Film-, Hörfunk-, Fernsehkünstler, -innen.....	1 363	124 841	124 118
92.31.8	Selbstständige Artistinnen und Artisten.....	60	4 295	4 217
92.32	Betrieb von Kultur- und Unterhaltungseinr. u. Hilfsdienste dafür.....	410	319 599	317 778
92.32.1	Theater- und Konzertveranstalter.....	188	247 852	246 501
92.32.2	Opern-, Schauspielhäuser, Konzerthallen u.ä. Einrichtungen.....	19	40 221	40 128
92.32.3	Varietees und Kleinkunsthörsäle.....	37	8 864	8 748
92.32.5	Techn. Hilfsdienste für kulturelle u.ä. Leistungen.....	166	22 662	22 401
92.33	Schaustellergewerbe und Vergnügungsparks.....	541	153 208	151 481
92.34	Erbringung v. kulturellen u. unterhaltenden Leistungen, a.n.g.....	1 021	256 812	255 655
92.34.1	Tanzschulen.....	224	27 212	27 051
92.34.2	Erbrg. v. sonst. kulturellen und unterhaltenden Leistungen, a.n.g.....	797	229 600	228 604

1) Klassifikation der Wirtschaftszweige (Ausgabe 2003), Tiefengliederung für die Steuerstatistiken (GKZ 2003).

in Bayern 2008 nach ausführlicher wirtschaftlicher Gliederung

und Leistungen ohne Umsatzsteuer -

Umsatzsteuer vor Abzug der Vorsteuer		Abziehbare Vorsteuer	Umsatzsteuer-vorauszahlung	Gewerbe-kennzahl ¹⁾
insgesamt	dar. Lieferungen und Leistungen			
1 000 EUR				
.	.	.	.	91.11.1
1 258	1 150	665	593	91.11.2
637	637	109	528	91.11.3
16 504	16 496	5 162	11 342	91.12
.	.	.	.	91.12.1
.	.	.	.	91.12.2
.	.	.	.	91.2
183 008	177 861	148 169	34 838	91.3
33 114	31 241	20 443	12 671	91.31
32 452	30 616	20 137	12 315	91.31.1
662	625	307	355	91.31.2
2 912	2 900	2 207	705	91.32
146 982	143 720	125 519	21 462	91.33
56 698	55 097	62 369	- 5 671	91.33.1
1 667	1 653	1 061	606	91.33.2
388	388	288	99	91.33.3
1 594	1 593	863	730	91.33.4
4 816	4 797	2 030	2 787	91.33.5
81 820	80 191	58 909	22 911	91.33.7
1 727 494	1 710 768	1 052 742	674 763	92
293 934	284 901	225 657	68 264	92.1
152 286	150 389	120 305	31 969	92.11
124 334	117 245	92 137	32 197	92.12
17 313	17 268	13 215	4 098	92.13
773 664	771 360	422 348	351 315	92.2
670 712	669 769	356 556	314 156	92.20.1
102 952	101 590	65 793	37 159	92.20.2
161 182	159 633	99 489	61 697	92.3
67 466	66 773	29 265	38 205	92.31
737	731	473	265	92.31.1
3 813	3 777	2 977	842	92.31.2
19 437	19 119	9 543	9 893	92.31.3
4 833	4 822	1 888	2 945	92.31.4
6 352	6 321	3 015	3 338	92.31.5
15 068	14 905	4 158	10 910	92.31.6
16 575	16 459	6 861	9 714	92.31.7
650	637	351	298	92.31.8
32 050	31 715	29 780	2 270	92.32
23 431	23 179	23 999	- 568	92.32.1
3 933	3 916	2 877	1 056	92.32.2
933	911	610	323	92.32.3
3 753	3 709	2 293	1 459	92.32.5
19 059	18 754	13 994	5 065	92.33
42 607	42 392	26 449	16 157	92.34
5 040	5 011	2 433	2 606	92.34.1
37 567	37 381	24 016	13 551	92.34.2

noch: Tabelle 2. Steuerpflichtige, Steuerbarer Umsatz und Umsatzsteuer-Vorauszahlung

- Steuerbarer Umsatz, Lieferungen

Gewerbe- kennzahl ¹⁾	Wirtschaftszweig	Steuer- pflichtige	Steuerbarer Umsatz	
			insgesamt	dar. Lieferungen und Leistungen
		Anzahl	1 000 EUR	
92.4	Korrespondenz-, Nachrichtenbüros, selbstständige Journalisten.....	3 488	291 229	290 197
92.40.1	Korrespondenz- und Nachrichtenbüros.....	150	55 508	55 415
92.40.2	Selbst. Journalisten und Pressefotografen, -innen.....	3 338	235 721	234 782
92.5	Bibliotheken, Archive, Museen, botanische u. zoologische Gärten.....	213	155 129	153 504
92.51	Bibliotheken und Archive.....	10	.	.
92.52	Museen und Denkmalschutzeinrichtungen.....	156	111 469	110 184
92.52.1	Museen und Kunstausstellungen.....	147	106 868	105 585
92.52.2	Denkmalschutzeinrichtungen.....	9	4 601	4 599
92.53	Botanische u. zoologische Gärten sowie Naturparks.....	47	.	.
92.53.1	Botanische und Zoologische Gärten.....	6	.	.
92.53.2	Naturparks und Landschaftsschutz.....	6	.	.
92.53.3	Natur- und Landschaftsschutz.....	35	20 130	19 974
92.6	Sport.....	4 415	1 342 836	1 335 995
92.61	Betrieb von Sportanlagen.....	1 072	537 714	535 054
92.62	Erbringung von sonst. Dienstleistungen des Sports.....	3 343	805 122	800 941
92.62.1	Sportverbände und Sportvereine.....	1 800	517 718	516 567
92.62.2	Professionelle Sportmannschaften u. Rennställe.....	41	99 687	99 157
92.62.3	Selbständige Berufssportler, -innen und -trainer, -innen.....	284	25 757	25 414
92.62.4	Sportpromotor u. sonst. profess. Sportveranstalter.....	139	64 386	63 389
92.62.5	Sportschulen u. selbst. Sportlehrer, -innen.....	1 079	97 575	96 414
92.7	Erbringung v. sonst. Dienstl. für Unterhaltung u.ä.....	3 422	2 616 985	2 605 169
92.71	Spiel-, Wett- und Lotteriewesen.....	1 295	2 105 157	2 100 793
92.71.1	Spielhallen und Betrieb von Spielautomaten.....	650	349 894	347 761
92.71.2	Spielbanken und Spielklubs.....	1	.	.
92.71.3	Wett-, Toto- und Lotteriewesen.....	644	.	.
92.72	Erbrg. von Dienstleistungen für Unterhaltung u.ä., a.n.g.....	2 127	511 828	504 376
92.72.1	Garten- und Grünanlagen.....	243	38 855	38 473
92.72.2	Erbrg. v. sonst. Dienstleistungen f. Unterhaltung u.ä., a.n.g.....	1 884	472 973	465 902
93	Erbringung von sonstigen Dienstleistg.....	46 441	14 032 262	13 744 270
93.01	Wäscherei und chemische Reinigung.....	956	366 380	360 807
93.01.1	Wäscherei.....	346	198 459	195 485
93.01.2	Annahmestellen für Wäscherei.....	31	2 623	2 623
93.01.3	Chemische Reinigung und Bekleidungsfärberei.....	381	143 446	140 894
93.01.4	Annahmestellen f. chem. Reinig. u. Bekleidungsfärberei.....	94	13 789	13 777
93.01.5	Heißmanglelei und Bügelei.....	104	8 064	8 027
93.02	Frisör- und Kosmetiksalons.....	11 196	1 059 613	1 050 595
93.02.4	Kosmetiksalons.....	2 617	186 586	184 383
93.02.5	Frisörsalons.....	8 579	873 026	866 212
93.03	Bestattungswesen.....	435	166 895	164 807
93.03.1	Bestattungsinstitute.....	419	158 328	156 290
93.03.2	Friedhöfe und Krematorien.....	16	8 567	8 517
93.04	Saunas, Solarien, Fitnesszentren u.ä.....	1 084	338 361	335 905
93.04.1	Bäder und Saunas (ohne medizinische Bäder).....	156	161 495	159 747
93.04.2	Solarien, Massagesalons, Fitnesszentren u.ä.....	928	176 866	176 158

1) Klassifikation der Wirtschaftszweige (Ausgabe 2003), Tiefengliederung für die Steuerstatistiken (GKZ 2003).

in Bayern 2008 nach ausführlicher wirtschaftlicher Gliederung

und Leistungen ohne Umsatzsteuer -

Umsatzsteuer vor Abzug der Vorsteuer		Abziehbare Vorsteuer	Umsatzsteuer-vorauszahlung	Gewerbe-kennzahl ¹⁾
insgesamt	dar. Lieferungen und Leistungen			
1 000 EUR				
43 515	43 344	17 443	26 070	92.4
9 593	9 576	5 052	4 541	92.40.1
33 922	33 768	12 390	21 529	92.40.2
15 711	15 514	9 834	5 877	92.5
.	.	.	.	92.51
10 655	10 498	7 139	3 516	92.52
9 809	9 652	6 944	2 865	92.52.1
846	846	196	651	92.52.2
.	.	.	.	92.53
.	.	.	.	92.53.1
.	.	.	.	92.53.2
3 536	3 511	1 947	1 589	92.53.3
241 881	240 643	142 379	99 489	92.6
97 035	96 565	66 658	30 376	92.61
144 847	144 078	75 721	69 114	92.62
90 291	90 085	47 517	42 760	92.62.1
18 651	18 556	7 750	10 901	92.62.2
4 765	4 704	1 892	2 874	92.62.3
13 910	13 723	9 392	4 517	92.62.4
17 230	17 011	9 170	8 061	92.62.5
197 608	195 373	135 592	62 050	92.7
110 434	109 618	69 865	40 604	92.71
64 685	64 285	43 589	21 132	92.71.1
.	.	.	.	92.71.2
.	.	.	.	92.71.3
87 174	85 755	65 727	21 446	92.72
6 894	6 826	4 397	2 497	92.72.1
80 280	78 929	61 330	18 948	92.72.2
2 415 215	2 362 292	1 617 836	797 123	93
69 078	68 029	34 198	34 880	93.01
37 521	36 968	19 346	18 175	93.01.1
493	493	247	246	93.01.2
26 997	26 512	12 665	14 331	93.01.3
2 609	2 604	1 108	1 501	93.01.4
1 459	1 452	832	626	93.01.5
198 656	196 986	77 848	120 804	93.02
33 906	33 519	19 028	14 875	93.02.4
164 750	163 467	58 819	105 928	93.02.5
31 175	30 788	15 249	15 938	93.03
29 657	29 280	13 673	15 996	93.03.1
1 518	1 508	1 576	- 58	93.03.2
54 361	53 852	42 141	12 220	93.04
22 504	22 124	22 474	29	93.04.1
31 858	31 728	19 667	12 191	93.04.2

noch: Tabelle 2. Steuerpflichtige, Steuerbarer Umsatz und Umsatzsteuer-Vorauszahlung

- Steuerbarer Umsatz, Lieferungen

Gewerbe- kennzahl ¹⁾	Wirtschaftszweig	Steuer- pflichtige	Steuerbarer Umsatz	
			insgesamt	dar. Lieferungen und Leistungen
		Anzahl	1 000 EUR	
93.05	Erbringung von Dienstleistungen, a.n.g.....	32 770	12 101 013	11 832 156
93.05.1	Ehevermittlungsinstitute.....	104	16 141	16 115
93.05.2	Erbrg. von sonst. pers. Dienstleistungen.....	5 011	865 585	853 149
93.05.3	Erbrg. von sonst. pers. Dienstleistungen, a.n.g.....	27 655	11 219 288	10 962 892

1) Klassifikation der Wirtschaftszweige (Ausgabe 2003), Tiefgliederung für die Steuerstatistiken (GKZ 2003).

in Bayern 2008 nach ausführlicher wirtschaftlicher Gliederung

und Leistungen ohne Umsatzsteuer -

Umsatzsteuer vor Abzug der Vorsteuer		Abziehbare Vorsteuer	Umsatzsteuer-vorauszahlung	Gewerbe-kennzahl ¹⁾
insgesamt	dar. Lieferungen und Leistungen			
1 000 EUR				
2 061 946	2 012 638	1 448 400	613 282	93.05
3 038	3 033	1 719	1 320	93.05.1
150 791	148 534	91 049	59 739	93.05.2
1 908 116	1 861 071	1 355 633	552 223	93.05.3

Tabelle 3. Steuerpflichtige sowie Lieferungen und Leistungen in Bayern 2008

- Lieferungen und Leistungen

Gewerbe- kenn- zahl ¹⁾	Wirtschaftszweig	Steuer- pflichtige	Lieferungen und Leistungen	davon			
				17 501 bis 50 000		50 000 bis 100 000	
				Anzahl	1 000 EUR	Anzahl	1 000 EUR
A - O	Summe aller Wirtschaftszweige.....	575 609	881 486 980	168 570	5 328 154	117 043	8 399 556
A	Land- und Forstwirtschaft.....	15 519	4 478 877	5 030	149 976	2 929	210 781
01	Landwirtschaft und Jagd.....	14 759	3 840 244	4 792	142 364	2 761	198 421
01.1	Pflanzenbau.....	6 380	1 285 838	2 251	65 636	1 192	85 132
01.11	Ackerbau.....	4 995	791 447	1 926	55 240	884	62 810
01.12	Gartenbau.....	976	344 617	208	6 917	218	15 714
01.12.1	Gemüsebau.....	41	31 384	6	200	10	706
01.12.2	Zierpflanzenbau.....	90	64 472	12	438	20	1 573
01.12.3	Baumschulen.....	75	32 624	8	219	17	1 232
01.12.4	Allgemeiner Gartenbau.....	770	216 137	182	6 060	171	12 204
01.13	Dauerkulturbau.....	409	149 775	117	3 479	90	6 608
01.13.1	Obstbau.....	28	4 226
01.13.2	Weinbau.....	378	145 389	104	3 118	82	6 030
01.13.3	Allgemeiner Dauerkulturbau.....	3	160
01.2	Tierhaltung.....	767	504 459	247	7 559	171	12 322
01.21	Haltung von Rindern.....	248	34 590	87	2 385	48	3 539
01.22	Haltung von Schafen, Ziegen, Pferden und Eseln.....	229	24 965	83	2 706	76	5 408
01.23	Haltung von Schweinen.....	71	28 003	13	390	5	346
01.24	Haltung von Geflügel.....	76	173 340	11	376	4	318
01.25	Sonstige Tierhaltung.....	143	243 560	53	1 701	38	2 712
01.3	Gemischte Landwirtschaft.....	4 802	788 162	1 605	46 730	824	59 340
01.4	Erbringung von landwirtschaftlichen und gärtnerischen Dienstleistungen.....	2 810	1 261 784	689	22 439	574	41 627
01.41	Erbringung von Dienstleistungen für den Pflanzenbau u.ä.....	2 619	1 000 050	624	20 292	534	38 843
01.41.1	Erbringung von Dienstleistungen für den Pflanzenbau.....	474	194 751	155	5 074	90	6 218
01.41.2	Garten- und Landschaftsbau.....	1 909	736 688	387	12 556	399	29 369
01.41.3	Erbringung von gärtnerischen Dienstlg. (ohne Garten- u. Landschaftsbau).....	236	68 611	82	2 662	45	3 256
01.42	Erbringung von landwirtschaftlichen Dienstleistungen für die Tierhaltung.....	191	261 734	65	2 147	40	2 784
02	Forstwirtschaft.....	760	638 633	238	7 612	168	12 360
02.01	Forstwirtschaft (o. Erbringung von forst- wirtschaftlichen Dienstleistungen).....	242	422 259	71	2 368	44	3 403
02.02	Erbringung von forstw. Dienstleistungen.....	518	216 374	167	5 244	124	8 957
B	Fischerei und Fischzucht.....	79	14 904	28	859	18	1 344
05.01	Fischerei.....	16	1 001	9	287	3	218
05.01.2	Fluss- und Seenfischerei.....	16	1 001	9	287	3	218
05.02	Teichwirtschaft und Fischzucht.....	63	13 903	19	572	15	1 126
C - F	Produzierendes Gewerbe.....	115 063	388 586 970	23 962	755 337	18 846	1 363 047
C	Bergbau und Gewinnung von Steinen und Erden.....	721	2 540 875	117	3 823	100	7 243
CA	Kohlenbergbau, Torfgewinnung, Gewinnung von Erdöl, Erdgas usw.....	14	5 315	3	92	5	288
10	Kohlenbergbau, Torfgewinnung.....	11	4 323	3	92	.	.
10.3	Torfgewinnung und -veredlung.....	11	4 323	3	92	.	.
11	Gewinnung von Erdöl u. Erdgas, Erbringung damit verbund. Dienstlg.....	3	992
11.2	Erbringung von Dienstleistungen bei der Gewinnung von Erdöl, Erdgas.....	3	992

1) Klassifikation der Wirtschaftszweige (Ausgabe 2003), Tiefengliederung für die Steuerstatistiken (GKZ 2003).

noch: Tabelle 3. Steuerpflichtige sowie Lieferungen und Leistungen in Bayern 2008

- Lieferungen und Leistungen

Gewerbe- kenn- zahl ¹⁾	Wirtschaftszweig	Steuer- pflichtige	Lieferungen und Leistungen	davon			
				17 501 bis 50 000		50 000 bis 100 000	
				Anzahl	1 000 EUR	Anzahl	1 000 EUR
CB	Erzbergbau, Gewinnung von Steinen u. Erden, sonstiger Bergbau.....	707	2 535 561	114	3 731	95	6 956
14	Gewinnung von Steinen und Erden, sonstiger Bergbau.....	707	2 535 561	114	3 731	95	6 956
14.1	Gewinnung von Natursteinen.....	271	1 338 007	69	2 265	43	2 907
14.11	Gewinnung von Naturwerk-Steinen, Natursteinen, a.n.g.....	249
14.12	Gewinnung von Kalk-, Gipsstein, Anhydrit, Dolomit und Kreide.....	20	916 751
14.13	Gewinnung von Schiefer.....	2
14.2	Gewinnung von Kies, Sand, Ton und Kaolin.....	387	.	35	1 117	.	.
14.21	Gewinnung von Kies und Sand.....	365	759 221	.	.	45	3 460
14.22	Gewinnung von Ton und Kaolin.....	22
14.4	Gewinnung von Salz.....	2
14.5	Gewinnung von Steinen und Erden a.n.g., sonstiger Bergbau.....	47	205 925	10	349	5	419
D	Verarbeitendes Gewerbe.....	49 361	318 921 928	7 714	248 445	6 834	496 825
DA	Ernährungsgewerbe und Tabakverarbeitung.....	8 688	35 184 451	804	25 235	779	57 736
15	Ernährungsgewerbe.....	8 678
15.1	Schlachten und Fleischverarbeitung.....	3 546	5 962 488	322	10 067	296	21 617
15.11	Schlachten (ohne Schlachten von Geflügel).....	131	1 064 120	21	738	.	.
15.12	Schlachten von Geflügel.....	13	95 887	3	125	.	.
15.13	Fleischverarbeitung.....	3 402	4 802 480	298	9 204	274	19 986
15.2	Fischverarbeitung.....	18	10 729
15.3	Obst- und Gemüseverarbeitung.....	150	797 315	23	692	13	951
15.31	Kartoffelverarbeitung.....	12	185 388
15.32	Herstellung von Frucht- und Gemüsesäften.....	51	163 472	.	.	6	445
15.33	Obst- und Gemüseverarbeitung, a.n.g.....	87	448 455	10	321	7	506
15.4	Herst. v. pflanzlichen u. tierischen Ölen u. Fetten.....	49	37 170	11	392	10	796
15.41	Herstellung von rohen Ölen u. Fetten.....	38	30 132	8	292	.	.
15.42	Herstellung von raffinierten Ölen und Fetten.....	11	7 038	3	101	.	.
15.5	Milchverarbeitung; Herstellung v. Speiseeis.....	195	9 590 027	18	557	20	1 513
15.51	Milchverarbeitung.....	161	9 568 411	9	296	11	809
15.52	Herstellung von Speiseeis.....	34	21 616	9	262	9	704
15.6	Mahl- u. Schälmmühlen, Herstellung v. Stärke u. Stärkeerzeugnissen.....	217	675 627	24	802	23	1 676
15.61	Mahl- und Schälmmühlen.....	209	557 860	24	802	.	.
15.62	Herstellung v. Stärke u. Stärkeerzeugnissen.....	8	117 767
15.7	Herstellung von Futtermitteln.....	144	584 700	16	572	14	986
15.71	Herstellung von Futtermitteln für Nutztiere.....	104	522 481
15.72	Herstellung von Futtermitteln für sonst. Tiere.....	40	62 219
15.8	Sonst. Ernährungsgewerbe (o. Getränkeherstellung).....	3 395	5 906 965	277	8 492	329	24 767
15.81	Herstellung von Backwaren (ohne Dauerbackwaren).....	2 983	2 576 319	219	6 747	277	20 846
15.82	Herstellung von Dauerbackwaren.....	35	330 293
15.83	Herstellung von Zucker.....	3
15.84	Herstellung von Süßwaren (o. Dauerbackwaren).....	62	1 059 116	7	192	8	608
15.85	Herstellung von Teigwaren.....	67	118 446	13	385	8	565
15.86	Verarbeitung v. Kaffee u. Tee, Herstellung v. Kaffee-Ersatz.....	22	321 080	4	95	4	331
15.87	Herstellung von Würzmitteln und Saucen.....	34	334 486
15.88	Herst. v. homogenis. und diätischen Nahrungsmitteln.....	35	.	6	172	4	303
15.89	Herst. v. sonst. Nahrungsmitteln (o. Getränke).....	154	833 874	24	810	21	1 524
15.9	Herstellung von Getränken.....	964	.	103	3 365	72	5 250
15.91	Herstellung von Spirituosen.....	94	457 305	13	458	14	929
15.92	Herstellung von Alkohol.....	96	20 267	9	285	8	685
15.93	Herstellung von Traubenwein.....	57	75 779	15	469	7	513
15.94	Herstellung von Apfelwein und sonst. Fruchtweinen.....	22	8 027	5	167	.	.

1) Klassifikation der Wirtschaftszweige (Ausgabe 2003), Tiefengliederung für die Steuerstatistiken (GKZ 2003).

nach Umsatzgrößenklassen und ausführlicher wirtschaftlicher Gliederung

ohne Umsatzsteuer -

von ... bis unter ... EUR												Gewerbe- kenn- zahl ¹⁾
100 000 bis 250 000		250 000 bis 500 000		500 000 bis 1 Mill.		1 Mill. bis 2 Mill.		2 Mill. bis 5 Mill.		5 Mill. und mehr		
Anzahl	1 000 EUR	Anzahl	1 000 EUR	Anzahl	1 000 EUR	Anzahl	1 000 EUR	Anzahl	1 000 EUR	Anzahl	1 000 EUR	
.	73	1 980 228	CB
.	73	1 980 228	14
.	20	27 269	32	100 799	27	1 174 532	14.1
33	4 714	.	.	25	18 294	15	21 146	.	.	20	272 599	14.11
.	7	901 933	14.12
.	14.13
38	6 674	49	18 020	59	41 135	58	85 132	.	.	42	641 917	14.2
.	.	.	.	52	35 856	55	81 347	58	186 438	37	427 033	14.21
.	.	.	.	7	5 279	3	3 785	.	.	5	214 884	14.22
.	14.4
4	830	6	2 316	3	2 016	6	7 889	9	28 327	4	163 780	14.5
10 155	1 672 285	7 434	2 668 634	5 903	4 188 033	3 855	5 425 028	3 275	10 334 610	4 191	293 888 068	D
2 066	356 935	1 971	706 824	1 373	971 208	725	1 005 490	438	1 363 052	532	30 697 972	DA
.	.	.	.	1 373	971 208	15
767	135 203	936	337 718	694	489 094	304	409 007	128	386 882	99	4 172 899	15.1
.	.	14	4 567	11	984 029	15.11
.	.	-	-	3	88 436	15.12
740	130 719	922	333 151	679	478 710	289	388 191	115	342 085	85	3 100 433	15.13
.	15.2
21	3 612	17	5 747	14	9 797	14	20 693	16	50 768	32	705 055	15.3
.	.	-	-	4	177 338	15.31
.	.	9	3 112	5	135 904	15.32
12	2 073	8	2 634	7	5 148	10	14 164	10	31 797	23	391 813	15.33
8	1 445	6	2 394	5	3 410	4	5 650	15.4
5	1 052	6	2 394	5	3 410	4	5 650	15.41
3	393	-	-	-	-	-	-	.	.	-	-	15.42
18	2 772	15	5 378	23	17 776	10	15 068	12	40 116	79	9 506 846	15.5
10	1 492	12	4 401	15.51
8	1 281	3	977	15.52
.	15.6
31	5 404	39	14 386	24	17 216	23	32 652	22	68 654	31	534 837	15.6
.	23	32 652	22	68 654	.	.	15.61
.	-	-	-	-	.	.	15.62
24	3 852	16	5 784	19	14 179	14	19 388	25	79 535	16	460 403	15.7
14	2 094	10	3 738	16	11 781	10	14 493	18	58 955	13	430 303	15.71
10	1 759	6	2 046	3	2 399	4	4 895	7	20 580	3	30 099	15.72
991	169 063	789	281 085	474	331 762	251	351 477	132	409 559	152	4 330 760	15.8
908	155 048	742	264 266	438	305 118	225	314 599	102	306 338	72	1 203 355	15.81
5	953	3	1 012	5	3 995	3	3 556	15.82
.	15.83
11	1 660	6	2 047	3	2 393	3	4 558	6	17 706	18	1 029 952	15.84
21	3 554	10	3 680	6	4 273	5	92 893	15.85
.	.	3	994	6	312 055	15.86
.	.	5	2 015	6	4 298	3	3 576	3	8 948	10	314 841	15.87
3	522	4	1 222	4	15 010	8	287 615	15.88
37	6 292	16	5 847	10	6 982	11	16 094	13	44 617	22	751 707	15.89
203	34 935	150	53 218	.	.	101	145 735	99	316 273	117	3 497 537	15.9
29	4 822	12	3 841	9	6 720	7	9 800	3	10 648	7	420 087	15.91
54	9 373	22	7 080	-	-	-	-	15.92
16	2 436	6	2 094	3	12 175	.	.	15.93
.	.	4	1 198	4	3 352	-	-	-	-	-	-	15.94

noch: Tabelle 3. Steuerpflichtige sowie Lieferungen und Leistungen in Bayern 2008

- Lieferungen und Leistungen

Gewerbe- kenn- zahl ¹⁾	Wirtschaftszweig	Steuer- pflichtige	Lieferungen und Leistungen	davon			
				17 501 bis 50 000		50 000 bis 100 000	
				Anzahl	1 000 EUR	Anzahl	1 000 EUR
15.95	Herstellung v. Wermutwein und sonst. aromatisierten Weinen.....	10
15.96	Herstellung von Bier.....	551	2 697 583	41	1 397	30	2 278
15.97	Herstellung von Malz.....	23	273 085
15.98	Nat. Mineralwassergewinnung, Herstellung v. Erfrischungsgetränken.....	111	501 435	15	446	7	484
16	Tabakverarbeitung.....	10
16.00.1	Tabakverarbeitung (o. Herstellung v. Zigaretten).....	6	.	-	-	.	.
16.00.2	Herstellung von Zigaretten.....	4
DB	Textil- und Bekleidungsgewerbe.....	2 027	5 887 066	568	17 402	359	26 001
17	Textilgewerbe.....	1 095	2 829 137	281	8 667	204	14 624
17.1	Spinnstoffaufbereitung und Spinnerei.....	34	422 038	4	118	3	209
17.11	Baumwollaufbereitung und Spinnerei.....	4
17.12	Wollaufbereitung u. Streichgarnspinnerei.....	8
17.13	Wollaufbereitung u. Kammgarnspinnerei.....	6	.	-	-	.	.
17.14	Flachsaufbereitung und -spinnerei.....	2
17.15	Zwirnen und Texturieren von Filamentgarnen, Seidenaufbereitung usw.....	5	91 259	-	-	-	-
17.16	Herstellung von Nähgarn.....	7	117 047	-	-	-	-
17.17	Sonstige Spinnstoffaufbereitung u. Spinnerei.....	2
17.2	Weberei.....	108	632 997	14	414	20	1 435
17.21	Baumwollweberei.....	72	508 247	10	308	12	824
17.22	Streichgarnweberei.....	1
17.23	Kammgarnweberei.....	14	35 659	.	.	5	382
17.25	Sonstige Weberei.....	21	.	.	.	3	229
17.3	Textilveredlung.....	222	163 539	76	2 349	51	3 676
17.4	Herstellung v. konfektionierten Textilwaren (o. Bekleidung).....	198	290 525	40	1 319	38	2 750
17.5	Sonstiges Textilgewerbe (o. Herstellung v. Maschenware).....	448	1 075 757	118	3 664	76	5 384
17.51	Herstellung von Teppichen.....	51	211 592	.	.	10	706
17.52	Herstellung von Seilerwaren.....	14	41 428	-	-	5	342
17.53	Herstellung v. Vliesstoff und Erzeugnissen daraus (o. Bekleid.).....	8	245 987	.	.	-	-
17.54	Textilgewerbe, a.n.g.....	375	576 749	102	3 118	61	4 336
17.6	Herstellung von gewirktem und gestricktem Stoff.....	48	90 069	14	409	7	498
17.7	Herstellung von gewirkten und gestrickten Fertigerzeugnissen.....	37	154 212	15	394	9	672
17.71	Herstellung von Strumpfwaren.....	20	148 120	7	204	5	387
17.72	Herstellung von Pullovern, Strickjacken u.ä. Waren.....	17	6 092	8	190	4	285
18	Bekleidungsgewerbe.....	932	3 057 930	287	8 735	155	11 377
18.1	Herstellung von Lederbekleidung.....	28	69 193	3	85	.	.
18.2	Herstellung von Bekleidung (ohne Lederbekleidung).....	832	2 967 266	259	7 799	129	9 431
18.21	Herstellung von Arbeits- und Berufsbekleidung.....	32	49 182	3	114	4	265
18.22	H. v. Oberbekleidung (o. Arb.- u. Berufsbekleidg.).....	481	2 110 531	187	5 606	75	5 403
18.23	Herstellung von Wäsche.....	68	97 812	26	663	10	640
18.24	Herst. v. sonst. Bekleidung u. Bekleidungszubehör.....	251	709 742	43	1 416	40	3 124
18.24.1	Herstellung von Sportbekleidung.....	123	485 388	17	588	.	.
18.24.2	Herst. von Hüten und sonst. Kopfbedeckungen.....	16	35 848
18.24.3	Herstellung v. Bekleidung u. Bekleidungszubehör f. Kleinkinder.....	16	7 825
18.24.4	Herstellung v. sonst. gewirkten u. gestrickten Fertigerzeugnissen.....	13	9 243
18.24.5	Herstellung von Bekleidungszubehör, a.n.g.....	83	171 438	17	549	14	1 179
18.3	Zurichtung u. Färben von Fellen, Herstellen v. Pelzwaren.....	72	21 470	25	851	.	.
DC	Ledergewerbe.....	402	2 053 305	87	2 928	68	4 829
19.1	Herstellung von Leder und Lederfaserstoff.....	32	63 724	10	327	.	.
19.2	Lederverarbeitung (o. H. von Lederbekleidung u. Schuhen).....	144	80 350	37	1 291	29	2 094
19.3	Herstellung von Schuhen.....	226	1 909 231	40	1 310	.	.

1) Klassifikation der Wirtschaftszweige (Ausgabe 2003), Tiefengliederung für die Steuerstatistiken (GKZ 2003).

nach Umsatzgrößenklassen und ausführlicher wirtschaftlicher Gliederung

ohne Umsatzsteuer -

von ... bis unter ... EUR												Gewerbe- kenn- zahl ¹⁾
100 000 bis 250 000		250 000 bis 500 000		500 000 bis 1 Mill.		1 Mill. bis 2 Mill.		2 Mill. bis 5 Mill.		5 Mill. und mehr		
Anzahl	1 000 EUR	Anzahl	1 000 EUR	Anzahl	1 000 EUR	Anzahl	1 000 EUR	Anzahl	1 000 EUR	Anzahl	1 000 EUR	
-	-	-	-	-	-	-	-	-	-	-	-	15.95
81	14 298	89	32 882	79	58 040	75	109 736	79	247 555	77	2 231 398	15.96
.	.	-	-	3	1 934	11	257 537	15.97
16	2 855	17	6 122	20	14 055	10	14 351	9	30 613	17	432 508	15.98
.	.	.	.	-	-	16
.	.	.	.	-	-	16.00.1
-	-	-	-	-	-	-	-	-	-	-	-	16.00.2
375	59 793	168	59 418	160	114 782	128	179 907	106	334 408	163	5 095 356	DB
207	33 644	95	33 923	87	62 559	70	96 482	63	195 400	88	2 383 837	17
4	488	17.1
.	17.11
.	17.12
.	17.13
.	17.14
-	-	-	-	-	-	-	-	-	-	-	-	17.15
-	-	-	-	-	-	-	-	-	-	-	-	17.16
-	-	-	-	-	-	-	-	-	-	-	-	17.17
12	1 755	9	3 432	8	6 245	10	13 287	12	40 335	23	566 092	17.2
.	.	5	1 942	.	.	7	9 586	9	29 350	17	460 792	17.21
.	17.22
.	.	.	.	-	-	.	.	-	-	3	32 600	17.23
5	838	3	10 985	3	72 700	17.25
41	6 696	12	4 079	21	15 951	4	4 679	8	23 789	9	102 320	17.3
40	6 926	23	8 076	19	13 459	13	17 661	14	43 135	11	197 200	17.4
103	16 799	42	15 003	31	21 211	34	47 021	21	62 505	23	904 169	17.5
8	1 356	5	1 557	-	-	.	.	17.51
-	-	.	.	-	-	3	4 432	17.52
-	-	3	240 742	17.53
95	15 442	34	12 349	22	15 261	28	38 748	18	53 463	15	434 031	17.54
4	581	3	4 749	3	8 958	4	67 751	17.6
3	398	-	-	17.7
.	.	-	-	-	-	-	-	17.71
.	.	-	-	-	-	-	-	17.72
168	26 149	73	25 495	73	52 222	58	83 425	43	139 008	75	2 711 519	18
.	18.1
148	23 350	63	21 880	65	46 400	18.2
6	985	5	2 045	4	2 506	4	4 392	18.21
70	11 322	30	10 202	29	20 925	26	37 391	20	62 233	44	1 957 448	18.22
15	2 175	3	935	5	3 676	3	71 806	18.23
57	8 869	25	8 698	27	19 292	24	35 545	13	41 053	22	591 746	18.24
24	3 607	.	.	13	9 389	13	20 171	6	16 858	10	426 413	18.24.1
.	.	-	-	3	2 609	18.24.2
.	.	-	-	-	-	18.24.3
.	-	-	.	.	18.24.4
20	3 259	5	1 640	7	4 895	7	9 940	18.24.5
.	-	-	18.3
92	15 097	67	23 741	40	27 616	10	14 111	13	35 878	25	1 929 107	DC
8	1 366	6	2 121	3	2 096	-	-	19.1
28	4 516	22	7 945	15	10 938	3	4 398	6	14 308	4	34 859	19.2
56	9 214	39	13 675	22	14 582	7	9 712	19.3

noch: Tabelle 3. Steuerpflichtige sowie Lieferungen und Leistungen in Bayern 2008

- Lieferungen und Leistungen

Gewerbe- kenn- zahl ¹⁾	Wirtschaftszweig	Steuer- pflichtige	Lieferungen und Leistungen	davon			
				17 501 bis 50 000		50 000 bis 100 000	
				Anzahl	1 000 EUR	Anzahl	1 000 EUR
DD	Holzgewerbe (ohne Herstellung von Möbeln).....	4 484	5 581 985	931	29 910	809	57 938
20.1	Säge-, Hobel- und Holzimprägnierwerke.....	1 378	1 405 682	309	9 818	212	15 504
20.2	Herstellung v. Furnier-, Sperrholz-, Holzfasern- u. Holzspanplatten.....	51	555 275	3	115	7	497
20.20.1	Herstellung v. Furnier-, Sperrholz- u. Holzfasernplatten.....	43	515 919
20.20.2	Herstellung von Holzspanplatten.....	8	39 356
20.3	Herst. v. Konstruktionsteilen, Fertigbauteilen, Ausbauelementen u.ä. a. Holz.....	1 859	2 562 407	314	10 107	358	25 432
20.4	Herst. v. Verpackungsmitteln, Lagerbehält. u.ä. aus Holz.....	118	196 712	15	531	14	935
20.5	Herst. v. Holzwaren a.n.g., Kork-, Flecht- u. Korbwaren (o. Herst. v. Möb.).....	1 078	861 908	290	9 338	218	15 570
20.51	Herstellung v. Holzwaren.....	1 036	843 206	280	9 065	204	14 526
20.52	Herstellung v. Kork-, Flecht- u. Korbwaren (o. H. v. Möbel).....	42	18 701	10	274	14	1 045
DE	Papier-, Verlags- und Druckgewerbe.....	5 260	16 350 088	1 042	33 374	840	61 421
21	Papiergewerbe.....	494	5 393 308	60	1 957	55	3 959
21.1	Herstellung von Holz- u. Zellstoff, Papier, Kart., Pappe.....	108	2 653 787	13	440	9	602
21.11	Herstellung von Holz- und Zellstoff.....	16	43 254
21.12	Herstellung von Papier, Karton und Pappe.....	92	2 610 533
21.2	Herstellung von Waren a. Papier, Karton u. Pappe.....	386	2 739 520	47	1 518	46	3 357
21.21	Herstellung v. Wellpapier u. -Pappe, Verpackungsmitteln.....	146	1 429 450	10	321	9	707
21.22	Herst. v. Haushalts-, Hygiene-, Toilettenartikeln a. Zellstoff usw.....	70	406 162	15	480	13	974
21.23	Herst. v. Schreibw., Bürobedarf a. Papier, Karton u. Pappe.....	98	580 277
21.24	Herstellung von Tapeten.....	10	13 834
21.25	Herstellung von sonst. Waren a. Papier, Karton u. Pappe.....	62	309 797	10	340	7	467
22	Verlags-, Druckgewerbe, Vervielf. v. besp. Tonträgern usw.....	4 766	10 956 780	982	31 417	785	57 461
22.1	Verlagsgewerbe.....	2 002	5 409 230	470	15 149	333	24 195
22.11	Verlegen von Büchern.....	458	2 155 991	97	3 148	87	6 505
22.11.1	Verlegen von Büchern (ohne Adressbücher).....	428	1 787 006
22.11.2	Verlegen von Adressbüchern.....	30	368 986
22.12	Verlegen von Zeitungen.....	95	1 422 565	9	317	7	614
22.12.1	Verlegen von Tageszeitungen.....	44	1 282 544	4	139	3	266
22.12.2	Verlegen von Wochen- und Sonntagszeitungen.....	51	140 021	5	178	4	348
22.13	Verlegen von Zeitschriften.....	247	899 113	29	946	24	1 630
22.13.1	Verlegen von Fachzeitschriften.....	109	306 288	5	160	11	753
22.13.2	Verlegen von allgem. Zeitschriften.....	70	349 219	10	303	8	534
22.13.3	Verlegen von sonstigen Zeitschriften.....	68	243 606	14	483	5	343
22.14	Verlegen von bespielten Tonträgern u. Musikalien.....	341	118 164	125	3 905	68	4 910
22.14.1	Verlegen von bespielten Tonträgern.....	60	46 612	24	774	8	562
22.14.2	Verlegen von Musikalien.....	281	71 552	101	3 131	60	4 347
22.15	Sonstiges Verlagsgewerbe.....	861	813 397	210	6 833	147	10 535
22.2	Druckgewerbe.....	2 625	5 430 425	471	15 015	420	31 033
22.21	Drucken von Zeitungen.....	69	681 474	7	212	9	739
22.22	Drucken anderer Druckerzeugnisse.....	1 816	4 272 816	261	8 382	271	20 137
22.23	Druckweiterverarbeitung.....	214	157 551	55	1 801	31	2 205
22.24	Druck- und Medieneinstufung.....	328	162 571	82	2 481	70	5 078
22.25	Erbringung v. sonst. druckbezogenen Dienstleistungen.....	198	156 013	66	2 139	39	2 873
22.3	Vervielfält. v. bespielten Ton-, Bild- u. Datenträgern.....	139	117 125	41	1 253	32	2 234
22.31	Vervielfältigung von bespielten Tonträgern.....	76	19 741	22	648	22	1 535
22.32	Vervielfältigung von bespielten Bildträgern.....	30	71 021	9	270	5	335
22.33	Vervielfältigung von bespielten Datenträgern.....	33	26 363	10	335	5	364
DF	Kokerei, Min.-ölverarb., H. v. Spalt- u. Brutstoffen.....	36	12 773 495
23.1	Kokerei.....	2
23.2	Mineralölverarbeitung.....	25
23.3	Herst. u. Verarbeitung v. Spalt- u. Brutstoffen.....	9

1) Klassifikation der Wirtschaftszweige (Ausgabe 2003), Tiefengliederung für die Steuerstatistiken (GKZ 2003).

noch: Tabelle 3. Steuerpflichtige sowie Lieferungen und Leistungen in Bayern 2008

- Lieferungen und Leistungen

Gewerbe- kenn- zahl ¹⁾	Wirtschaftszweig	Steuer- pflichtige	Lieferungen und Leistungen	davon			
				17 501 bis 50 000		50 000 bis 100 000	
				Anzahl	1 000 EUR	Anzahl	1 000 EUR
DG	Herstellung von chemischen Erzeugnissen.....	975	12 673 731	155	4 751	100	7 177
24.1	Herstellung von chemischen Grundstoffen.....	223	5 743 857	20	710	20	1 410
24.11	Herstellung von Industriegasen.....	9	90 073	.	.	-	-
24.12	Herstellung von Farbstoffen u. Pigmente.....	14
24.13	Herstellung von sonst. anorganischen Grundstoffen u. Chemikalien.....	22	645 451
24.14	Herstellung von sonst. organischen Grundstoffen u. Chemikalien.....	85	3 820 901	9	315	11	838
24.15	Herstellung von Düngemitteln u. Stickstoffverbindungen.....	6	.	-	-	-	-
24.16	Herstellung von Kunststoffen in Primärformen.....	86	1 087 957	7	259	6	405
24.17	Herstellung v. synthetischem Kautschuk in Primärformen.....	1
24.2	Herst. v. Schädlingsbekämpfungsmitteln-, Pflanzenschutz-, Desinfektionsmitteln.....	12	16 123
24.3	Herstellung v. Anstrichmitteln, Druckfarben u. Kittungen.....	78	612 569	.	.	8	617
24.4	Herstellung von pharmazeutischen Erzeugnissen.....	175	3 829 613	20	635	9	663
24.41	Herstellung von pharmazeutischen Grundstoffen.....	29	238 779	5	150	.	.
24.42	Herstellung v. pharmazeutischen Spezialitäten u. sonst. pharmaz. Erzeugnissen.....	146	3 590 834	15	486	.	.
24.5	Herstell. v. Seifen, Wasch-, Reinigungs-, Körperpflegemitteln, Duftstoffen.....	223	895 674	69	2 009	34	2 423
24.51	Herstellung v. Seifen, Wasch-, Reinigungs- und Poliermittel.....	46	326 562	-	-	6	437
24.52	Herstellung v. Duftstoffen u. Körperpflegemitteln.....	177	569 112	69	2 009	28	1 986
24.6	Herstellung von sonst. chemischen Erzeugnissen.....	252	1 144 898	40	1 183	25	1 793
24.61	Herstellung von pyrotechnischen Erzeugnissen.....	8	1 478	.	.	-	-
24.62	Herstellung von Klebstoffen und Gelatine.....	13	.	-	-	.	.
24.63	Herstellung von ätherischen Ölen.....	1
24.64	Herstellung von fotochemischen Erzeugnissen.....	29	8 786
24.65	Herstellung von unbespielten Ton-, Bild- u. Datenträgern.....	48	28 913	14	385	8	549
24.66	Herstellung von sonst. chemischen Erzeugnissen a.n.g.....	153	1 019 574	11	335	13	969
24.7	Herstellung von Chemiefasern.....	12	430 997	-	-	.	.
DH	Herstellung von Gummi- u. Kunststoffwaren.....	1 295	11 529 680
25.1	Herstellung von Gummiwaren.....	155	981 660	21	629	23	1 611
25.11	Herstellung von Bereifungen.....	56	122 275	13	397	.	.
25.12	Runderneuerung von Bereifungen.....	18	100 685	-	-	.	.
25.13	Herstellung von sonstigen Gummiwaren.....	81	758 699	8	231	8	613
25.2	Herstellung von Kunststoffwaren.....	1 140	10 548 020
25.21	Herst. v. Platten, Folien, Schläuchen, Profilen aus Kunststoffen.....	93	2 250 627	10	312	6	475
25.22	Herstellung von Verpackungsmitteln aus Kunststoffen.....	89	1 603 116	8	231	6	423
25.23	Herstellung von Baubedarfsartikeln aus Kunststoffen.....	127	876 148
25.24	Herstellung von sonst. Kunststoffwaren.....	831	5 818 129	79	2 546	68	4 948
DI	Glasgewerbe, Herstellung v. Keramik, Verarbeitung v. Steinen u. Erden.....	2 550	7 565 202	433	14 191	377	27 641
26.1	Herstellung von Glas und Glaswaren.....	362	1 677 351	72	2 365	51	3 600
26.11	Herstellung von Flachglas.....	24	114 666	5	191	3	242
26.12	Veredlung und Bearbeitung v. Flachglas.....	82	326 693	13	389	13	946
26.13	Herstellung von Hohlglas.....	28	365 560
26.14	Herstellung von Glasfasern u. Waren daraus.....	20	56 637
26.15	Herstellung, Veredlung u. Bearbeitung v. sonst. Glas, einschl. techn. Glaswaren.....	208	813 795	49	1 621	28	1 900
26.2	Herstellung v. keramischen Erzeugnissen (o. Ziegel u. Baukeramik).....	354	1 332 256	104	3 469	67	4 946
26.21	Herstellung v. keramischen Haushaltswaren u. Ziergegenständen.....	202	292 322	79	2 647	45	3 265
26.21.1	Herstellung v. Haushaltswaren u. Ziergegenständen a. Porzellan.....	63	217 084	9	259	12	868

1) Klassifikation der Wirtschaftszweige (Ausgabe 2003), Tiefengliederung für die Steuerstatistiken (GKZ 2003).

noch: Tabelle 3. Steuerpflichtige sowie Lieferungen und Leistungen in Bayern 2008

- Lieferungen und Leistungen

Gewerbe- kenn- zahl ¹⁾	Wirtschaftszweig	Steuer- pflichtige	Lieferungen und Leistungen	davon			
				17 501 bis 50 000		50 000 bis 100 000	
				Anzahl	1 000 EUR	Anzahl	1 000 EUR
26.21.2	Herstellung v. Haushaltswaren u. Ziergegenständen a. Steingut u.ä.....	39	60 433	17	535	8	680
26.21.3	Herstellung v. Haushaltswaren u. Ziergegenständen a. Ton, Töpferwaren.....	100	14 804	53	1 853	25	1 716
26.22	Herstellung von Sanitärkeramik.....	46	59 004	7	181	9	713
26.23	Herstellung v. keramischen Isolatoren u. Isolierteilen.....	4	.	-	-	.	.
26.24	H. von keramischen Erzeugn. für sonst. techn. Zwecke.....	31	242 999	-	-	.	.
26.25	Herstellung von keramischen Erzeugnissen a.n.g.....	53	.	.	.	9	668
26.26	Herstellung v. feuerfesten keramischen Werkstoffen u. Waren.....	18	325 127
26.3	Herstellung von keramischen Wand- u. Bodenfliesen u. -platten.....	72	50 709	16	546	13	1 025
26.4	Herstellung von Ziegeln und sonstiger Baukeramik.....	111	414 543	19	596	15	1 087
26.40.1	Herstellung von Ziegeln.....	59	338 348	7	178	6	423
26.40.2	Herstellung von sonstiger Baukeramik.....	52	76 195	12	418	9	664
26.5	Herstellung von Zement, Kalk u. gebranntem Gips.....	23	194 047	3	89	-	-
26.51	Herstellung von Zement.....	13	.	.	.	-	-
26.52	Herstellung von Kalk.....	9	48 479	.	.	-	-
26.53	Herstellung von gebranntem Gips.....	1
26.6	Herstellung v. Erzeugnissen a. Beton, Zement und Gips.....	462	2 916 408	39	1 317	44	3 237
26.61	H. v. Erzeugnissen aus Beton, Zement, Kalksandstein für d. Bau.....	172	.	.	.	24	1 771
26.61.1	H. v. Bausätzen f. Fertigteilbauten aus Beton f. d. Bau.....	39	.	7	226	8	539
26.61.2	H. v. Konstruktionsteilen, Fertigbauteilen a. Beton usw.....	115	1 381 763	12	424	13	1 049
26.61.3	Herstellung von Erzeugnissen aus Porenbeton f. d. Bau.....	4	27 146	-	-	-	-
26.61.4	H. v. Erzeugnissen aus Kalksandstein f. d. Bau.....	14	18 656	.	.	3	183
26.62	Herstellung von Gipserzeugnissen für den Bau.....	11	160 184	.	.	3	154
26.63	Herstellung von Frischbeton (Transportbeton).....	131	458 433	3	91	.	.
26.64	Herstellung v. Mörtel und and. Beton (Trockenbeton).....	14	278 564	.	.	-	-
26.65	Herstellung von Faserzementwaren.....	2
26.66	Herstellung v. Erzeugnissen aus Beton, Zement u. Gips a.n.g.....	132	559 832	14	461	13	997
26.7	Be- u. Verarbeitung v. Naturwerksteinen u. Natursteinen, a.n.g.....	1 087	480 044	173	5 609	184	13 540
26.70.1	Steinbildhauerei und Steinmetzerei.....	877	300 756	135	4 376	142	10 436
26.70.2	Sonst. Be- u. Verarbeitung v. Naturwerksteinen u. Natursteinen, a.n.g.....	210	179 288	38	1 233	42	3 104
26.8	Herstellung v. sonst. Erzeugnissen aus nicht metallischen Mineralien.....	79	499 843	7	199	3	207
26.81	Herstellung v. Mühl-, Mahl-, Polier-, Schleif- u.ä. Steinen.....	26	106 312
26.82	Herstellung v. sonst. Erzeugnissen aus nicht metallischen Mineralien, a.n.g.....	53	393 532
DJ	Metallerzeug. u. -bearbeitung, Herst. von Metallerzeugnissen.....	7 594	18 711 154	1 197	39 685	1 124	80 879
27	Metallerzeugung und -bearbeitung.....	659	5 134 711	86	2 871	84	5 897
27.1	Erzeugung von Roheisen, Stahl u. Ferrolegierungen.....	223	1 290 294	38	1 247	35	2 474
27.2	Herstellung von Rohren.....	62	538 980	4	151	6	430
27.21	Herstellung von Rohren und Rohrstücken a. Gusseisen.....	21	280 508
27.22	Herstellung von Stahlrohren und Rohrstücken aus Stahl.....	41	258 472
27.3	Sonstige erste Bearbeitung von Eisen und Stahl.....	46	286 866	.	.	8	579
27.31	Herstellung von Blankstahl.....	14	.	3	106	.	.
27.32	Herstellung von Kaltband unter 600 mm Breite.....	2
27.33	Herstellung von Kaltprofilen.....	6	14 433	-	-	.	.
27.34	Herstellung von gezogenem Draht.....	24	225 124
27.4	Erzeugung und erste Bearbeit. v. NE-Metallen.....	193	1 492 207	26	814	25	1 745
27.41	Erzeugung und erste Bearbeit. v. Edelmetallen.....	37
27.42	Erzeugung und erste Bearbeitung v. Aluminium.....	34	371 595	3	102	7	501
27.43	Erzeugung und erste Bearbeitung v. Blei, Zink u. Zinn.....	3	.	-	-	-	-
27.44	Erzeugung und erste Bearbeitung von Kupfer.....	4

1) Klassifikation der Wirtschaftszweige (Ausgabe 2003), Tiefengliederung für die Steuerstatistiken (GKZ 2003).

noch: Tabelle 3. Steuerpflichtige sowie Lieferungen und Leistungen in Bayern 2008

- Lieferungen und Leistungen

Gewerbe- kenn- zahl ¹⁾	Wirtschaftszweig	Steuer- pflichtige	Lieferungen und Leistungen	davon			
				17 501 bis 50 000		50 000 bis 100 000	
				Anzahl	1 000 EUR	Anzahl	1 000 EUR
27.45	Erzeugung und erste Bearbeitung v. sonst. NE-Metallen.....	115	1 058 959	17	523	11	736
27.5	Gießereien.....	135	1 526 365	.	.	10	669
27.51	Eisengießereien.....	51	608 910	4	121	.	.
27.52	Stahlgießereien.....	5	.	-	-	-	-
27.53	Leichtmetallgießereien.....	63	.	8	341	5	335
27.54	Buntmetallgießereien.....	16	81 699
28	Herstellung von Metallerzeugnissen.....	6 935	13 576 443	1 111	36 814	1 040	74 982
28.1	Stahl- und Leichtmetallbau.....	1 040	2 990 390	142	4 882	131	9 303
28.11	Herstellung von Metallkonstruktionen.....	671	1 969 726	102	3 572	92	6 508
28.12	Herstellung von Ausbauelementen aus Metall.....	369	1 020 664	40	1 310	39	2 795
28.2	Herstellung v. Metallbehältern ü. 300l, Heizkörpern usw.....	88	407 067	13	449	9	621
28.21	Herstellung v. Metallbehältern mit einem Fassungsvermögen über 300l.....	74	.	13	449	6	386
28.22	Herstellung von Heizkörpern, u. -kesseln f. Zentralheizungen.....	14	.	-	-	3	235
28.3	Herstellung von Dampfkesseln (o. Zentralheizungskessel).....	13	171 558
28.4	Herstellung von Schmiede-, Press-, Zieh-, Stanzteilen u.ä.....	315	1 415 718
28.5	Oberflächenveredelung, Wärmebehandlung, Mechanik a.n.g.....	3 561	2 530 033	625	20 683	625	45 002
28.51	Oberflächenveredelung und Wärmebehandlung.....	293	644 855	26	814	36	2 694
28.52	Mechanik, a.n.g.....	3 268	1 885 178	599	19 869	589	42 308
28.52.1	Schlosserei und Schweißerei.....	2 168	1 311 294	339	11 339	368	26 243
28.52.2	Schleiferei und Dreherei.....	437	369 371	73	2 343	70	5 241
28.52.3	Beschlag- und Kunstschmieden.....	663	204 513	187	6 186	151	10 824
28.6	Herstellung v. Schneidwaren, Werkzeugen, Schössern u. Beschlägen.....	750	1 869 571	97	3 342	84	6 253
28.61	Herstellung v. Schneidwaren und Besteck aus unedlen Metallen.....	16	17 314	5	177	4	309
28.62	Herstellung von Werkzeugen.....	631	1 768 951	73	2 573	63	4 644
28.63	Herstellung v. Schössern und Beschlägen aus unedlen Metallen.....	103	83 306	19	592	17	1 300
28.7	Herstellung von sonstigen Metallwaren.....	1 168	4 192 107	182	5 804	149	10 971
28.71	H. v. Metallbehältern mit einem Fassungsvermögen v. 300l o. weniger.....	28	90 792	5	170	.	.
28.72	Herstellung von Verpackungen und Verschlüssen aus Metall.....	32	434 705	3	118	.	.
28.73	Herstellung von Drahtwaren.....	56	222 822	7	194	7	550
28.74	Herstellung von Schrauben, Nieten, Ketten u. Federn.....	123	981 977	14	466	11	788
28.75	Herstellung von sonst. Metallwaren a.n.g.....	929	2 461 810	153	4 856	126	9 281
28.75.1	Herstellung v. nicht elektronischen Haushaltsartikel aus Metall.....	61	153 826	6	181	6	440
28.75.2	Herstellung von Panzerschränken u. Tresoranlagen.....	2
28.75.3	Herstellung von Metallwaren a.n.g.....	866	.	147	4 675	120	8 840
DK	Maschinenbau.....	3 946	42 753 219	363	11 794	430	30 950
29.1	H. v. Maschinen f. d. Erzeugung u. Nutzung v. mechanischer Energie.....	238	9 491 295	16	535	15	981
29.11	H. v. Verbrennungsmotoren u. Turbinen (o. Motoren f. Luft- u. Straßenfahrzeugen).....	22	71 662
29.12	Herstellung von Pumpen und Kompressoren.....	60	900 902	.	.	3	159
29.13	Herstellung von Armaturen.....	43	380 143
29.14	Herstellung v. Lagern, Getrieben, Zahnradern, Antriebs-elementen.....	113	8 138 589	10	323	5	352
29.2	Herstellung von sonstigen nicht WZ -spezifischen Maschinen.....	899	5 994 497	73	2 337	101	7 195
29.21	Herstellung von Öfen und Brennern.....	26	75 958	5	126	3	193
29.22	Herstellung von Hebezeugen u. Fördermitteln.....	134	1 079 795	3	111	17	1 204
29.23	Herstellung v. kälte- u. lufttechnischen Erzeugnissen, nicht für den Haushalt.....	232	2 801 997	17	515	23	1 670
29.24	H. v. sonst. nicht wirtschaftszweigspezifischen Maschinen a.n.g.....	507	2 036 746	48	1 584	58	4 128
29.3	Herstellung von land- und forstwirtschaftlichen Maschinen.....	539	2 921 886	67	2 256	63	4 618
29.31	Herstellung von land- u. forstwirtschaftlichen Zugmaschinen.....	53	.	4	139	8	594

1) Klassifikation der Wirtschaftszweige (Ausgabe 2003), Tiefengliederung für die Steuerstatistiken (GKZ 2003).

nach Umsatzgrößenklassen und ausführlicher wirtschaftlicher Gliederung

ohne Umsatzsteuer -

von ... bis unter ... EUR												Gewerbe- kenn- zahl ¹⁾
100 000 bis 250 000		250 000 bis 500 000		500 000 bis 1 Mill.		1 Mill. bis 2 Mill.		2 Mill. bis 5 Mill.		5 Mill. und mehr		
Anzahl	1 000 EUR	Anzahl	1 000 EUR	Anzahl	1 000 EUR	Anzahl	1 000 EUR	Anzahl	1 000 EUR	Anzahl	1 000 EUR	
28	4 508	12	4 334	17	12 155	13	19 310	8	23 946	9	993 448	27.45
21	3 889	11	3 978	.	.	15	20 815	16	51 427	39	1 438 052	27.5
7	1 242	5	1 792	.	.	4	5 552	4	15 475	20	581 567	27.51
.	27.52
10	1 947	.	.	6	4 114	8	11 197	8	25 019	13	645 759	27.53
4	700	27.54
1 293	210 581	1 012	364 756	886	628 471	617	870 249	532	1 676 410	444	9 714 179	28
145	23 713	148	53 324	146	105 462	113	154 892	109	348 121	106	2 290 694	28.1
98	15 740	89	31 411	95	68 663	70	94 286	60	192 622	65	1 556 924	28.11
47	7 973	59	21 913	51	36 799	43	60 605	49	155 499	41	733 771	28.12
10	1 654	12	4 281	13	8 935	8	11 294	15	53 384	8	326 449	28.2
.	.	8	2 768	13	8 935	.	.	15	53 384	.	.	28.21
.	.	4	1 512	28.22
.	.	3	1 140	4	168 752	28.3
.	.	34	12 245	31	22 284	.	.	25	83 866	39	1 230 116	28.4
784	128 196	560	200 817	435	306 616	270	382 545	178	545 041	84	901 133	28.5
37	6 020	34	12 659	45	32 856	34	47 019	45	152 047	36	390 745	28.51
747	122 177	526	188 157	390	273 761	236	335 526	133	392 993	48	510 388	28.52
514	83 713	369	132 597	276	192 822	172	243 209	98	286 508	32	334 863	28.52.1
91	15 225	58	19 607	69	49 190	40	58 593	24	73 104	12	146 069	28.52.2
142	23 239	99	35 953	45	31 749	24	33 725	11	33 381	4	29 456	28.52.3
117	18 630	94	34 406	116	82 909	89	125 173	90	289 607	63	1 309 251	28.6
.	28.61
83	13 191	84	30 417	103	73 971	81	113 957	86	277 880	58	1 252 317	28.62
.	4	11 726	.	.	28.63
178	28 813	161	58 542	145	102 264	98	141 537	115	356 392	140	3 487 783	28.7
5	703	.	.	4	2 647	.	.	4	13 583	5	70 523	28.71
3	415	3	3 700	5	17 435	9	409 160	28.72
10	1 520	5	1 783	8	25 199	9	184 833	28.73
18	2 962	18	6 512	16	12 270	9	13 298	11	31 535	26	914 145	28.74
142	23 213	135	49 041	113	78 598	82	119 058	87	268 640	91	1 909 124	28.75
15	2 589	9	3 781	8	5 791	5	7 270	5	19 390	7	114 382	28.75.1
.	28.75.2
127	20 624	126	45 259	105	72 807	.	.	82	249 250	.	.	28.75.3
620	102 449	470	171 811	541	387 961	434	622 670	444	1 388 965	644	40 036 617	DK
29	4 828	25	9 088	40	29 308	22	32 903	19	52 674	72	9 360 978	29.1
5	791	6	65 096	29.11
10	1 851	5	1 774	12	8 363	.	.	5	13 124	14	860 741	29.12
3	487	3	5 441	3	7 741	13	358 538	29.13
11	1 699	10	3 646	20	15 091	7	9 065	11	31 809	39	8 076 603	29.14
144	24 359	109	40 088	130	94 042	93	134 256	113	363 190	136	5 329 032	29.2
4	507	5	1 793	4	66 711	29.21
22	4 014	10	3 853	36	977 549	29.22
40	6 971	33	12 230	34	25 852	22	30 369	30	98 105	33	2 626 285	29.23
78	12 866	61	22 212	79	56 274	58	85 396	62	195 801	63	1 658 488	29.24
108	17 960	85	31 071	95	66 524	42	57 488	47	143 700	32	2 598 269	29.3
12	2 048	7	2 629	12	8 326	4	5 560	5	15 029	.	.	29.31

noch: Tabelle 3. Steuerpflichtige sowie Lieferungen und Leistungen in Bayern 2008

- Lieferungen und Leistungen

Gewerbe- kenn- zahl ¹⁾	Wirtschaftszweig	Steuer- pflichtige	Lieferungen und Leistungen	davon			
				17 501 bis 50 000		50 000 bis 100 000	
				Anzahl	1 000 EUR	Anzahl	1 000 EUR
29.31.1	Herst. von land- u. forstwirtschaftlichen Zugmaschinen (o. Reparatur).....	1
29.31.2	Instandhaltung u. Reparatur v. land- u. forstwirtschaftlichen Zugmaschinen.....	52	.	4	139	8	594
29.32	H. v. sonstigen land- u. forstwirtschaftlichen Maschinen.....	486	.	63	2 117	55	4 024
29.32.1	H. v. sonst. land- u. forstwirtschaftlichen Maschinen (o. Rep.).....	154	2 636 670	21	612	18	1 369
29.32.2	Instandhaltung u. Reparatur v. sonst. land- u. forstwirtschaftlichen Maschinen.....	332	.	42	1 504	37	2 655
29.4	Herstellung von Werkzeugmaschinen.....	744	3 104 447	64	2 044	72	5 082
29.41	Herstellung von handgeführten kraftbetriebenen Werkzeugen.....	580	1 910 281	45	1 416	58	3 982
29.42	Herstellung von Werkzeugmaschinen f. die Metallbearbeitung.....	88	.	12	400	10	762
29.43	Herstellung von Werkzeugmaschinen a.n.g.....	76	.	7	228	4	338
29.5	Herstellung v. Maschinen für sonst. bestimmte Wirtschaftszweige.....	1 281	13 457 870	103	3 437	139	10 077
29.51	H. v. Maschinen für Metallerzeugung, Walzwerkseinrichtungen u. Gießmaschinen.....	72	427 658	7	218	10	697
29.52	Herstellung v. Bergwerks-, Bau- u. Baustoffmaschinen.....	119	2 413 050	7	205	9	638
29.53	H. v. Maschinen f. das Ernährungsgewerbe u. Tabakverarbeitung.....	111	1 741 104	9	313	14	969
29.54	H. v. Maschinen f. d. Textil-, Bekleidungs- u. Ledergewerbe.....	52	1 547 575	4	130	6	408
29.55	Herstellung v. Maschinen für das Papiergewerbe.....	13	149 248	-	-	4	333
29.56	H. v. Maschinen f. bestimmte Wirtschaftszweige a.n.g.....	914	7 179 235	76	2 572	96	7 032
29.56.1	Herstellung v. Maschinen für das Druckgewerbe.....	45	.	6	199	9	714
29.56.3	Herstellung v. Maschinen f. d. Kunststoff- u. Gummibe- u. verarbeitung.....	14	.	-	-	-	-
29.56.4	H. v. Maschinen f. sonst. bestimmte Wirtschaftszweige a.n.g.....	855	5 966 634	70	2 373	87	6 318
29.6	Herstellung von Waffen und Munition.....	44	.	7	211	9	702
29.7	Herstellung von Haushaltsgeräten, a.n.g.....	201	.	33	974	31	2 294
29.71	Herstellung von elektr. Haushaltsgeräten.....	167	.	30	887	.	.
29.72	Herstellung v. nicht elektrischen Heiz-, Koch- u.ä. Geräten a.n.g.....	34	280 302	3	87	.	.
DL	Herstellung v. Büromaschinen, DV-Geräten u. -Einrichtungen; Elektrotechnik, Feinmechanik u. Optik.....	6 375	72 519 835	766	25 151	824	60 313
30	Herstellung v. Büromaschinen, DV-Geräten u. -Einrichtungen.....	668	7 586 372	144	4 564	136	10 057
30.01	Herstellung von Büromaschinen.....	34	81 457	4	137	5	398
30.02	Herstellung von DV-Geräten u. -Einrichtungen.....	634	7 504 916	140	4 427	131	9 660
31	Herstellung v. Geräten d. Elektrizitäts-Erzeugung, -Verteilung u.ä.....	1 399	10 710 460	165	5 560	162	11 511
31.1	Herstellung v. Elektromotoren, Generatoren, Transformatoren.....	262	1 770 179	30	1 039	20	1 434
31.2	Herstellung v. Elektrizitätsverteilungs- u. -schalteinrichtungen.....	197	1 247 389	19	698	15	1 018
31.3	Herstellung von isolierten Elektrokabeln, -leitungen u. -drähten.....	102	1 774 854	10	350	11	765
31.4	Herstellung von Akkumulatoren u. Batterien.....	34	312 036	4	128	6	372
31.5	Herstellung von elektrischen Lampen und Leuchten.....	135	478 902	24	846	23	1 646
31.6	Herstellung von elektrischen Ausrüstungen, a.n.g.....	669	5 127 100	78	2 499	87	6 275
31.61	H. v. elektrischen Ausrüstungen für Motoren und Fahrzeugen a.n.g.....	60	1 054 809	11	366	9	614
31.62	Herstellung von sonst. elektrischen Ausrüstungen a.n.g.....	609	4 072 292	67	2 133	78	5 662
32	Rundfunk- und Nachrichtentechnik.....	1 015	45 509 994	141	4 790	121	8 749
32.1	Herstellung von elektron. Bauelementen.....	548	39 506 859	51	1 706	52	3 657
32.2	Herstellung v. Geräten und Einrichtungen der Telekommunikationstechnik.....	301	4 893 040	55	1 857	45	3 338
32.3	H. v. Rundfunk-, phono- und videotecnischen Geräten.....	166	1 110 094	35	1 227	24	1 754
33	Medizin-, Mess-, Steuer- u. Regelungstechnik, Optik, Herstellung v. Uhren.....	3 293	8 713 008	316	10 237	405	29 996
33.1	H. v. medizinischen Geräten u. orthopädischen Erzeugnissen.....	2 197	3 196 951	191	6 270	268	19 817
33.10.1	Herstellung v. elektromedizinischen Geräten u. Instrumenten.....	120	334 026	4	154	14	1 007
33.10.2	Herstellung von medizintechnischen Geräten.....	661	2 217 712	59	1 763	49	3 618

1) Klassifikation der Wirtschaftszweige (Ausgabe 2003), Tiefengliederung für die Steuerstatistiken (GKZ 2003).

nach Umsatzgrößenklassen und ausführlicher wirtschaftlicher Gliederung

ohne Umsatzsteuer -

von ... bis unter ... EUR												Gewerbe- kenn- zahl ¹⁾
100 000 bis 250 000		250 000 bis 500 000		500 000 bis 1 Mill.		1 Mill. bis 2 Mill.		2 Mill. bis 5 Mill.		5 Mill. und mehr		
Anzahl	1 000 EUR	Anzahl	1 000 EUR	Anzahl	1 000 EUR	Anzahl	1 000 EUR	Anzahl	1 000 EUR	Anzahl	1 000 EUR	
.	29.31.1
12	2 048	7	2 629	12	8 326	.	.	5	15 029	.	.	29.31.2
96	15 913	78	28 442	83	58 198	38	51 928	42	128 671	.	.	29.32
20	2 862	25	9 305	20	14 281	9	12 958	15	41 933	26	2 553 350	29.32.1
76	13 051	53	19 137	63	43 917	29	38 971	27	86 738	.	.	29.32.2
127	20 926	83	30 969	94	67 676	96	137 239	104	329 591	104	2 510 920	29.4
94	15 618	67	25 090	76	54 338	84	120 575	85	269 028	71	1 420 233	29.41
16	2 719	8	3 076	12	8 678	.	.	9	28 456	18	538 877	29.42
17	2 589	8	2 804	6	4 659	.	.	10	32 107	15	551 809	29.43
159	25 830	133	47 382	153	109 212	173	249 452	147	460 099	274	12 552 381	29.5
15	2 401	6	2 054	4	3 181	10	15 240	7	24 839	13	379 028	29.51
21	3 283	8	2 855	10	6 864	13	19 241	23	72 339	28	2 307 625	29.52
9	1 439	13	4 578	14	9 867	11	16 992	14	43 911	27	1 663 036	29.53
4	878	6	2 082	6	3 921	6	7 670	4	15 383	16	1 517 103	29.54
.	.	-	-	-	-	5	143 057	29.55
.	.	100	35 815	119	85 379	185	6 542 533	29.56
5	940	.	.	6	4 168	29.56.1
.	.	.	.	3	2 103	3	4 998	-	-	.	.	29.56.3
102	16 476	94	33 381	110	79 108	119	169 003	97	297 367	176	5 362 610	29.56.4
7	849	9	3 478	3	2 211	29.6
46	7 698	26	9 735	26	18 988	29.7
43	7 214	19	7 062	20	14 949	5	6 754	29.71
3	484	7	2 673	6	4 040	.	.	4	11 474	7	257 895	29.72
1 389	228 002	1 008	363 745	767	538 450	496	709 343	471	1 476 587	654	69 118 244	DL
151	22 895	65	22 978	55	37 667	34	50 980	34	107 630	49	7 329 603	30
4	618	5	1 664	5	13 895	5	59 608	30.01
147	22 276	60	21 314	29	93 735	44	7 269 994	30.02
228	36 385	177	65 972	159	114 700	141	202 079	149	459 854	218	9 814 398	31
34	5 253	28	10 523	28	20 213	38	52 089	39	119 891	45	1 559 738	31.1
42	6 703	22	8 389	25	17 417	20	28 571	26	79 063	28	1 105 529	31.2
10	1 434	19	1 691 896	31.3
5	742	11	299 331	31.4
24	3 584	14	5 384	15	11 134	8	12 138	10	23 556	17	420 614	31.5
113	18 669	95	35 205	77	54 565	65	93 024	56	179 571	98	4 737 290	31.6
9	1 559	9	3 522	-	-	17	1 043 402	31.61
104	17 110	86	31 683	56	179 571	81	3 693 888	31.62
157	24 941	129	46 109	119	82 654	94	131 455	96	307 725	158	44 903 571	32
73	11 496	71	24 655	71	48 949	56	77 363	64	208 274	110	39 130 761	32.1
49	7 853	38	14 411	39	27 444	28	40 474	22	65 533	25	4 732 130	32.2
35	5 593	20	7 042	9	6 260	10	13 619	10	33 917	23	1 040 682	32.3
853	143 780	637	228 687	434	303 429	227	324 829	192	601 379	229	7 070 673	33
653	109 791	504	180 718	295	206 225	125	178 716	84	256 768	77	2 238 645	33.1
17	2 754	27	10 170	19	14 146	11	16 998	14	41 723	14	247 073	33.10.1
170	29 212	141	49 986	92	65 557	52	75 582	33.10.2

noch: Tabelle 3. Steuerpflichtige sowie Lieferungen und Leistungen in Bayern 2008

- Lieferungen und Leistungen

Gewerbe- kenn- zahl ¹⁾	Wirtschaftszweig	Steuer- pflichtige	Lieferungen und Leistungen	davon			
				17 501 bis 50 000		50 000 bis 100 000	
				Anzahl	1 000 EUR	Anzahl	1 000 EUR
33.10.3	Herstellung von orthopäd. Erzeugnissen.....	199	235 637	20	702	19	1 379
33.10.4	Zahntechnische Laboratorien.....	1 217	409 576	108	3 652	186	13 813
33.2	H. v. Mess-, Kontroll-, Navigations- u.ä. Instrumenten u. Vorrichtungen.....	596	3 629 057	72	2 206	70	5 143
33.3	H. v. industriellen Prozess-Steuerungsanlagen.....	132	323 975	7	256	21	1 541
33.4	Herstellung von optischen und fotografischen Geräten.....	335	1 522 424	40	1 305	42	3 189
33.40.1	Herstellung von augenoptischen Erzeugnissen.....	156	462 923	15	508	13	1 016
33.40.2	Herstellung von optischen Instrumenten.....	120	699 108	12	392	18	1 312
33.40.3	Herstellung von Foto-, Projektions- u. Kinogeräten.....	59	360 394	13	405	11	860
33.5	Herstellung von Uhren.....	33	40 602	6	199	4	306
DM	Fahrzeugbau.....	916	62 271 808	124	4 123	106	7 846
34	Herstellung von Kraftwagen u. Kraftwagenteilen.....	612	56 345 457	73	2 432	72	5 344
34.1	Herstellung von Kraftwagen u. Kraftwagenmotoren.....	74	.	10	360	11	842
34.10.1	Herstellung v. Personenkraftwagen u. Personenkraftwagenmotoren.....	49	.	4	100	.	.
34.10.2	Herstellung von Nutzkraftwagen u. Nutzkraftwagenmotoren.....	25	170 532	6	260	.	.
34.2	Herstellung v. Karosserien, Aufbauten u. Anhängern.....	251	1 339 088	32	1 067	34	2 534
34.3	Herstellung v. Teilen u.ä. f. Kraftwagen u. Kraftwagenmotoren.....	287	.	31	1 005	27	1 968
35	Sonstiger Fahrzeugbau.....	304	5 926 351	51	1 692	34	2 503
35.1	Schiff- und Bootsbau.....	60	238 031	9	253	9	668
35.11	Schiffbau (ohne Boots- und Yachtbau).....	5	7 636	-	-	.	.
35.12	Boots- und Yachtbau.....	55	230 395	9	253	.	.
35.2	Bahnindustrie.....	19	43 765	3	117	-	-
35.20.6	Schienefahrzeugbau.....	10	31 815	.	.	-	-
35.20.7	Herstellung von Eisenbahninfrastruktur.....	9	11 950	.	.	-	-
35.3	Luft- und Raumfahrzeugbau.....	77	4 966 598	10	282	5	384
35.4	Herstellung v. Krafträdern, Fahrrädern u. Behindertenfahrzeugen.....	51	350 297	7	239	3	217
35.41	Herstellung von Krafträdern.....	18	146 988
35.41.1	Herstellung von Krafträdern (o. Kraftradteile).....	6	4 535	-	-	.	.
35.41.2	Herstellung von Kraftradteilen und -zubehör.....	12	142 453
35.42	Herstellung von Fahrrädern.....	33	203 308
35.42.1	Herstellung von Fahrrädern (o. Fahrradteile).....	9	165 659	.	.	-	-
35.42.2	Herstellung von Fahrradteilen u. -zubehör.....	24	37 650	4	156	.	.
35.5	Fahrzeugbau, a.n.g.....	97	327 660	22	799	17	1 234
DN	H. v. Möbeln, Schmuck, Musikinstrumenten usw.; Recycling.....	4 813	13 066 910	1 115	35 834	900	65 487
36	Herstellung v. Möbeln, Schmuck, Musikinstrumenten usw.....	4 468	11 376 230	1 055	33 921	855	62 065
36.1	Herstellung von Möbeln.....	2 361	3 672 621	450	14 975	462	33 748
36.11	Herstellung von Sitzmöbeln.....	181	715 965	31	1 022	33	2 308
36.12	Herstellung von Büro- und Ladenmöbeln.....	82	347 939	11	372	12	864
36.13	Herstellung von Küchenmöbeln.....	132	388 799	24	762	20	1 426
36.14	Herstellung von sonstigen Möbeln.....	1 938	2 171 867	380	12 729	394	28 947
36.15	Herstellung von Matratzen.....	28	48 052	4	91	3	203
36.2	Herstellung von Schmuck u.ä. Erzeugnissen.....	770	778 715	244	7 734	173	12 371
36.21	Herstellung von Münzen.....	13	62 222
36.22	Herstellung v. Schmuck, Gold- und Silberschmiedewaren.....	757	716 493
36.22.1	Bearbeitung von Edelsteinen, Schmucksteinen u. Perlen.....	55	.	16	481	17	1 153
36.22.2	H. v. Schmuck a. Edelmetallen u. Edelmetallplattierungen.....	164	158 253	.	.	38	2 807
36.22.3	H. v. Gold- u. Silberschmiedewaren (o. Tafelgeräte u. Bestecke).....	340	49 182	142	4 554	85	6 028
36.22.4	Herstellung v. Tafelgeräten und Bestecken aus Edelmetallen.....	3
36.22.5	Herstellung v. Edelmetallerzeugnissen für technische Zwecke.....	195	482 285	24	656	31	2 230
36.3	Herstellung von Musikinstrumenten.....	318	159 265	104	3 233	63	4 536
36.4	Herstellung von Sportgeräten.....	158	339 787	35	1 108	31	2 267
36.5	Herstellung von Spielwaren.....	222	5 399 982	51	1 652	39	2 822

1) Klassifikation der Wirtschaftszweige (Ausgabe 2003), Tiefengliederung für die Steuerstatistiken (GKZ 2003).

nach Umsatzgrößenklassen und ausführlicher wirtschaftlicher Gliederung

ohne Umsatzsteuer -

von ... bis unter ... EUR												Gewerbe- kenn- zahl ¹⁾
100 000 bis 250 000		250 000 bis 500 000		500 000 bis 1 Mill.		1 Mill. bis 2 Mill.		2 Mill. bis 5 Mill.		5 Mill. und mehr		
Anzahl	1 000 EUR	Anzahl	1 000 EUR	Anzahl	1 000 EUR	Anzahl	1 000 EUR	Anzahl	1 000 EUR	Anzahl	1 000 EUR	
53	8 497	40	14 201	28	19 618	19	25 716	12	33 914	8	131 610	33.10.3
413	69 327	296	106 362	156	106 904	43	60 420	33.10.4
97	15 986	54	20 034	78	56 084	61	86 108	69	217 958	95	3 225 537	33.2
20	3 722	14	4 898	15	48 893	.	.	33.3
74	12 889	61	21 771	40	26 839	22	31 739	19	60 133	37	1 364 559	33.4
42	7 430	38	13 801	.	.	9	12 414	10	30 663	.	.	33.40.1
25	4 312	18	6 306	12	7 414	8	11 752	6	19 524	21	648 096	33.40.2
7	1 148	5	1 664	.	.	5	7 573	3	9 947	.	.	33.40.3
9	1 392	4	1 266	5	17 626	.	.	33.5
168	27 255	113	38 929	77	54 907	84	118 623	83	270 310	161	61 749 814	DM
109	17 617	67	23 235	53	39 005	60	83 831	61	191 997	117	55 981 996	34
20	3 116	6	2 000	4	3 305	7	10 286	6	19 300	.	.	34.1
15	2 247	3	9 356	.	.	34.10.1
5	870	3	9 944	.	.	34.10.2
50	8 118	31	10 822	28	19 936	25	34 592	28	86 931	23	1 175 087	34.2
39	6 383	30	10 413	21	15 763	28	38 953	27	85 766	.	.	34.3
59	9 638	46	15 695	24	15 902	24	34 792	22	78 313	44	5 767 817	35
12	1 882	16	5 272	5	3 499	35.1
-	-	35.11
12	1 882	.	.	5	3 499	35.12
3	497	3	3 919	3	10 874	3	26 312	35.2
.	3	10 874	.	.	35.20.6
.	35.20.7
9	1 579	9	2 943	7	4 482	6	7 934	6	19 135	25	4 929 858	35.3
16	2 422	4	12 801	.	.	35.4
4	598	5	1 804	35.41
.	35.41.1
.	35.41.2
12	1 824	4	187 307	35.42
-	-	35.42.1
12	1 824	5	1 873	35.42.2
19	3 258	8	2 752	8	5 249	8	12 170	9	35 503	6	266 696	35.5
1 074	175 418	583	209 139	463	326 421	255	352 056	190	611 852	233	11 290 704	DN
1 033	168 326	551	196 936	420	295 876	220	305 383	153	488 065	181	9 825 658	36
619	101 214	333	119 196	238	166 821	118	160 958	59	186 165	82	2 889 545	36.1
31	4 669	25	9 731	19	14 469	10	13 397	9	34 773	23	635 596	36.11
18	3 132	7	10 200	.	.	17	315 864	36.12
36	5 584	14	5 304	18	12 528	7	9 487	6	18 399	7	335 310	36.13
526	86 439	289	102 517	188	130 279	91	123 655	38	113 895	32	1 573 406	36.14
8	1 390	3	4 218	.	.	3	29 371	36.15
154	24 314	65	22 712	61	43 622	25	33 341	23	73 431	25	561 189	36.2
-	-	-	-	4	3 035	3	48 870	36.21
154	24 314	65	22 712	57	40 587	22	512 319	36.22
9	1 363	6	1 963	36.22.1
34	5 122	10	3 647	12	8 802	5	6 811	36.22.2
79	12 528	18	6 629	.	.	4	5 672	36.22.3
.	36.22.4
32	5 302	31	10 472	31	22 225	11	14 180	18	58 332	17	368 889	36.22.5
65	10 547	42	16 101	26	17 638	8	10 752	7	24 405	3	72 055	36.3
20	3 379	19	6 629	16	11 360	11	15 997	13	41 348	13	257 698	36.4
44	7 283	21	7 426	19	13 413	14	21 804	12	39 607	22	5 305 973	36.5

noch: Tabelle 3. Steuerpflichtige sowie Lieferungen und Leistungen in Bayern 2008

- Lieferungen und Leistungen

Gewerbe- kenn- zahl ¹⁾	Wirtschaftszweig	Steuer- pflichtige	Lieferungen und Leistungen	davon			
				17 501 bis 50 000		50 000 bis 100 000	
				Anzahl	1 000 EUR	Anzahl	1 000 EUR
36.6	Herstellung von sonstigen Erzeugnissen.....	639	1 025 860	171	5 218	87	6 321
36.61	Herstellung von Phantasieschmuck.....	72	35 498	24	699	11	749
36.62	Herstellung von Besen und Bürsten.....	77	181 327	10	277	5	360
36.63	Herstellung von Erzeugnissen, a.n.g.....	490	809 035	137	4 241	71	5 212
36.63.1	Herstellung v. Bodenbelägen auf textiler Unterlage.....	9	6 261	-	-	.	.
36.63.2	Herstellung von sonst. Bekleidungszubehör, a.n.g.....	52	23 824	15	447	5	338
36.63.3	Herstellung von chem. Erzeugnissen, a.n.g.....	15	79 931	3	109	.	.
36.63.4	Herstellung von Kinderwagen.....	13	46 980	-	-	-	-
36.63.5	Herstellung von Füllhaltern, Kugelschreibern, Filzstiften u. Stempeln.....	38	179 284	4	148	9	646
36.63.6	Verarbeitung v. natürl. Schnitz- u. Formstoffen; Tierausstopperei.....	29	7 774	13	426	6	416
36.63.7	Herstellung von Weihnachtsschmuck.....	24	28 403	7	224	.	.
36.63.7	Herstellung von Weihnachtsschmuck.....	24	28 403	7	224	.	.
36.63.8	Herstellung von sonst. Erzeugnissen, a.n.g.....	310	436 578	95	2 887	46	3 440
37	Recycling.....	345	1 690 681	60	1 913	45	3 422
37.1	Recycling v. metallischen Altmaterialien u. Reststoffen.....	119	894 833	30	1 017	21	1 476
37.10.1	Recycling v. Altmaterialien u. Reststoffen a. Eisen oder Stahl.....	107	.	25	852	.	.
37.2	Recycling v. n. metallischen Altmaterialien u. Reststoffen	226	795 848	30	896	24	1 946
37.20.1	Recycling v. textilen Altmaterialien u. Reststoffen.....	17	27 002	.	.	-	-
37.20.2	Recycling v. Altmaterialien u. Reststoffen aus Papier u.ä.....	15	72 263
37.20.3	Recycling v. Altmaterialien u. Reststoffen aus Glas.....	5	15 403
37.20.4	Recycling v. Altmaterialien und Reststoffen a. Kunststoffen.....	44	103 549	5	138	.	.
37.20.5	Recycling v. sonst. Altmaterialien u. Reststoffen.....	145	577 630	15	440	19	1 560
E	Energie- und Wasserversorgung.....	9 850	30 004 598	4 785	129 623	1 339	95 236
40	Energieversorgung.....	8 287	28 533 742	4 699	126 616	1 091	76 327
40.1	Elektrizitätsversorgung.....	7 807	23 039 806	4 634	124 756	1 039	72 617
40.11	Elektrizitätserzeugung.....	7 705	13 128 485
40.11.1	Elektrizitätserzeugung ohne Verteilung.....	116	52 682	39	1 432	.	.
40.11.2	Elektrizitätserzeugung a. Wärmekraft m. Fremdbezug zur Verteilung.....	121	2 443 013	45	1 335	23	1 615
40.11.3	Sonst. Elektrizitätserzeugung m. Fremdbezug zur Verteilung.....	754	1 590 974	370	10 416	113	7 644
40.11.4	Elektrizitätserzeugung a. Wärmekraft o. Fremdbezug zur Verteilung.....	1 869	8 001 992	1 069	29 459	278	19 911
40.11.5	Sonst. Elektrizitätserzeugung o. Fremdbezug zur Verteilung.....	4 845	1 039 825	.	.	593	41 138
40.12	Elektrizitätsübertragung.....	3
40.13	Elektrizitätsverteilung und -handel.....	99
40.2	Gasversorgung.....	242	5 217 625	19	557	16	1 210
40.21	Gaserzeugung.....	183	158 096
40.22	Gasverteilung und -handel durch Rohrleitungen.....	59	5 059 529
40.3	Wärmeversorgung.....	238	276 310	46	1 302	36	2 500
41	Wasserversorgung.....	1 563	1 470 856	86	3 007	248	18 909
F	Baugewerbe.....	55 131	37 119 569	11 346	373 446	10 573	763 743
45.1	Vorbereitende Baustellenarbeiten.....	1 603	705 742	300	9 965	362	26 209
45.11	Abbruch-, Spreng-, Entrümmungsgewerbe u.ä.....	1 572	684 247	296	9 841	357	25 839
45.11.1	Abbruch-, Spreng- und Entrümmungsgewerbe.....	353	191 635	98	3 262	68	4 928
45.11.2	Erdbewegungsarbeiten.....	1 212	489 119
45.11.4	Aufschließung und auffüllen v. Lagerstätten.....	7	3 494
45.12	Test- und Suchbohrung.....	31	21 495	4	124	5	370
45.2	Hoch- und Tiefbau.....	11 657	17 075 365	1 868	61 875	1 734	124 279
45.21	Hochbau, Brücken- und Tunnelbau u.ä.....	4 635	11 424 642	545	17 844	567	40 876
45.22	Dachdeckerei, Bauspenglerei, Abdichtung u. Zimmerei.....	4 894	2 351 403	997	33 241	867	61 765
45.22.1	Dachdeckerei und Bauspenglerei.....	947	698 318	88	2 887	104	7 601
45.22.2	Abdichtung gegen Wasser und Feuchtigkeit.....	1 417	260 942	549	18 164	383	26 671

1) Klassifikation der Wirtschaftszweige (Ausgabe 2003), Tiefengliederung für die Steuerstatistiken (GKZ 2003).

nach Umsatzgrößenklassen und ausführlicher wirtschaftlicher Gliederung

ohne Umsatzsteuer -

von ... bis unter ... EUR												Gewerbe- kenn- zahl ¹⁾
100 000 bis 250 000		250 000 bis 500 000		500 000 bis 1 Mill.		1 Mill. bis 2 Mill.		2 Mill. bis 5 Mill.		5 Mill. und mehr		
Anzahl	1 000 EUR	Anzahl	1 000 EUR	Anzahl	1 000 EUR	Anzahl	1 000 EUR	Anzahl	1 000 EUR	Anzahl	1 000 EUR	
131	21 589	71	24 872	60	43 022	44	62 531	39	123 110	36	739 196	36.6
21	3 437	7	2 527	3	2 336	3	4 597	36.61
17	2 959	5	1 817	14	9 923	12	17 916	8	24 081	6	123 993	36.62
93	15 192	59	20 527	43	30 763	29	40 018	36.63
3	451	.	.	3	2 459	-	-	.	.	-	-	36.63.1
13	2 206	10	3 572	3	2 138	-	-	36.63.2
.	.	.	.	-	-	.	.	3	10 999	4	67 042	36.63.3
.	36.63.4
.	.	.	.	4	2 315	3	3 808	3	9 506	5	160 738	36.63.5
4	679	3	981	-	-	-	-	36.63.6
.	36.63.7
.	36.63.7
55	8 974	39	13 369	29	20 750	18	25 213	15	47 015	13	314 931	36.63.8
41	7 092	32	12 203	43	30 545	35	46 673	37	123 786	52	1 465 046	37
14	2 100	6	2 511	12	8 741	7	9 414	10	34 931	19	834 642	37.1
.	.	6	2 511	.	.	7	9 414	10	34 931	.	.	37.10.1
27	4 993	26	9 691	31	21 804	28	37 259	27	88 855	33	630 403	37.2
3	556	-	-	-	-	.	.	37.20.1
.	3	56 325	37.20.2
.	37.20.3
4	826	5	1 780	.	.	6	7 824	9	28 202	4	59 723	37.20.4
17	3 124	17	6 521	22	15 684	18	24 252	14	45 267	23	480 784	37.20.5
1 544	247 939	945	332 962	580	397 591	237	332 252	177	548 236	243	27 920 763	E
1 044	166 417	615	217 097	382	259 300	135	186 063	114	358 104	207	27 143 819	40
938	148 096	529	185 911	310	210 890	104	143 101	88	272 941	165	21 881 492	40.1
938	148 096	526	184 775	305	206 985	97	132 446	76	231 096	93	12 027 900	40.11
32	5 114	11	3 902	3	2 019	-	-	-	-	.	.	40.11.1
20	2 873	5	1 689	10	7 647	.	.	4	12 120	.	.	40.11.2
120	18 313	71	25 125	36	22 984	17	23 390	17	56 573	10	1 426 529	40.11.3
234	37 334	131	45 041	68	45 596	28	41 299	20	54 792	41	7 728 562	40.11.4
532	84 462	308	109 018	188	128 738	.	.	35	107 611	29	421 318	40.11.5
.	40.12
-	-	3	1 136	.	.	7	10 655	12	41 845	.	.	40.13
55	9 840	43	16 005	52	34 486	14	18 754	10	35 957	33	5 100 816	40.2
47	8 334	40	14 877	46	30 600	11	14 876	5	17 786	3	70 126	40.21
8	1 505	3	1 128	6	3 886	3	3 878	5	18 170	30	5 030 689	40.22
51	8 481	43	15 180	20	13 924	17	24 208	16	49 206	9	161 508	40.3
500	81 522	330	115 866	198	138 290	102	146 188	63	190 132	36	776 942	41
13 287	2 150 251	8 422	2 993 254	5 782	4 053 216	3 119	4 308 590	1 680	5 054 293	922	17 422 777	F
395	62 961	234	82 122	164	117 288	85	117 300	47	139 012	16	150 886	45.1
390	62 194	227	79 613	159	113 499	.	.	47	139 012	.	.	45.11
70	11 150	51	17 832	30	20 042	16	23 352	14	42 177	6	68 891	45.11.1
.	64	87 496	33	96 835	.	.	45.11.2
.	-	-	-	-	45.11.4
5	767	7	2 509	5	3 788	.	.	-	-	.	.	45.12
2 341	382 315	1 807	656 525	1 579	1 115 319	1 143	1 607 005	668	2 039 785	517	11 088 261	45.2
797	132 417	686	250 580	694	497 146	586	829 195	410	1 268 086	350	8 388 497	45.21
1 103	177 700	800	290 953	600	417 334	359	498 395	117	326 414	51	545 600	45.22
194	32 766	203	74 135	176	120 475	124	171 828	44	128 146	14	160 479	45.22.1
302	45 458	107	37 361	41	28 017	19	26 874	9	21 161	7	57 235	45.22.2

noch: Tabelle 3. Steuerpflichtige sowie Lieferungen und Leistungen in Bayern 2008

- Lieferungen und Leistungen

Gewerbe- kenn- zahl ¹⁾	Wirtschaftszweig	Steuer- pflichtige	Lieferungen und Leistungen	davon			
				17 501 bis 50 000		50 000 bis 100 000	
				Anzahl	1 000 EUR	Anzahl	1 000 EUR
45.22.3	Zimmerei und Ingenieurholzbau.....	2 530	1 392 143	360	12 190	380	27 494
45.23	Bau v. Straßen, Bahnverkehrsstrecken, Rollbahnen, Sportanlagen.....	598	1 553 546	67	2 201	60	4 246
45.23.1	Bau von Straßen, Rollbahnen und Sportanlagen.....	544	1 428 107	63	2 095	54	3 764
45.23.2	Bau von Bahnverkehrsstrecken.....	54	125 439	4	106	6	482
45.24	Wasserbau.....	74	173 922	5	203	7	548
45.25	Sonstiger spezialisierter Hoch- und Tiefbau.....	1 456	1 571 852	254	8 386	233	16 844
45.25.1	Brunnenbau.....	44	68 248	3	135	.	.
45.25.2	Schachtbau.....	16	51 809	3	103	.	.
45.25.3	Schornstein-, Feuerungs- und Industrieofenbau.....	157	309 735	21	728	26	1 884
45.25.4	Gerüstbau.....	431	197 236	79	2 578	71	5 084
45.25.5	Gebäudetrocknung.....	75	21 943	26	774	12	842
45.25.6	Sonstig. spezialisierter Hoch- und Tiefbau, a.n.g.....	733	922 882	122	4 069	118	8 565
45.3	Bauinstallation.....	18 701	12 468 662	3 397	111 102	3 234	235 008
45.31	Elektroinstallation.....	5 501	4 402 746	869	28 138	956	70 193
45.32	Dämmung gegen Kälte, Wärme, Schall, Erschütterung.....	1 859	1 062 659	717	22 836	447	31 499
45.33	Klempnerei, Gas-, Wasser-, Heizungs- u. Lüftungsinstallation.....	8 198	5 602 521	841	27 985	1 039	77 468
45.34	Sonstige Bauinstallation.....	3 143	1 400 736	970	32 143	792	55 848
45.4	Sonstiges Ausbaugewerbe.....	22 704	6 679 242	5 681	187 237	5 132	370 038
45.41	Stuckateurgewerbe, Gipserei und Verputzerei.....	1 232	427 895	235	7 680	227	16 772
45.42	Bautischlerei und -schlosserei.....	3 941	1 217 187	800	26 901	821	58 977
45.43	Fußboden-, Fliesen- u. Plattenlegerei, Raumausstattung.....	6 627	1 459 917	1 992	64 537	1 680	120 313
45.43.1	Parkettlegeri.....	362	77 854	100	3 509	104	7 199
45.43.2	Fliesen-, Platten- und Mosaiklegerei.....	3 161	668 481	1 010	32 474	829	59 469
45.43.3	Estrichlegerei.....	349	156 761	64	2 076	53	3 875
45.43.4	Sonstige Fußbodenlegerei und -kleberei.....	1 528	295 772	444	14 479	418	29 985
45.43.5	Tapetenkleberei.....	22	6 246	4	147	5	413
45.43.6	Raumausstattung, ohne ausgeprägten Schwerpunkt.....	1 205	254 803	370	11 851	271	19 372
45.44	Maler- und Glasergerbe.....	5 368	1 713 311	952	31 837	1 049	76 893
45.44.1	Maler- und Lackierergewerbe.....	4 778	1 453 960	879	29 274	967	70 383
45.44.2	Glasergerbe.....	590	259 351	73	2 563	82	6 510
45.45	Baugewerbe, a.n.g.....	5 536	1 860 933	1 702	56 282	1 355	97 083
45.45.1	Fassadenreinigung.....	153	49 608	56	1 829	27	1 981
45.45.3	Ausbaugewerbe, a.n.g.....	5 383	1 811 325	1 646	54 453	1 328	95 102
45.5	Vermietung v. Baumaschinen u. -geräten m. Bedienungspersonal.....	466	190 558	100	3 268	111	8 208
G	Handel; Instandhaltung und Reparatur v. Kfz u. Gebrauchsgütern.....	123 477	222 254 701	27 142	871 229	21 773	1 576 535
50	Kfz-Handel; Instandhaltg. u. Rep. v. Kfz-Tankstellen.....	21 860	33 000 145	4 011	129 060	3 384	245 081
50.1	Handel mit Kraftwagen.....	9 603	19 230 654	1 857	59 393	1 450	104 380
50.10.1	Handelsvermittlung von Kraftwagen.....	1 267	1 395 588	279	8 611	254	17 991
50.10.2	Großhandel mit Kraftwagen.....	723	4 247 854	108	3 524	76	5 524
50.10.3	Einzelhandel mit Kraftwagen.....	7 613	13 587 211	1 470	47 257	1 120	80 865
50.2	Instandhaltung und Reparatur von Kraftwagen.....	6 016	4 191 340	1 028	33 385	983	72 095
50.20.3	Lackierung von Kraftwagen.....	581	274 064	89	2 908	75	5 552
50.20.4	Autowaschanlagen.....	318	118 812	118	3 847	78	5 495
50.20.5	Instandhaltung u. Reparatur v. Kraftwagen (o. Lackierung u. Autowäsche).....	5 117	3 798 463	821	26 629	830	61 047
50.3	Handel mit Kraftwagenteilen und -zubehör.....	3 497	6 011 358	837	26 798	659	47 435
50.30.1	Handelsvermittlung v. Kraftwagenteilen und -zubehör.....	332	179 438	81	2 549	80	5 754
50.30.2	Großhandel mit Kraftwagenteilen und -zubehör.....	494	3 231 483	54	1 769	70	5 174
50.30.3	Einzelhandel mit Kraftwagenteilen und -zubehör.....	2 671	2 600 438	702	22 480	509	36 507
50.4	Handel m. Krädern, Teilen u. Zubehör; Instandhaltung u. Reparatur.....	887	682 100	170	5 684	160	11 386
50.40.1	Handelsvermittlung von Krafträdern, Teilen u. Zubehör.....	43	18 189	14	515	7	494

1) Klassifikation der Wirtschaftszweige (Ausgabe 2003), Tiefengliederung für die Steuerstatistiken (GKZ 2003).

nach Umsatzgrößenklassen und ausführlicher wirtschaftlicher Gliederung

ohne Umsatzsteuer -

von ... bis unter ... EUR												Gewerbe- kenn- zahl ¹⁾
100 000 bis 250 000		250 000 bis 500 000		500 000 bis 1 Mill.		1 Mill. bis 2 Mill.		2 Mill. bis 5 Mill.		5 Mill. und mehr		
Anzahl	1 000 EUR	Anzahl	1 000 EUR	Anzahl	1 000 EUR	Anzahl	1 000 EUR	Anzahl	1 000 EUR	Anzahl	1 000 EUR	
607	99 475	490	179 457	383	268 842	216	299 693	64	177 107	30	327 885	45.22.3
100	16 195	88	31 289	90	64 123	75	107 074	61	190 407	57	1 138 013	45.23
92	15 014	80	28 377	82	58 214	69	99 258	53	167 335	51	1 054 049	45.23.1
8	1 181	8	2 912	8	5 908	6	7 815	8	23 072	6	83 963	45.23.2
17	2 770	12	4 322	14	9 693	6	9 275	7	20 447	6	126 663	45.24
324	53 234	221	79 379	181	127 023	117	163 067	73	234 432	53	889 486	45.25
.	.	8	2 906	8	5 119	6	9 035	4	11 809	4	37 885	45.25.1
.	3	9 686	.	.	45.25.2
45	7 272	25	9 091	19	13 020	8	11 236	6	15 815	7	250 688	45.25.3
110	17 995	79	28 509	48	33 317	31	42 575	45.25.4
16	2 406	45.25.5
145	24 161	98	34 905	99	70 589	65	88 634	48	159 813	38	532 146	45.25.6
4 520	738 985	3 147	1 121 033	2 262	1 588 842	1 210	1 655 000	639	1 931 770	292	5 086 920	45.3
1 395	227 999	960	342 515	642	450 722	350	482 340	208	619 558	121	2 181 280	45.31
349	54 338	148	51 749	103	70 520	52	69 803	27	82 059	16	679 854	45.32
2 098	349 884	1 735	619 366	1 339	940 720	698	949 675	332	993 633	116	1 643 791	45.33
678	106 764	304	107 402	178	126 880	110	153 183	72	236 520	39	581 998	45.34
5 913	947 051	3 181	1 113 474	1 739	1 204 092	653	890 060	313	907 608	92	1 059 683	45.4
330	54 044	227	81 395	124	87 397	62	88 158	24	70 091	3	22 359	45.41
1 103	176 750	657	228 809	362	248 455	121	161 582	59	172 238	18	143 475	45.42
1 639	258 004	752	263 300	349	245 037	133	183 938	64	179 329	18	145 458	45.43
84	13 466	39	14 590	22	15 648	8	10 723	5	12 718	-	-	45.43.1
730	113 961	333	116 596	174	122 343	48	63 299	28	77 375	9	82 964	45.43.2
95	15 481	72	26 227	33	23 090	19	27 511	9	28 214	4	30 289	45.43.3
408	63 428	143	48 070	69	47 271	.	.	12	34 929	.	.	45.43.4
.	.	5	2 015	-	-	.	.	-	-	-	-	45.43.5
.	.	160	55 802	51	36 686	24	32 885	10	26 092	.	.	45.43.6
1 590	259 921	953	331 372	548	379 731	177	239 141	79	223 966	20	170 451	45.44
1 404	228 716	830	289 263	468	325 779	147	197 552	68	195 387	15	117 605	45.44.1
186	31 205	123	42 108	80	53 951	30	41 589	11	28 579	5	52 846	45.44.2
1 251	198 332	592	208 598	356	243 472	160	217 241	87	261 985	33	577 940	45.45
32	5 069	20	6 488	6	3 898	8	11 729	45.45.1
1 219	193 263	572	202 110	350	239 574	152	205 512	45.45.3
118	18 938	53	20 101	38	27 675	28	39 224	13	36 117	5	37 026	45.5
27 958	4 534 581	16 424	5 806 120	11 559	8 165 128	8 308	11 680 116	5 831	18 076 401	4 482	171 544 592	G
4 612	755 630	3 160	1 125 127	2 525	1 785 346	1 939	2 707 864	1 295	4 012 345	934	22 239 691	50
1 884	305 153	1 264	447 440	966	686 017	832	1 184 792	706	2 227 741	644	14 215 738	50.1
274	44 404	162	56 676	109	78 430	88	125 433	52	173 661	49	890 381	50.10.1
125	21 120	87	30 925	95	67 128	81	119 696	73	236 335	78	3 763 602	50.10.2
1 485	239 628	1 015	359 839	762	540 459	663	939 663	581	1 817 745	517	9 561 757	50.10.3
1 543	256 459	1 090	386 618	703	488 001	357	490 258	206	626 470	106	1 838 055	50.2
134	22 588	126	45 660	108	71 389	32	43 870	50.20.3
58	9 470	34	11 290	14	10 108	10	13 181	50.20.4
1 351	224 401	930	329 668	581	406 504	315	433 207	190	585 068	99	1 731 937	50.20.5
777	126 545	433	151 196	304	210 962	230	315 207	141	444 989	116	4 688 228	50.3
77	12 211	33	11 716	27	18 794	20	28 994	6	18 691	8	80 730	50.30.1
88	14 489	55	19 741	57	40 580	54	74 753	52	168 680	64	2 906 297	50.30.2
612	99 844	345	119 739	220	151 588	156	211 461	83	257 617	44	1 701 201	50.30.3
214	34 555	132	46 754	88	61 962	74	105 310	34	96 374	15	320 075	50.4
10	1 437	4	1 695	-	-	50.40.1

noch: Tabelle 3. Steuerpflichtige sowie Lieferungen und Leistungen in Bayern 2008

- Lieferungen und Leistungen

Gewerbe- kenn- zahl ¹⁾	Wirtschaftszweig	Steuer- pflichtige	Lieferungen und Leistungen	davon			
				17 501 bis 50 000		50 000 bis 100 000	
				Anzahl	1 000 EUR	Anzahl	1 000 EUR
50.40.2	Gh. mit Krafträdern, Kraftradteilen u. Zubehör.....	54	254 256	8	275	9	662
50.40.3	Einzelhandel mit Krafträdern, Kraftradteilen u. Zubehör.....	627	343 162	112	3 638	115	8 251
50.40.4	Instandhaltung und Reparatur v. Krafträdern.....	163	66 494	36	1 256	29	1 979
50.5	Tankstellen.....	1 857	2 884 693	119	3 800	132	9 786
51	Handelsvermittlung u. Großhandel (o. Handel mit Kfz).....	29 677	125 577 818	6 038	194 777	4 835	348 626
51.1	Handelsvermittlung.....	11 340	5 301 651	3 730	119 904	2 654	189 687
51.11	Handelsvermittlung v. landwirtschaftlichen Grundstoffen, lebenden Tieren, textilen Rohstoffen u. Halbwaren.....	276	145 630	62	2 021	59	4 304
51.12	Handelsvermittlung von Brennstoffen, Erzen, Metallen u. technischen Chemikalien.....	199	540 859	54	1 652	42	3 060
51.13	Handelsvermittlung von Holz, Baustoffen und Anstrichmitteln	1 273	355 976	395	13 164	307	22 078
51.14	Handelsvermittlung v. Maschinen, technischem Bedarf, Wasser- u. Luftfahrzeugen.....	1 504	750 994	393	12 598	310	22 420
51.15	Handelsvermittlung v. Möbeln, Einrichtungs- u. Haushaltsgegenständen, Eisen- und Metallwaren	1 502	477 992	513	16 314	343	24 434
51.16	Handelsvermittlung v. Textilien, Bekleidung, Schuhen u. Lederwaren.....	984	770 004	342	10 984	240	16 983
51.17	Handelsvermittlung v. Nahrungsmitteln, Getränken und Tabakwaren.....	954	294 454	338	11 204	242	16 789
51.18	Handelsvermittlung von Waren, a.n.g.....	2 797	1 159 908	995	31 631	664	47 666
51.19	Handelsvermittlung von Waren o. ausgeprägtem Schwerpunkt.....	1 851	805 835	638	20 336	447	31 954
51.2	Großhandel mit landw. Grundstoffen u. lebenden Tieren.....	1 636	5 963 165	161	5 171	188	13 799
51.21	Großhandel mit Getreide, Saatgut und Futtermitteln.....	622	3 205 111	57	1 854	56	4 140
51.22	Großhandel mit Blumen und Pflanzen.....	333	.	37	1 249	56	4 119
51.23	Großhandel mit lebenden Tieren.....	638	1 676 546	61	1 889	70	5 114
51.24	Großhandel mit Häuten, Fellen und Leder.....	42	113 333	6	179	6	425
51.25	Großhandel mit Rohtabak.....	1
51.3	Großhandel m. Nahrungsmitteln, Getränken und Tabakwaren.....	2 650	19 610 066	305	9 789	290	20 965
51.31	Großhandel mit Obst, Gemüse und Kartoffeln.....	465	1 987 840	46	1 370	35	2 371
51.32	Großhandel m. Fleisch, Fleischwaren, Geflügel und Wild.....	308	1 513 538	18	588	23	1 787
51.33	Großhandel m. Milcherzeugnissen, Eiern, Speiseöl, Nahrungsfetten.....	130	2 892 390	11	406	9	615
51.34	Großhandel mit Getränken.....	621	2 011 270	102	3 202	97	7 181
51.35	Großhandel mit Tabakwaren.....	98	917 472	6	221	3	197
51.36	Großhandel mit Zucker, Süßwaren und Backwaren.....	163	732 817	13	414	16	1 146
51.36.1	Großhandel mit Zucker.....	3	16 565
51.36.2	Großhandel mit Süßwaren.....	65	443 483	6	181	6	409
51.36.3	Großhandel mit Backwaren.....	95	272 769	7	233	10	738
51.37	Großhandel mit Kaffee, Tee, Kakao und Gewürzen.....	75	454 138	12	396	16	1 159
51.38	Großhandel mit sonst. Nahrungsmitteln.....	358	4 212 087	32	1 064	35	2 527
51.38.1	Großhandel mit Fisch und Fischerzeugnissen.....	45	339 301
51.38.2	Großhandel mit Mehl und Getreideprodukten.....	15	185 039
51.38.3	Großhandel mit Nahrungsmitteln, a.n.g.	298	3 687 746	29	958	30	2 153
51.39	Gh. m. Nahrungsmitteln, Getränken u. Tabakwaren ohne ausgeprägten Schwerpunkt.....	432	4 888 512	65	2 128	56	3 982
51.39.1	Gh. m. tiefgefrorenen Nahrungsmitteln ohne ausgeprägten Schwerpunkt.....	18	72 148	.	.	3	194
51.39.2	Großhandel m. sonst. Nahrungsmitteln, Getränken u. Tabakwaren ohne ausgeprägten Schwerpunkt.....	414	4 816 364	.	.	53	3 788
51.4	Großhandel m. Gebrauchs- und Verbrauchsgütern.....	4 866	32 103 114	731	23 668	623	45 277
51.41	Großhandel mit Textilien.....	512	966 113	79	2 491	72	5 387
51.42	Großhandel mit Bekleidung und Schuhen.....	469	2 288 031	70	2 163	60	4 461

1) Klassifikation der Wirtschaftszweige (Ausgabe 2003), Tiefengliederung für die Steuerstatistiken (GKZ 2003).

nach Umsatzgrößenklassen und ausführlicher wirtschaftlicher Gliederung

ohne Umsatzsteuer -

von ... bis unter ... EUR												Gewerbe- kenn- zahl ¹⁾
100 000 bis 250 000		250 000 bis 500 000		500 000 bis 1 Mill.		1 Mill. bis 2 Mill.		2 Mill. bis 5 Mill.		5 Mill. und mehr		
Anzahl	1 000 EUR	Anzahl	1 000 EUR	Anzahl	1 000 EUR	Anzahl	1 000 EUR	Anzahl	1 000 EUR	Anzahl	1 000 EUR	
9	1 310	5	1 803	.	.	5	7 615	6	20 507	.	.	50.40.2
143	23 667	102	35 418	69	48 505	56	79 381	23	63 442	7	80 860	50.40.3
52	8 142	21	7 839	11	7 846	50.40.4
194	32 918	241	93 119	464	338 404	446	612 299	208	616 771	53	1 177 596	50.5
5 745	926 403	3 494	1 251 794	2 935	2 094 807	2 256	3 198 770	1 988	6 346 414	2 386	111 216 228	51
2 495	392 475	1 065	374 391	677	476 827	413	583 218	219	664 624	87	2 500 524	51.1
61	9 784	34	11 525	25	18 035	18	25 350	13	43 384	4	31 227	51.11
38	6 118	20	7 441	14	10 364	13	19 324	10	30 335	8	462 565	51.12
310	48 440	123	42 196	70	48 827	41	58 626	21	64 343	6	58 301	51.13
352	56 070	182	64 622	135	93 656	78	109 329	37	115 509	17	276 790	51.14
314	48 640	134	48 151	100	69 828	62	90 103	28	91 065	8	89 457	51.15
209	32 692	96	33 640	51	37 122	30	43 343	12	36 656	4	558 584	51.16
200	32 158	83	28 411	44	30 714	22	30 588	21	62 101	4	82 489	51.17
619	98 082	225	79 093	141	101 546	93	127 619	37	109 465	23	564 804	51.18
392	60 492	168	59 311	97	66 735	56	78 935	40	111 766	13	376 306	51.19
284	48 023	224	80 707	217	156 665	192	272 592	165	526 330	205	4 859 878	51.2
96	16 681	86	30 481	77	55 466	61	88 138	79	259 746	110	2 748 603	51.21
.	.	57	20 981	39	28 926	35	48 250	22	65 029	13	787 778	51.22
105	18 237	75	27 146	96	68 778	91	129 114	61	188 963	79	1 237 306	51.23
8	1 261	6	2 100	5	3 495	5	7 090	3	12 592	3	86 191	51.24
.	51.25
481	79 835	323	116 633	331	237 464	272	383 075	283	911 784	365	17 850 519	51.3
70	12 121	55	20 144	49	36 254	51	73 880	75	249 830	84	1 591 870	51.31
44	7 407	40	15 036	45	31 712	39	55 281	36	111 672	63	1 290 056	51.32
19	3 190	9	3 144	11	8 191	18	27 029	20	66 187	33	2 783 628	51.33
122	20 099	83	30 207	75	53 357	60	82 532	40	124 468	42	1 690 225	51.34
7	1 169	15	5 226	15	10 912	16	21 954	20	64 047	16	813 746	51.35
46	7 885	22	8 034	25	17 883	8	12 001	15	43 430	18	642 024	51.36
.	51.36.1
21	3 657	8	2 915	.	.	3	4 089	51.36.2
25	4 228	14	5 119	14	9 815	5	7 912	9	26 875	11	217 852	51.36.3
13	2 176	7	2 461	9	5 930	4	5 821	7	23 924	7	412 271	51.37
84	13 502	41	14 506	45	32 251	38	53 461	30	95 574	53	3 999 201	51.38
6	954	4	5 063	3	10 472	10	313 722	51.38.1
-	-	4	172 904	51.38.2
78	12 548	29	10 496	36	25 925	39	3 512 577	51.38.3
76	12 287	51	17 874	57	40 974	38	51 116	40	132 652	49	4 627 498	51.39
3	542	.	.	3	1 806	3	62 489	51.39.1
73	11 744	.	.	54	39 168	46	4 565 010	51.39.2
899	146 015	639	231 192	559	399 351	434	612 922	384	1 238 937	597	29 405 752	51.4
104	16 660	66	25 053	61	42 862	45	60 544	41	137 288	44	675 828	51.41
86	14 406	69	23 494	49	34 980	38	55 262	39	129 477	58	2 023 787	51.42

noch: Tabelle 3. Steuerpflichtige sowie Lieferungen und Leistungen in Bayern 2008

- Lieferungen und Leistungen

Gewerbe- kenn- zahl ¹⁾	Wirtschaftszweig	Steuer- pflichtige	Lieferungen und Leistungen	davon			
				17 501 bis 50 000		50 000 bis 100 000	
				Anzahl	1 000 EUR	Anzahl	1 000 EUR
51.43	Gh. mit elektr. Haushaltsgeräten u. Geräten der Unterhaltungselektronik.....	871	8 268 060	113	3 723	88	6 513
51.44	Großhandel m. Haushaltswaren aus Metall, keramischen Erzeugnissen, Glaswaren, Tapeten u. Reinigungsmitteln.....	244	685 897	43	1 410	43	3 051
51.44.1	Großhandel mit Haushaltswaren aus Metall.....	37	72 274	4	127	9	668
51.44.2	Großhandel mit keramischen Erzeugnissen u. Glaswaren.....	89	.	12	424	16	1 157
51.44.3	Großhandel mit Tapeten.....	1
51.44.4	Großhandel mit Wasch-, Putz- u. Reinigungsmitteln.....	117	284 422	27	859	18	1 226
51.45	Großhandel mit kosmetischen Erzeugnissen u. Körperpflegemitteln.....	157	545 927	36	1 157	24	1 687
51.46	Großhandel m. pharmaz., medizinischen u. orthopädischen Erzeugnissen.....	673	8 200 307	82	2 683	82	5 829
51.46.1	Großhandel mit pharmazeutischen Erzeugnissen.....	235	6 985 997	19	649	25	1 700
51.46.2	Großhandel m. medizinischen u. orthopädischen Artikeln und Laborbedarf.....	320	979 080	44	1 375	35	2 551
51.46.3	Großhandel mit Dentalbedarf.....	118	235 229	19	659	22	1 578
51.47	Großhandel m. sonst. Gebrauchs- u. Verbrauchsgütern.....	1 940	11 148 780	308	10 041	254	18 348
51.47.1	Großhandel m. nicht elektrischen Haushaltsgeräten.....	69	106 248	16	550	14	1 012
51.47.2	Großhandel mit Spielwaren u. Musikinstrumenten.....	132	648 728	17	612	13	951
51.47.3	Großhandel m. Fahrrädern, Fahrradteilen u. -zubehör, Sport- u. Campingartikeln (o. Campingmöbel).....	264	654 127	36	1 244	30	2 334
51.47.4	Großhandel mit Uhren, Edelmetallwaren u. Schmuck.....	242	711 743	49	1 518	38	2 787
51.47.5	Großhandel m. Leder- u. Täschnerwaren, Geschenk- u. Werbeartikeln.....	216	365 026	43	1 487	33	2 347
51.47.6	Gh. m. Möbeln, Bodenbelägen, Antiquitäten, Einrichtungsgegenständen.....	430	4 042 552	70	2 281	50	3 321
51.47.7	Gh. m. feinmechanischen, Foto- u. optischen Erzeugnissen.....	172	1 122 798	20	594	22	1 576
51.47.8	Gh. m. Karton, Papier, Pappe, Schreibwaren, Bürobedarf, Büchern, Zeitschriften u. Zeitungen.....	415	3 497 558	57	1 757	54	4 020
51.5	Großhandel mit nicht landwirtschaftlichen Halbwaren, Altmaterialien u. Reststoffen.....	4 220	41 516 380	515	17 096	508	37 210
51.51	Großhandel m. festen Brennstoffen u. Mineralölerzeugnissen.....	316	17 680 106	27	872	20	1 498
51.52	Großhandel mit Erzen, Metallen u. Metallhalbzeug.....	308	2 611 157	24	786	27	2 031
51.53	Großhandel m. Holz, Baustoffen, Anstrichmitteln u. Sanitärkeramik.....	1 890	12 068 331	242	8 106	220	16 092
51.53.1	Großhandel m. Holz, Baustoffen, Anstrichmitteln u. Sanitärkeramik ohne ausgeprägten Schwerpunkt.....	183	704 858	24	844	23	1 676
51.53.2	Großhandel mit Roh- und Schnittholz.....	358	1 411 221	53	1 793	37	2 679
51.53.3	Großhandel m. sonst. Holzhalbwaren sowie Bauelementen aus Holz.....	286	761 976	33	1 165	40	3 025
51.53.4	Großhandel m. Baustoffen und Bauelementen aus mineral. Stoffen.....	875	8 828 319	114	3 715	107	7 737
51.53.5	Großhandel mit Flachglas.....	37	72 308	4	148	.	.
51.53.6	Großhandel mit Anstrichmitteln.....	98	256 169	5	165	6	438
51.53.7	Großhandel mit Sanitärkeramik.....	53	33 479	9	276	.	.
51.54	Großhandel mit Metallwaren u.ä. für den Bau u. Instalationsbedarf für Gas, Wasser usw.....	755	4 440 585	66	2 109	88	6 467
51.55	Großhandel mit chemischen Erzeugnissen.....	294	2 380 760	36	1 143	29	2 189
51.56	Großhandel mit sonstigen Halbwaren.....	140	615 588	15	539	19	1 383
51.57	Großhandel mit Altmaterialien und Reststoffen.....	517	1 719 852	105	3 541	105	7 550
51.8	Großhandel mit Maschinen, Ausrüstungen u. Zubehör.....	3 541	17 644 170	392	12 532	399	29 165
51.81	Großhandel mit Werkzeugmaschinen.....	248	1 049 745	25	787	25	1 830
51.82	Großhandel mit Bergwerks-, Bau- u. Baustoffmaschinen.....	205	733 456	18	629	22	1 579

1) Klassifikation der Wirtschaftszweige (Ausgabe 2003), Tiefengliederung für die Steuerstatistiken (GKZ 2003).

nach Umsatzgrößenklassen und ausführlicher wirtschaftlicher Gliederung

ohne Umsatzsteuer -

von ... bis unter ... EUR												Gewerbe- kenn- zahl ¹⁾
100 000 bis 250 000		250 000 bis 500 000		500 000 bis 1 Mill.		1 Mill. bis 2 Mill.		2 Mill. bis 5 Mill.		5 Mill. und mehr		
Anzahl	1 000 EUR	Anzahl	1 000 EUR	Anzahl	1 000 EUR	Anzahl	1 000 EUR	Anzahl	1 000 EUR	Anzahl	1 000 EUR	
147	23 972	119	42 994	102	73 185	78	107 292	81	266 132	143	7 744 248	51.43
44	7 023	30	10 458	19	13 591	19	25 766	17	56 323	29	568 273	51.44
5	833	7	2 793	5	3 594	4	57 684	51.44.1
.	.	10	3 445	6	4 574	6	8 202	9	27 752	17	281 465	51.44.2
.	51.44.3
25	4 009	13	4 220	8	5 423	8	229 125	51.44.4
24	3 870	21	7 860	16	11 836	9	14 253	11	38 579	16	466 685	51.45
105	17 036	89	31 864	81	56 473	58	82 469	57	183 297	119	7 820 655	51.46
38	6 185	24	9 007	23	16 639	17	23 087	22	77 577	67	6 851 153	51.46.1
46	7 257	44	15 684	45	31 135	37	53 640	29	84 066	40	783 372	51.46.2
21	3 594	21	7 173	13	8 700	4	5 742	6	21 654	12	186 129	51.46.3
389	63 048	245	89 469	231	166 424	187	267 335	138	427 840	188	10 106 277	51.47
9	1 439	6	2 086	10	7 009	8	11 557	51.47.1
23	3 651	16	5 823	15	10 986	19	28 734	10	31 635	19	566 335	51.47.2
51	8 648	33	12 374	42	30 518	25	35 871	14	44 689	33	518 449	51.47.3
67	10 474	26	9 239	21	16 569	12	18 703	13	39 085	16	613 367	51.47.4
38	6 146	29	10 294	22	14 591	20	30 044	14	45 140	17	254 977	51.47.5
89	15 104	60	22 091	64	46 152	38	49 896	37	105 677	22	3 798 029	51.47.6
29	4 129	24	9 283	17	11 760	21	30 545	51.47.7
83	13 455	51	18 278	40	28 838	44	61 983	33	102 857	53	3 266 370	51.47.8
714	117 733	559	202 530	506	358 172	391	557 658	397	1 300 838	630	38 925 144	51.5
30	4 824	18	6 676	21	15 283	23	32 872	40	141 128	137	17 476 955	51.51
35	6 253	31	11 389	40	29 297	37	54 397	38	128 913	76	2 378 091	51.52
367	60 468	273	99 143	256	179 761	185	263 157	164	529 105	183	10 912 500	51.53
43	7 460	23	8 310	22	15 792	15	19 523	18	66 523	15	584 731	51.53.1
66	11 134	62	22 993	54	37 609	31	44 414	32	100 993	23	1 189 607	51.53.2
68	11 083	45	16 954	33	24 857	27	37 408	21	66 067	19	601 419	51.53.3
154	25 144	109	38 706	118	80 894	89	128 628	76	243 845	108	8 299 648	51.53.4
.	.	5	1 717	6	4 109	5	7 723	5	17 263	4	40 233	51.53.5
16	2 366	22	7 936	17	12 404	11	15 811	7	20 189	14	196 861	51.53.6
.	.	7	2 527	6	4 097	7	9 650	5	14 225	-	-	51.53.7
128	21 464	118	42 485	99	69 735	71	101 607	79	261 155	106	3 935 564	51.54
38	6 626	46	15 629	32	23 320	33	47 584	29	93 818	51	2 190 450	51.55
21	3 177	24	9 412	19	12 690	13	17 097	11	35 577	18	535 712	51.56
95	14 921	49	17 796	39	28 087	29	40 944	36	111 143	59	1 495 870	51.57
595	97 793	498	179 812	464	336 386	420	594 673	393	1 230 205	380	15 163 601	51.8
48	8 144	28	10 186	32	22 281	33	49 528	29	91 682	28	865 308	51.81
38	6 153	29	10 555	23	17 101	21	28 539	22	63 697	32	605 203	51.82

noch: Tabelle 3. Steuerpflichtige sowie Lieferungen und Leistungen in Bayern 2008

- Lieferungen und Leistungen

Gewerbe- kenn- zahl ¹⁾	Wirtschaftszweig	Steuer- pflichtige	Lieferungen und Leistungen	davon			
				17 501 bis 50 000		50 000 bis 100 000	
				Anzahl	1 000 EUR	Anzahl	1 000 EUR
51.83	Großhandel mit Textil-, Näh- und Strickmaschinen.....	34	16 537	4	112	7	509
51.84	Großhandel mit DV-Geräten, peripheren Einheiten und Software.....	399	8 133 595	51	1 711	51	3 851
51.85	Großhandel mit sonst. Büromaschinen u. Büromöbeln.....	318	470 842	44	1 430	42	3 176
51.85.1	Großhandel mit sonstigen Büromaschinen.....	277	386 159	.	.	37	2 825
51.85.2	Großhandel mit Büromöbeln.....	41	84 683	.	.	5	351
51.86	Großhandel mit elektronischen Bauelementen.....	240	1 130 861	17	542	15	1 127
51.87	Großhandel mit sonstigen Maschinen usw. (o. landwirtschaftlichen Maschinen).....	1 492	4 674 325	169	5 346	182	13 138
51.88	Großhandel mit landwirtschaftlichen Maschinen und Geräten.....	605	1 434 810	64	1 976	55	3 955
51.9	Sonstiger Großhandel.....	1 424	3 439 272	204	6 615	173	12 522
52	Einzelhandel (o. Handel m. Kfz u. Tankstellen); Reparatur v. Gebrauchsgütern.....	71 940	63 676 738	17 093	547 392	13 554	982 828
52.1	Einzelhandel m. Waren verschiedener Art (in Verkaufsräumen).....	9 278	13 741 357	2 207	69 993	1 726	125 607
52.11	Einzelhandel mit Waren verschiedener Art, Hauptrichtung Nahrungsmittel usw.....	4 064	11 190 122	702	22 474	675	49 215
52.12	Sonst. Einzelhandel mit Waren verschiedener Art.....	5 214	2 551 234	1 505	47 519	1 051	76 392
52.2	Facheinzelhandel m. Nahrungsmitteln usw. (in Verkaufsräumen).....	7 856	3 551 331	1 489	47 947	1 495	109 324
52.21	Einzelhandel mit Obst, Gemüse und Kartoffeln.....	949	364 671	159	5 454	175	13 150
52.22	Einzelhandel mit Fleisch, Fleischwaren, Geflügel und Wild.....	733	385 502	93	2 962	94	7 078
52.23	Einzelhandel mit Fleisch und Fischerzeugnissen, Meeresfrüchten.....	125	33 367	23	776	27	1 919
52.24	Einzelhandel mit Back- und Süßwaren.....	1 256	543 581	157	5 147	195	14 695
52.24.1	Einzelhandel mit Backwaren.....	1 129	500 136	131	4 347	171	12 935
52.24.2	Einzelhandel mit Süßwaren.....	127	43 445	26	799	24	1 760
52.25	Einzelhandel mit Getränken.....	2 554	1 036 185	639	20 351	578	41 732
52.26	Einzelhandel mit Tabakwaren.....	361	196 531	21	678	38	2 915
52.27	Sonst. Facheinzelhandel mit Nahrungsmitteln.....	1 878	991 493	397	12 579	388	27 834
52.27.1	Einzelhandel mit Reformwaren.....	273	270 378	48	1 478	27	1 896
52.27.5	Sonst. Facheinzelhandel mit Nahrungsmitteln (o. Reformwaren).....	1 605	721 116	349	11 102	361	25 938
52.3	Apotheken; Facheinzelhandel mit med., orthopädischen Artikeln usw. (in Verkaufsräumen).....	5 084	6 641 395	562	17 666	372	26 859
52.31	Apotheken.....	3 216	5 611 605	56	1 890	55	3 773
52.32	Einzelhandel mit medizinischen u. orthopädischen Artikeln.....	1 002	762 114	206	6 487	137	9 801
52.33	Einzelhandel m. Parfümeriewaren u. Körperpflegemitteln.....	866	267 676	300	9 288	180	13 284
52.33.1	Einzelhandel mit kosmetischen Erzeugnissen usw. (o. Drogerieartikel).....	565	162 221	228	6 961	125	9 285
52.33.2	Einzelhandel mit Drogerieartikeln.....	301	105 455	72	2 328	55	4 000
52.4	Sonst. Facheinzelhandel (in Verkaufsräumen).....	36 760	32 340 977	8 143	263 236	7 055	513 922
52.41	Einzelhandel mit Textilien.....	1 251	340 895	401	12 640	281	20 455
52.41.1	Einzelhandel mit Haushaltstextilien.....	679	228 379	179	5 824	125	9 311
52.41.2	Einzelhandel mit Kurzwaren, Schneidereibedarf, Handarbeiten usw.....	572	112 516	222	6 817	156	11 144
52.42	Einzelhandel mit Bekleidung.....	4 173	3 084 450	761	24 446	777	57 602
52.42.1	Einzelhandel mit Bekleidung o. ausgeprägten Schwerpunkt.....	2 270	2 153 570	483	15 500	407	29 981
52.42.2	Einzelhandel mit Herrenbekleidung und Bekleidungszubehör.....	313	198 758	43	1 307	47	3 629
52.42.3	Einzelhandel mit Damenbekleidung und Bekleidungszubehör.....	1 221	617 036	162	5 284	234	17 336
52.42.4	Einzelhandel m. Kinder- u. Säuglingsbekleidung, Bekleidungszubehör.....	296	92 986	60	1 958	73	5 405
52.42.5	Einzelhandel mit Kürschnerwaren.....	73	22 099	13	398	16	1 251
52.43	Einzelhandel mit Schuhen und Lederwaren.....	1 328	974 422	212	7 037	221	16 106
52.43.1	Einzelhandel mit Schuhen.....	1 023	833 698	151	4 951	166	12 205
52.43.2	Einzelhandel mit Leder- und Täschnern.....	305	140 725	61	2 086	55	3 900

1) Klassifikation der Wirtschaftszweige (Ausgabe 2003), Tiefengliederung für die Steuerstatistiken (GKZ 2003).

nach Umsatzgrößenklassen und ausführlicher wirtschaftlicher Gliederung

ohne Umsatzsteuer -

von ... bis unter ... EUR												Gewerbe- kenn- zahl ¹⁾
100 000 bis 250 000		250 000 bis 500 000		500 000 bis 1 Mill.		1 Mill. bis 2 Mill.		2 Mill. bis 5 Mill.		5 Mill. und mehr		
Anzahl	1 000 EUR	Anzahl	1 000 EUR	Anzahl	1 000 EUR	Anzahl	1 000 EUR	Anzahl	1 000 EUR	Anzahl	1 000 EUR	
11	1 698	3	1 170	3	1 739	-	-	51.83
64	10 166	56	19 925	44	32 837	47	66 781	39	124 372	47	7 873 953	51.84
49	8 057	53	18 355	42	29 186	22	257 399	51.85
45	7 223	49	17 008	32	22 163	25	37 180	.	.	17	203 873	51.85.1
4	834	4	1 347	10	7 023	.	.	5	12 485	5	53 526	51.85.2
36	6 110	37	13 711	30	21 773	30	43 346	40	119 628	35	924 624	51.86
258	42 314	206	74 399	195	141 833	174	245 844	155	494 455	153	3 656 996	51.87
91	15 151	86	31 512	95	69 635	79	108 822	72	223 638	63	980 121	51.88
277	44 529	186	66 529	181	129 941	134	194 632	147	473 696	122	2 510 808	51.9
17 601	2 852 547	9 770	3 429 200	6 099	4 284 976	4 113	5 773 482	2 548	7 717 641	1 162	38 088 673	52
2 337	382 501	1 244	438 574	711	495 050	386	541 435	458	1 449 463	209	10 238 734	52.1
1 051	176 128	622	217 622	356	250 919	214	304 167	308	979 291	136	9 190 307	52.11
1 286	206 373	622	220 952	355	244 131	172	237 268	150	470 172	73	1 048 427	52.12
2 333	385 829	1 354	471 087	657	447 928	276	378 892	182	555 997	70	1 154 325	52.2
314	51 713	174	59 075	64	46 400	35	46 638	21	67 473	7	74 767	52.21
236	39 611	149	53 389	99	66 561	39	54 247	15	47 133	8	114 522	52.22
41	7 094	23	8 382	8	5 331	52.23
419	70 846	295	103 209	126	85 618	37	48 799	20	57 255	7	158 012	52.24
376	63 826	273	95 878	120	81 772	34	45 224	52.24.1
43	7 020	22	7 332	6	3 845	3	3 575	52.24.2
698	113 878	341	118 123	178	119 861	64	85 019	36	109 946	20	427 274	52.25
126	21 358	116	40 128	36	23 762	52.26
499	81 330	256	88 779	146	100 394	87	124 684	83	248 018	22	307 874	52.27
70	12 218	59	19 598	35	23 480	20	28 840	7	19 516	7	163 352	52.27.1
429	69 112	197	69 181	111	76 914	67	95 844	76	228 502	15	144 523	52.27.5
493	80 811	376	140 314	877	670 892	1 523	2 179 326	750	2 181 656	131	1 343 873	52.3
87	14 026	140	55 576	703	547 431	1 389	1 994 163	681	1 968 456	105	1 026 290	52.31
209	35 074	145	53 089	124	89 064	109	150 553	51	155 546	21	262 499	52.32
197	31 710	91	31 648	50	34 396	25	34 610	18	57 654	5	55 084	52.33
104	16 789	52	18 175	32	21 975	13	18 027	52.33.1
93	14 922	39	13 473	18	12 421	12	16 583	52.33.2
9 695	1 576 307	5 600	1 960 145	3 242	2 248 667	1 590	2 194 066	883	2 670 505	552	20 914 129	52.4
304	47 622	149	52 505	70	49 403	28	38 399	11	32 095	7	87 776	52.41
179	28 772	112	39 682	54	37 888	16	21 995	52.41.1
125	18 850	37	12 823	16	11 516	12	16 404	52.41.2
1 169	191 923	701	244 447	389	266 909	200	277 028	102	302 892	74	1 719 203	52.42
573	94 253	353	123 443	216	149 646	124	169 691	61	185 883	53	1 385 175	52.42.1
86	14 047	70	24 672	34	21 851	15	21 371	52.42.2
396	65 214	230	79 075	112	75 935	51	71 897	24	66 808	12	235 486	52.42.3
91	14 590	38	13 553	22	15 972	4	4 646	52.42.4
23	3 819	10	3 703	5	3 505	6	9 424	-	-	-	-	52.42.5
373	61 813	268	95 383	149	102 527	65	93 184	20	61 693	20	536 679	52.43
288	47 965	220	77 742	121	82 704	48	68 454	14	45 869	15	493 806	52.43.1
85	13 848	48	17 640	28	19 823	17	24 730	6	15 824	5	42 873	52.43.2

noch: Tabelle 3. Steuerpflichtige sowie Lieferungen und Leistungen in Bayern 2008

- Lieferungen und Leistungen

Gewerbe- kenn- zahl ¹⁾	Wirtschaftszweig	Steuer- pflichtige	Lieferungen und Leistungen	davon			
				17 501 bis 50 000		50 000 bis 100 000	
				Anzahl	1 000 EUR	Anzahl	1 000 EUR
52.44	Einzelhandel mit Möbeln, Einrichtungs- gegenständen und Hausrat a.n.g.....	3 173	3 401 988	713	23 289	566	41 010
52.44.1	Einzelhandel mit Wohnmöbeln.....	1 778	2 747 094	375	12 419	288	20 759
52.44.2	Einzelhandel mit Beleuchtungsartikeln.....	163	140 614	32	1 043	34	2 475
52.44.3	Einzelhandel mit Haushaltsgegenständen.....	350	150 803	100	3 106	63	4 546
52.44.4	Einzelhandel mit keramischen Erzeugnissen u. Glaswaren.....	265	88 988	66	2 135	60	4 472
52.44.6	Einzelhandel mit Holz-, Kork-, Flecht- u. Korbwaren.....	133	39 767	34	1 125	27	1 923
52.44.7	Einzelhandel mit Heimtextilien.....	484	234 723	106	3 462	94	6 835
52.45	Einzelhandel m. elektr. Haushalts- und Unterhaltungs- geräten usw.....	4 960	11 900 442	1 158	37 808	930	66 517
52.45.1	Einzelhandel m. elektr. Haushaltgeräten u. elektrotechnischen Erzeugnissen.....	2 976	1 611 164	701	22 852	549	39 501
52.45.2	Einzelhandel m. Geräten d. Unterhaltungselektronik u. Zubehör.....	1 503	9 927 900	327	10 734	289	20 877
52.45.3	Einzelhandel mit Musikinstrumenten u. Musikalien.....	481	361 377	130	4 223	92	6 139
52.46	Einzelhandel m. Metallwaren, Anstrichmitteln u. Bau- u. Heimwerkerbedarf.....	3 066	2 452 356	708	23 112	620	44 975
52.46.1	Einzelhandel mit Eisen-, Metall- und Kunststoffwaren, a.n.g.....	863	848 853	168	5 538	147	10 661
52.46.2	Einzelhandel mit Anstrichmitteln.....	254	78 201	65	2 134	57	4 094
52.46.3	Einzelhandel mit Bau- und Heimwerkerbedarf	1 949	1 525 302	475	15 440	416	30 220
52.47	Einzelhandel mit Büchern, Zeitungen, Zeitschriften, Schreibwaren u.ä.....	2 438	1 577 993	347	11 317	384	28 418
52.47.1	Einzelhandel m. Schreib- u. Papierwaren, Schul- u. Büroartikeln.....	1 361	541 786	183	6 011	220	16 441
52.47.2	Einzelhandel mit Büchern und Fachzeitschriften.....	777	948 968	117	3 799	111	8 229
52.47.3	Einzelhandel mit Unterhaltungszeitschriften u. Zeitungen.....	300	87 239	47	1 508	53	3 749
52.48	Einzelhandel mit Tapeten, Geschenkartikeln, Uhren, Spielwaren usw.....	3 997	1 477 460	1 048	33 543	873	63 042
52.48.1	Einzelhandel mit Tapeten und Bodenbelägen.....	414	178 292	82	2 671	96	6 923
52.48.2	Einzelhandel mit Kunstgegenständen, Münzen, Geschenkartikeln usw.....	1 509	373 784	506	16 066	373	27 143
52.48.5	Einzelhandel m. Uhren, Edelmetallwaren u. Schmuck.....	1 474	716 850	292	9 324	288	20 639
52.48.6	Einzelhandel mit Spielwaren.....	600	208 534	168	5 481	116	8 337
52.49	Facheinzelhandel a.n.g. (in Verkaufsräumen).....	12 374	7 130 972	2 795	90 044	2 403	175 796
52.49.1	Einzelhandel mit Blumen, Pflanzen und Saatgut.....	2 017	542 915	371	12 400	490	36 634
52.49.2	Einzelhandel mit zoologischem Bedarf u. lebenden Tieren.....	392	207 781	105	3 198	75	5 629
52.49.3	Augenoptiker.....	1 080	855 375	90	2 933	110	8 306
52.49.4	Einzelhandel mit Foto- und optischen Erzeugnissen (o. Augenoptiker).....	555	521 218	84	2 569	128	9 224
52.49.5	Einzelhandel m. Computern, peripheren Einheiten u. Software.....	2 169	1 263 153	608	19 322	478	34 863
52.49.6	Einzelhandel m. Telekommunikationsgeräten u. Mobiltelefonen.....	275	124 315	63	2 036	54	3 899
52.49.7	Einzelhandel mit Fahrrädern, Fahrradteilen u. -zubehör.....	1 092	450 317	217	7 161	168	12 450
52.49.8	Einzelhandel mit Sport- u. Campingartikel (o. Campingmöbel).....	907	485 573	214	7 148	134	9 651
52.49.9	Sonst. Facheinzelhandel a.n.g. (in Verkaufsräumen).....	3 887	2 680 324	1 043	33 276	766	55 141
52.5	Einzelhandel m. Antiquitäten u. Gebrauchtwaren (in Verkaufsräumen).....	1 547	417 743	613	19 111	361	25 667
52.50.1	Einzelhandel m. Antiquitäten und antiken Teppichen.....	454	82 461	177	5 461	112	8 022
52.50.2	Antiquariate.....	72	13 842	24	823	24	1 811
52.50.3	Einzelhandel mit sonstigen Gebrauchtwaren.....	1 021	321 440	412	12 827	225	15 834
52.6	Einzelhandel (nicht in Verkaufsräumen).....	9 881	6 605 830	3 501	110 943	2 199	156 595
52.61	Versandhandel.....	1 252	2 546 695	432	13 460	245	17 186
52.61.1	Versandhandel mit Waren o. ausgeprägtem Schwerpunkt.....	228	155 522	93	2 880	47	3 279
52.61.2	Versandhandel m. Textilien, Schuhen, Bekleidung u. Lederwaren.....	231	690 864	100	3 014	45	3 106
52.61.3	Sonstiger Fachversandhandel.....	793	1 700 309	239	7 566	153	10 800

1) Klassifikation der Wirtschaftszweige (Ausgabe 2003), Tiefengliederung für die Steuerstatistiken (GKZ 2003).

nach Umsatzgrößenklassen und ausführlicher wirtschaftlicher Gliederung

ohne Umsatzsteuer -

von ... bis unter ... EUR												Gewerbe- kenn- zahl ¹⁾
100 000 bis 250 000		250 000 bis 500 000		500 000 bis 1 Mill.		1 Mill. bis 2 Mill.		2 Mill. bis 5 Mill.		5 Mill. und mehr		
Anzahl	1 000 EUR	Anzahl	1 000 EUR	Anzahl	1 000 EUR	Anzahl	1 000 EUR	Anzahl	1 000 EUR	Anzahl	1 000 EUR	
751	119 653	436	155 633	339	238 622	197	276 061	107	320 237	64	2 227 482	52.44
370	59 390	264	93 895	223	159 876	130	182 422	77	223 111	51	1 995 221	52.44.1
30	4 673	25	9 359	25	16 958	6	8 384	52.44.2
91	14 337	37	13 697	30	20 043	16	23 224	9	26 242	4	45 608	52.44.3
72	11 359	28	10 174	19	13 747	15	20 870	52.44.4
48	7 581	12	4 069	3	1 991	5	6 407	52.44.6
140	22 313	70	24 439	39	26 007	25	34 754	7	22 907	3	94 006	52.44.7
1 244	201 569	721	251 592	442	308 863	244	325 767	120	356 153	101	10 352 173	52.45
735	117 613	410	143 491	280	199 166	158	211 539	84	244 850	59	632 153	52.45.1
399	65 549	235	81 980	126	84 876	69	91 710	52.45.2
110	18 407	76	26 121	36	24 821	17	22 518	52.45.3
728	117 370	403	138 818	293	204 739	141	188 342	89	285 399	84	1 449 602	52.46
214	34 563	124	42 834	101	71 229	52	70 827	52.46.1
65	10 735	41	13 674	15	10 087	6	8 520	52.46.2
449	72 071	238	82 310	177	123 423	83	108 995	58	193 127	53	899 716	52.46.3
818	136 883	486	169 665	233	160 720	104	145 548	41	116 163	25	809 279	52.47
544	89 589	247	84 972	96	65 889	43	60 348	52.47.1
182	32 085	171	60 952	104	71 255	58	81 101	20	56 537	14	635 012	52.47.2
92	15 209	68	23 741	33	23 576	3	4 099	52.47.3
1 040	166 893	523	182 180	283	194 719	123	169 803	82	236 300	25	430 980	52.48
126	20 520	53	18 509	28	19 979	21	28 913	4	10 919	4	69 858	52.48.1
353	54 704	138	47 236	76	52 468	32	45 057	27	77 966	4	53 144	52.48.2
415	67 750	249	87 158	137	93 530	44	60 369	35	99 766	14	278 314	52.48.5
146	23 919	83	29 277	42	28 741	26	35 464	16	47 648	3	29 665	52.48.6
3 268	532 583	1 913	669 922	1 044	722 166	488	679 933	311	959 574	152	3 300 954	52.49
702	112 767	280	96 108	110	70 895	32	43 253	22	73 376	10	97 483	52.49.1
99	15 520	49	17 368	31	21 710	16	22 791	12	32 206	5	89 358	52.49.2
365	62 289	338	119 772	135	91 133	23	30 817	7	22 074	12	518 053	52.49.3
165	26 767	109	37 800	37	24 961	17	22 936	7	21 096	8	375 865	52.49.4
486	78 586	268	94 186	145	101 197	75	104 505	73	229 954	36	600 542	52.49.5
74	10 997	42	14 402	20	14 270	11	15 422	8	27 875	3	35 415	52.49.6
287	47 324	209	73 296	123	86 358	56	78 675	26	69 120	6	75 932	52.49.7
214	36 310	136	48 059	115	80 650	52	72 382	31	87 322	11	144 054	52.49.8
876	142 023	482	168 932	328	230 993	206	289 153	125	396 553	61	1 364 252	52.49.9
305	47 293	126	44 885	65	45 003	40	58 862	26	84 422	11	92 499	52.5
108	16 468	32	11 480	52.50.1
13	1 980	5	1 554	52.50.2
184	28 845	89	31 851	50	35 617	27	39 308	52.50.3
2 122	330 756	928	323 972	462	317 201	258	366 021	228	716 535	183	4 283 808	52.6
256	40 776	131	46 070	78	54 118	44	65 700	52.61
49	7 553	24	8 213	7	4 263	.	.	3	9 657	.	.	52.61.1
38	6 170	20	7 457	14	9 030	7	649 685	52.61.2
169	27 053	87	30 400	57	40 825	37	54 475	27	85 866	24	1 443 324	52.61.3

noch: Tabelle 3. Steuerpflichtige sowie Lieferungen und Leistungen in Bayern 2008

- Lieferungen und Leistungen

Gewerbe- kenn- zahl ¹⁾	Wirtschaftszweig	Steuer- pflichtige	Lieferungen und Leistungen	davon			
				17 501 bis 50 000		50 000 bis 100 000	
				Anzahl	1 000 EUR	Anzahl	1 000 EUR
52.62	Einzelhandel a. Verkaufsständen und auf Märkten.....	1 391	285 680	461	14 879	347	25 180
52.62.1	Einzelhandel m. Nahrungsmitteln u. Getränken an Verkaufsständen u. auf Märkten.....	551	142 240	153	4 843	139	10 310
52.62.2	Sonst. Einzelhandel an Verkaufsständen u. Märkten.....	840	143 440	308	10 036	208	14 869
52.63	Sonstiger Einzelhandel (nicht in Verkaufsräumen).....	7 238	3 773 455	2 608	82 605	1 607	114 229
52.63.1	Einzelhandel vom Lager mit Brennstoffen.....	376	1 735 328	60	1 924	33	2 424
52.63.4	Sonst. Einzelhandel a.n.g. (nicht in Verkaufsräumen).....	6 862	2 038 127	2 548	80 680	1 574	111 806
52.7	Reparatur von Gebrauchsgütern.....	1 534	378 105	578	18 496	346	24 854
52.71	Reparatur von Schuhen und Lederwaren.....	213	22 452	111	3 622	54	3 802
52.72	Reparatur v. elektrischen Haushaltgeräten.....	308	88 651	83	2 669	70	5 038
52.73	Reparatur von Uhren und Schmuck.....	73	14 913	29	930	18	1 253
52.74	Reparatur von sonstigen Gebrauchsgütern.....	940	252 088	355	11 275	204	14 760
52.74.1	Reparatur von Fahrrädern.....	30	4 413	11	386	6	442
52.74.2	Reparatur von sonstigen Gebrauchsgütern, a.n.g.....	910	247 675	344	10 889	198	14 319
H - O	Übrige Wirtschaftszweige.....	321 471	266 151 525	112 408	3 550 753	73 477	5 247 849
H	Gastgewerbe.....	41 433	11 965 414	11 663	375 682	10 059	728 828
55.1	Hotellerie.....	10 649	4 540 393	2 492	80 861	2 149	156 180
55.10.1	Hotels (ohne Hotels Garnis).....	2 122	2 605 465	229	7 437	279	20 044
55.10.2	Hotels garnis.....	890	311 073	197	6 016	168	12 530
55.10.3	Gasthöfe.....	5 900	1 373 029	1 348	44 811	1 274	93 270
55.10.4	Pensionen.....	1 737	250 825	718	22 597	428	30 335
55.2	Sonstiges Beherbergungsgewerbe.....	1 584	246 748	841	25 789	321	22 395
55.21	Jugendherbergen und Hütten.....	70	11 634	16	587	22	1 538
55.22	Campingplätze.....	183	50 512	27	930	40	2 975
55.23	Beherbergungsgewerbe, a.n.g.....	1 331	184 602	798	24 271	259	17 881
55.23.1	Erholungs- und Ferienheime.....	95	55 989	38	1 181	15	1 070
55.23.2	Ferienzentren.....	22	14 115	4	115	3	219
55.23.3	Ferienhäuser und Ferienwohnungen.....	765	69 135	484	14 843	151	10 375
55.23.4	Privatquartiere.....	354	22 237	.	.	65	4 443
55.23.6	Boardinghouses.....	5	1 427	.	.	-	-
55.23.7	Sonstiges Beherbergungsgewerbe, a.n.g.....	90	21 699	32	1 035	25	1 775
55.3	Speisengeprägte Gastronomie.....	20 685	5 642 845	4 980	162 923	5 385	392 074
55.30.1	Restaurants mit herkömmlicher Bedienung.....	13 982	3 065 871	3 064	100 876	3 502	255 996
55.30.2	Restaurants mit Selbstbedienung.....	394	1 469 847	.	.	94	6 769
55.30.3	Cafes.....	2 433	487 730	.	.	612	44 300
55.30.4	Eissalons.....	932	152 407	130	4 263	250	19 170
55.30.5	Imbissstuben.....	2 944	466 990	1 114	36 155	927	65 839
55.4	Getränkegeprägte Gastronomie.....	6 920	1 066 879	2 814	88 560	1 859	133 206
55.40.1	Schankwirtschaften.....	5 093	622 484	2 207	69 641	1 409	100 289
55.40.3	Diskotheiken und Tanzlokale.....	421	180 070	72	2 331	72	5 607
55.40.5	Bars.....	461	76 009	151	4 838	121	8 872
55.40.6	Vergnügungslokale.....	160	36 483	42	1 246	43	3 182
55.40.7	Sonstige getränkegeprägte Gastronomie.....	785	151 834	342	10 504	214	15 257
55.5	Kantinen und Caterer.....	1 595	468 549	536	17 550	345	24 973
55.51	Kantinen.....	778	243 297	241	8 092	175	12 789
55.52	Caterer.....	817	225 252	295	9 458	170	12 184
I	Verkehr und Nachrichtenübermittlung.....	22 491	29 432 247	6 507	213 185	4 417	311 635
60	Landverkehr; Transport in Rohrfernleitungen.....	15 296	10 305 012	4 791	158 127	3 208	225 916
60.1	Eisenbahnverkehr.....	21
60.2	Sonstiger Landverkehr.....	15 261	10 087 652	4 787	158 034	3 205	225 680
60.21	Personenbeförderung im Linienverkehr zu Land.....	1 221	1 426 154	217	6 703	145	10 315
60.21.1	Personenbeförderung im Omnibus-Ortslinienverkehr u.ä.....	568	856 465	94	3 074	77	5 484
60.21.2	Personenbeförderung im Omnibus-Überlandlinienverkehr.....	535	443 692	98	2 889	55	3 941

1) Klassifikation der Wirtschaftszweige (Ausgabe 2003), Tiefengliederung für die Steuerstatistiken (GKZ 2003).

nach Umsatzgrößenklassen und ausführlicher wirtschaftlicher Gliederung

ohne Umsatzsteuer -

von ... bis unter ... EUR												Gewerbe- kenn- zahl ¹⁾
100 000 bis 250 000		250 000 bis 500 000		500 000 bis 1 Mill.		1 Mill. bis 2 Mill.		2 Mill. bis 5 Mill.		5 Mill. und mehr		
Anzahl	1 000 EUR	Anzahl	1 000 EUR	Anzahl	1 000 EUR	Anzahl	1 000 EUR	Anzahl	1 000 EUR	Anzahl	1 000 EUR	
339	53 957	163	55 669	54	36 467	15	20 653	52.62
151	24 370	77	25 806	21	13 920	5	7 302	52.62.1
188	29 587	86	29 863	33	22 547	10	13 351	52.62.2
1 527	236 024	634	222 233	330	226 616	199	279 668	186	587 580	147	2 024 499	52.63
48	7 239	21	7 225	26	17 957	24	33 178	78	265 408	86	1 399 972	52.63.1
1 479	228 784	613	215 009	304	208 659	175	246 490	108	322 172	61	624 525	52.63.4
316	49 051	142	50 223	85	60 234	40	54 879	21	59 063	6	61 306	52.7
32	5 114	52.71
86	13 017	34	11 528	23	15 783	3	19 232	52.72
14	1 857	52.73
184	29 063	92	32 848	54	39 206	35	47 406	13	35 457	3	42 074	52.74
8	1 252	52.74.1
176	27 811	35	47 406	13	35 457	3	42 074	52.74.2
68 885	10 749 889	28 564	10 011 044	6 544	20 099 825	4 636	190 936 474	H - O
11 271	1 787 065	4 814	1 673 088	2 122	1 461 801	932	1 273 832	422	1 251 979	150	3 413 139	H
2 872	467 825	1 560	553 397	857	598 834	447	617 951	206	623 666	66	1 441 679	55.1
426	71 050	362	132 742	348	247 573	287	402 493	143	440 220	48	1 283 906	55.10.1
229	38 253	154	54 787	78	54 249	38	51 997	55.10.2
1 827	298 043	904	316 224	395	271 805	106	140 475	33	95 602	13	112 800	55.10.3
390	60 480	140	49 643	36	25 207	16	22 987	55.10.4
262	40 106	.	.	46	32 877	20	27 513	13	34 261	.	.	55.2
21	3 221	55.21
65	10 150	26	8 996	16	10 651	5	6 834	4	9 976	.	.	55.22
176	26 735	45	15 079	9	24 285	.	.	55.23
17	3 153	12	3 902	6	4 248	55.23.1
.	.	.	.	5	3 568	55.23.2
97	14 163	14	5 044	11	7 935	5	6 581	55.23.3
38	5 562	12	3 675	55.23.4
.	55.23.6
17	2 649	.	.	6	4 807	.	.	3	7 571	.	.	55.23.7
6 327	997 644	2 527	867 913	939	637 263	324	438 821	144	428 482	59	1 717 727	55.3
4 482	713 181	1 882	643 921	702	475 818	238	319 499	82	246 615	30	309 966	55.30.1
83	12 366	57	20 326	22	15 210	26	36 037	35	113 042	.	.	55.30.2
712	113 056	304	107 961	135	92 189	42	58 583	17	43 233	.	.	55.30.3
390	60 813	131	43 857	25	16 682	6	7 622	55.30.4
660	98 228	153	51 848	55	37 363	12	17 080	10	25 593	13	134 884	55.30.5
1 404	217 207	488	168 546	200	139 259	110	146 307	35	102 364	10	71 430	55.4
1 025	157 406	296	101 567	95	64 694	44	59 214	11	29 917	6	39 755	55.40.1
101	15 917	73	26 368	54	40 417	.	.	11	31 076	.	.	55.40.3
112	17 402	48	15 488	20	12 852	6	7 893	3	8 664	.	.	55.40.5
40	6 883	21	7 817	7	4 904	55.40.6
126	19 599	50	17 306	24	16 393	18	24 129	55.40.7
406	64 282	.	.	80	53 568	31	43 240	24	63 206	.	.	55.5
216	35 124	.	.	38	26 135	16	21 907	6	14 045	.	.	55.51
190	29 158	82	29 819	42	27 433	15	21 333	18	49 162	5	46 705	55.52
4 387	697 247	2 482	880 313	1 919	1 360 030	1 260	1 766 826	858	2 620 990	661	21 582 021	I
3 028	483 072	1 729	610 834	1 209	850 956	726	995 420	421	1 255 600	184	5 725 088	60
3	543	3	962	60.1
3 022	482 092	1 723	608 609	1 205	848 386	175	5 519 467	60.2
206	35 369	207	75 055	209	149 622	.	.	74	211 235	.	.	60.21
95	16 198	92	32 894	98	71 454	66	89 868	35	100 455	11	537 038	60.21.1
91	15 700	98	35 963	92	65 681	58	79 940	31	86 300	12	153 277	60.21.2

noch: Tabelle 3. Steuerpflichtige sowie Lieferungen und Leistungen in Bayern 2008

- Lieferungen und Leistungen

Gewerbe- kenn- zahl ¹⁾	Wirtschaftszweig	Steuer- pflichtige	Lieferungen und Leistungen	davon			
				17 501 bis 50 000		50 000 bis 100 000	
				Anzahl	1 000 EUR	Anzahl	1 000 EUR
60.21.3	Personenbeförderung m. Stadt-, Schnell- u. Straßenbahnen.....	3
60.21.4	Berg- und Seilbahnen.....	115	.	25	741	13	889
60.22	Betrieb von Taxis und Mietwagen mit Fahrer.....	3 766	451 532	1 732	59 038	1 033	70 570
60.23	Sonstige Personenbeförderung i. Landverkehr.....	484	186 716	173	5 437	81	6 014
60.24	Güterbeförderung im Straßenverkehr.....	9 790	8 023 250	2 665	86 856	1 946	138 781
60.3	Transport in Rohrfernleitungen.....	14
61	Schifffahrt.....	273	827 956	13	422	18	1 198
61.1	See- und Küstenschifffahrt.....	93	522 741	3	68	5	322
61.2	Binnenschifffahrt.....	180	305 215	10	353	13	876
61.20.1	Personenbeförderung in der Binnenschifffahrt.....	27	34 760
61.20.2	Güterbeförderung i. d. Binnenschifffahrt d. Reedereien.....	64	146 073
61.20.3	Güterbeförderung i. d. Binnenschifffahrt durch Partikuliere.....	78	113 708	4	160	3	193
61.20.4	Fluss- und Kanalfähren, Hafenschifffahrt.....	11	10 673
62	Luftfahrt.....	102	366 889	32	1 082	17	1 157
62.1	Linienflugverkehr.....	33	.	12	378	.	.
62.2	Gelegenheitsflugverkehr.....	61	.	20	704	11	702
62.3	Raumtransport.....	8
63	Hilfs- und Nebentätigkeiten f. d. Verkehr; Verkehrsvermittlung.....	5 672	11 712 090	1 137	36 876	945	67 749
63.1	Frachtumschlag und Lagerei.....	148	300 981	16	525	15	1 049
63.11	Frachtumschlag.....	19	49 721
63.12	Lagerei.....	129	251 260
63.12.1	Lagerei (ohne Kühlhäuser).....	109	208 914	14	464	12	871
63.12.2	Kühlhäuser.....	20	42 345
63.2	Sonstige Hilfs- und Nebentätigkeiten f. d. Verkehr.....	272	1 709 706	82	2 746	41	2 718
63.21	Sonstige Hilfs- und Nebentätigkeiten f. d. Landverkehr.....	180	122 222	59	1 913	30	1 940
63.21.1	Parkhäuser und Parkplätze.....	73	81 292	20	662	11	743
63.21.2	Hilfs- und Nebentätigkeiten für den Landverkehr, a.n.g.....	107	40 930	39	1 251	19	1 196
63.22	Sonst. Hilfs- und Nebentätigkeiten f. d. Schifffahrt.....	23	55 615	5	216	3	223
63.22.1	Sonst. Hilfs- u. Nebentätigkeiten f. d. Binnenschifffahrt.....	16	54 331
63.22.2	Seehafenbetriebe.....	2
63.22.4	Lotsbetriebe.....	5
63.23	Sonstige Hilfs- und Nebentätigkeiten f. d. Luftfahrt.....	69	1 531 869	18	617	8	555
63.23.1	Flughafenbetriebe.....	30	.	.	.	3	246
63.23.2	Landeplätze für Luftfahrzeuge.....	8
63.23.3	Hilfs- u. Nebentätigkeiten für die Luftfahrt, a.n.g.....	31	.	11	396	5	309
63.3	Reisebüros und Reiseveranstalter.....	1 957	1 171 412	551	17 647	443	32 092
63.30.1	Reisebüros.....	1 436	471 679	378	12 215	355	25 894
63.30.2	Reiseveranstalter und Fremdenführung.....	521	699 733	173	5 431	88	6 198
63.4	Spedition, sonstige Verkehrsvermittlung.....	3 295	8 529 991	488	15 959	446	31 890
63.40.1	Spedition.....	2 809	7 953 268	343	11 437	367	26 252
63.40.2	Schiffsmaklerbüros und -agenturen.....	15	32 910
63.40.4	Logistische Dienstleistungen, a.n.g.....	237	375 053	72	2 309	41	2 953
63.40.5	Verkehrsvermittlung, a.n.g.....	234	168 759
64	Nachrichtenübermittlung.....	1 148	6 220 300	534	16 678	229	15 614
64.1	Postverwaltung u. private Post- und Kurierdienste.....	977	550 437	495	15 450	202	13 710
64.12	Private Post- und Kurierdienste.....	977	550 437	495	15 450	202	13 710
64.3	Fernmeldedienste.....	171	5 669 863	39	1 228	27	1 904
J	Kredit- und Versicherungsgewerbe.....	3 417	6 169 583	1 334	41 076	771	53 877
65	Kreditgewerbe.....	559	4 109 340	64	2 028	.	.
65.1	Zentralbanken und Kreditinstitute.....	413	3 157 092	35	1 191	.	.
65.12	Kreditinstitute (ohne Spezialkreditinstitute).....	413	3 157 092	35	1 191	.	.
65.12.1	Kreditbanken einschl. Zweigstellen ausländischer Banken.....	26	1 623 425	3	102	.	.
65.12.2	Girozentralen.....	1

1) Klassifikation der Wirtschaftszweige (Ausgabe 2003), Tiefengliederung für die Steuerstatistiken (GKZ 2003).

noch: Tabelle 3. Steuerpflichtige sowie Lieferungen und Leistungen in Bayern 2008

- Lieferungen und Leistungen

Gewerbe- kenn- zahl ¹⁾	Wirtschaftszweig	Steuer- pflichtige	Lieferungen und Leistungen	davon			
				17 501 bis 50 000		50 000 bis 100 000	
				Anzahl	1 000 EUR	Anzahl	1 000 EUR
65.12.3	Sparkassen.....	77	.	-	-	-	-
65.12.4	Genossenschaftliche Zentralbanken.....	1
65.12.5	Kreditgenossenschaften.....	305	1 106 838	29	981	23	1 686
65.12.7	Kreditinstitute mit Sonderaufgaben.....	2
65.12.9	Bausparkassen.....	1
65.2	Sonstige Finanzierungsinstitutionen.....	146	952 248	29	837	21	1 474
65.21	Institutionen für Finanzierungsleasing.....	105	824 797	24	694	15	1 044
65.23	Finanzierungsinstitutionen, a.n.g.....	41	127 451	5	143	6	430
65.23.1	Kapitalanlagegesellschaften.....	11	56 217	.	.	-	-
65.23.2	Leihhäuser.....	16	5 557
65.23.3	Sonstige Finanzierungsinstitutionen, a.n.g.....	14	65 677
66	Versicherungsgewerbe.....	36	1 500 527	3	96	.	.
66.01	Lebensversicherungen.....	7	23 267	.	.	-	-
66.01.1	Lebensversicherungen (ohne Rückversicherungen).....	7	23 267	.	.	-	-
66.02	Pensions- und Sterbekassen.....	16
66.03	Sonstiges Versicherungsgewerbe.....	13	.	.	.	-	-
66.03.1	Krankenversicherungen.....	2
66.03.2	Schaden- und Unfallversicherungen.....	7	158 031	-	-	-	-
66.03.3	Rückversicherungen f. d. sonst.Versicherungsgewerbe.....	4	.	.	.	-	-
67	Mit dem Kredit- u. Versicherungsgewerbe verbundene Tätigkeiten.....	2 822	559 716	1 267	38 951	724	50 485
67.1	Mit dem Kreditgewerbe verbundene Tätigkeiten.....	707	209 040	270	8 252	163	11 682
67.11	Effekten u. Warenbörsen.....	1
67.12	Effektenvermittlung u. -verwaltung (o. Verwahrung).....	26	.	6	198	5	380
67.13	Sonst. mit dem Kreditgewerbe verbundene Tätigkeiten	680	191 142	264	8 054	158	11 301
67.2	Mit dem Versicherungsgewerbe verbundene Tätigkeiten.....	2 115	350 676	997	30 700	561	38 803
67.20.1	Versicherungsvertreter.....	1 568	.	766	23 638	428	29 688
67.20.2	Versicherungsmakler	305	45 490	128	3 925	85	5 863
67.20.3	Sonst. m .d. Versicherungsgewerbe verbundene Tätigkeiten.....	242	.	103	3 137	48	3 252
K	Grundstücks-, Wohnungswesen, Vermietung beweglicher Sachen usw.....	167 662	174 464 670	57 606	1 809 036	37 227	2 664 969
70	Grundstücks- und Wohnungswesen.....	50 133	34 542 044	20 029	607 327	9 948	707 873
70.1	Erschließung, Kauf, Verkauf von Grundstücken, Gebäuden usw.....	3 207	5 498 082	574	18 323	476	34 482
70.11	Erschließung von Grundstücken.....	1 153	2 219 889	165	5 422	142	10 292
70.11.1	Erschließung von unbebauten Grundstücken.....	64	36 475	13	377	5	390
70.11.2	Bauträger für Nichtwohngebäude.....	157	394 498	15	497	22	1 664
70.11.3	Bauträger für Wohngebäude.....	932	1 788 916	137	4 549	115	8 238
70.12	Kauf und Verkauf von eigenen Grundstücken, Gebäuden u. Wohnungen.....	2 054	3 278 193	409	12 901	334	24 190
70.2	Vermietung u. Verpachtung v. eigenen Grundstücken, Gebäuden u. Wohnungen.....	38 340	22 804 482	16 773	503 788	7 572	536 188
70.20.1	Vermietung u. Verpachtung von eigenen Grundstücken u. Nichtwohngebäuden.....	24 661	18 376 910	10 299	309 648	4 691	332 510
70.20.2	Vermietung u. Verpachtung von eigenen Wohngebäuden u. Wohnungen.....	13 679	4 427 572	6 474	194 141	2 881	203 678
70.3	Vermittlung u. Verwaltung v. fremden Grundstücken, Gebäuden u. Wohnungen.....	8 586	6 239 480	2 682	85 215	1 900	137 203
70.31	Vermittlung v. fremden Grundstücken, Gebäuden u. Wohnungen.....	5 352	2 209 644	1 887	60 047	1 316	94 383
70.32	Verwaltung v. fremden Grundstücken, Gebäuden u. Wohnungen.....	3 234	4 029 836	795	25 168	584	42 819
71	Vermietung v. beweglichen Sachen ohne Bedienungspersonal.....	5 029	13 297 565	1 450	45 012	943	67 827
71.1	Vermietung v. Kraftwagen bis 3,5t Gesamtgewicht.....	930	7 408 807	264	8 088	191	13 972
71.2	Vermietung von sonst. Verkehrsmitteln.....	520	1 349 504	124	3 605	78	5 546
71.21	Vermietung v. Landfahrzeugen (o. Kraftwagen bis 3,5t).....	197	249 853	51	1 524	31	2 287

1) Klassifikation der Wirtschaftszweige (Ausgabe 2003), Tiefengliederung für die Steuerstatistiken (GKZ 2003).

nach Umsatzgrößenklassen und ausführlicher wirtschaftlicher Gliederung

ohne Umsatzsteuer -

von ... bis unter ... EUR												Gewerbe- kenn- zahl ¹⁾
100 000 bis 250 000		250 000 bis 500 000		500 000 bis 1 Mill.		1 Mill. bis 2 Mill.		2 Mill. bis 5 Mill.		5 Mill. und mehr		
Anzahl	1 000 EUR	Anzahl	1 000 EUR	Anzahl	1 000 EUR	Anzahl	1 000 EUR	Anzahl	1 000 EUR	Anzahl	1 000 EUR	
.	10	30 890	12	133 141	65.12.3
.	65.12.4
32	5 721	32	11 826	22	15 555	31	45 524	58	195 505	78	830 039	65.12.5
.	65.12.7
.	65.12.9
21	3 514	17	6 295	17	11 978	5	6 016	12	39 713	24	882 422	65.2
13	2 116	7	2 582	14	9 599	18	768 300	65.21
8	1 398	10	3 713	3	2 380	6	114 122	65.23
.	3	51 231	65.23.1
.	.	6	2 263	65.23.2
.	3	62 891	65.23.3
5	1 018	10	36 689	9	1 455 732	66
.	66.01
.	66.01.1
.	4	16 098	3	63 372	66.02
.	66.03
.	66.03.1
.	66.03.2
.	66.03.3
481	73 730	184	61 803	85	57 180	39	51 836	31	90 299	11	135 433	67
133	20 716	64	21 212	34	24 367	24	31 903	14	39 829	5	51 079	67.1
.	67.11
3	496	4	1 201	5	3 822	67.12
130	20 220	60	20 011	29	20 544	67.13
348	53 013	120	40 590	51	32 813	15	19 933	17	50 470	6	84 354	67.2
244	37 327	79	27 051	34	22 120	8	10 616	5	15 028	.	.	67.20.1
52	7 625	25	8 094	8	4 771	3	3 954	4	11 258	.	.	67.20.2
52	8 062	16	5 445	9	5 922	4	5 363	8	24 183	.	.	67.20.3
35 897	5 577 357	14 596	5 128 186	9 549	6 724 105	5 711	7 981 956	4 103	12 651 564	2 973	131 927 498	K
8 809	1 383 002	3 976	1 409 737	2 845	2 019 937	1 866	2 624 701	1 543	4 821 254	1 117	20 968 213	70
683	112 943	436	155 212	377	268 621	287	411 304	70.1
237	40 394	164	58 773	168	117 267	134	193 109	70	217 530	73	1 577 101	70.11
20	3 297	8	2 669	5	3 334	7	9 239	6	17 169	.	.	70.11.1
34	6 364	28	10 198	24	16 291	13	20 192	6	21 464	15	317 829	70.11.2
183	30 733	128	45 906	139	97 642	114	163 679	58	178 897	58	1 259 272	70.11.3
446	72 548	272	96 438	209	151 354	153	218 195	70.12
6 252	974 420	2 669	947 498	1 926	1 369 618	1 260	1 775 240	1 127	3 508 563	761	13 189 168	70.2
3 915	609 684	1 770	631 669	1 394	994 524	1 015	1 437 347	943	2 937 514	634	11 124 014	70.20.1
2 337	364 735	899	315 829	532	375 094	245	337 892	184	571 048	127	2 065 154	70.20.2
1 874	295 639	871	307 028	542	381 697	319	438 157	70.3
1 157	179 355	491	170 740	235	166 803	125	169 453	83	258 807	58	1 110 056	70.31
717	116 284	380	136 287	307	214 894	194	268 705	70.32
984	158 071	507	177 346	377	268 215	320	449 938	236	732 256	212	11 398 899	71
193	31 969	93	31 825	74	52 041	46	64 211	34	104 178	35	7 102 523	71.1
92	15 048	43	15 271	36	25 317	55	80 142	40	132 090	52	1 072 486	71.2
45	7 577	24	9 005	14	9 606	16	22 963	71.21

noch: Tabelle 3. Steuerpflichtige sowie Lieferungen und Leistungen in Bayern 2008

- Lieferungen und Leistungen

Gewerbe- kenn- zahl ¹⁾	Wirtschaftszweig	Steuer- pflichtige	Lieferungen und Leistungen	davon			
				17 501 bis 50 000		50 000 bis 100 000	
				Anzahl	1 000 EUR	Anzahl	1 000 EUR
71.22	Vermietung von Wasserfahrzeugen.....	149	54 495	58	1 580	33	2 307
71.23	Vermietung von Luftfahrzeugen.....	174	1 045 156	15	501	14	952
71.3	Vermietung von Maschinen und Geräten.....	2 826	3 885 972	799	25 030	489	35 288
71.31	Vermietung v. landwirtschaftlichen Maschinen und Geräten.....	348	90 357	110	3 445	67	4 716
71.32	Vermietung von Baumaschinen u. -geräten.....	733	925 613	184	5 927	139	10 162
71.33	Vermietung v. Büromaschinen, DV-Geräten u. -Einrichtungen.....	153	89 781	51	1 631	31	2 279
71.34	Vermietung von sonst. Maschinen u. Geräten.....	1 592	2 780 221	454	14 028	252	18 131
71.4	Vermietung von Gebrauchsgütern, a.n.g.....	753	653 282	263	8 289	185	13 022
71.40.1	Verleih von Wäsche und Arbeitskleidung.....	16	20 742	.	.	4	292
71.40.2	Verleih von Sportgeräten u. Fahrrädern.....	72	8 665	29	982	19	1 354
71.40.3	Leihbüchereien und Lesezirkel.....	12	18 610	.	.	3	173
71.40.4	Videotheken.....	258	31 904	109	3 345	78	5 455
71.40.5	Vermietung von sonst. Gebrauchsgütern, a.n.g.....	395	573 361	119	3 754	81	5 747
72	Datenverarbeitung und Datenbanken.....	14 303	12 528 295	3 795	122 015	3 499	256 739
72.1	Hardwareberatung.....	1 303	571 500	381	12 417	353	25 580
72.2	Softwarehäuser.....	8 903	6 943 809	2 260	72 395	2 178	160 506
72.21	Verlegen von Software.....	220	467 872	55	1 739	45	3 294
72.22	Softwareberatung und -entwicklung.....	8 683	6 475 937	2 205	70 656	2 133	157 212
72.22.1	Softwareberatung.....	3 519	1 204 692	993	31 707	926	68 366
72.22.2	Entwicklung, Programmierung v. Internetpräsentationen.....	1 399	693 151	464	15 137	352	25 186
72.22.3	Sonstige Softwareentwicklung.....	3 765	4 578 095	748	23 812	855	63 660
72.3	Datenverarbeitungsdienste.....	2 463	3 201 160	664	21 515	581	42 784
72.4	Datenbanken.....	41	14 519	12	398	9	595
72.5	Instandhaltung u. Reparatur v. Büromasch., DV-Geräten u. -einrichtungen.....	259	208 274	102	3 356	50	3 446
72.6	Sonst. m. d. Datenverarbeitung verbundenen Tätigkeiten.....	1 334	1 589 033	376	11 933	328	23 830
73	Forschung und Entwicklung.....	1 739	1 365 822	545	17 397	404	29 404
73.1	Forschung u. Entwicklung im Bereich Natur- u.ä. Wissenschaften.....	1 588	1 317 772	483	15 399	371	26 959
73.2	Forschung u. Entwicklung im Bereich Geisteswissenschaften.....	151	48 050	62	1 997	33	2 444
74	Erbringung v. wirtschaftlichen Dienstleistungen, a.n.g.....	96 458	112 730 945	31 787	1 017 285	22 433	1 603 126
74.1	Rechts-, Steuer- und Unternehmensberatung, usw.....	35 622	75 842 050	9 849	316 993	7 853	566 332
74.11	Rechtsberatung.....	10 036	3 032 331	2 846	92 806	2 350	170 424
74.11.2	Rechtsanwaltskanzleien ohne Notariat.....	7 957	2 114 404	2 254	74 201	1 945	141 055
74.11.3	Notariate.....	447	378 996	25	841	19	1 271
74.11.4	Patentanwaltskanzleien.....	522	359 265	125	4 045	101	7 437
74.11.5	Sonstige Rechtsberatung.....	1 110	179 666	442	13 719	285	20 661
74.12	Wirtschafts- u. Buchprüfung, Steuerberatung, Buchführung.....	9 108	3 385 113	2 183	69 647	1 631	116 975
74.12.1	Praxen v. Wirtschaftsprüferinnen u. prüfern, Wirtschaftsprüfungsgesellschaften.....	481	.	69	2 294	74	5 487
74.12.2	Praxen von vereidigten Buchprüfern u. Buchprüfungsgesellschaften.....	35	.	10	342	7	506
74.12.3	Praxen v. Steuerberatern und Steuerberatungsgesellschaften.....	5 662	2 524 288	922	29 859	939	68 437
74.12.4	Praxen von Steuerbevollmächtigten.....	1 558	407 327	335	10 948	267	19 556
74.12.5	Buchführung (o. Datenverarbeitungsdienste).....	1 372	.	847	26 204	344	22 989
74.13	Markt- und Meinungsforschung.....	488	788 087	159	4 932	107	7 632
74.13.1	Marktforschung.....	464	775 115	151	4 707	104	7 421
74.13.2	Meinungsforschung.....	24	12 972	8	225	3	210
74.14	Unternehmens- und Public-Relations-Beratung.....	12 950	4 762 022	4 094	131 140	3 195	230 783
74.14.1	Unternehmensberatung.....	12 658	4 533 351	3 988	127 904	3 120	225 456
74.14.2	Public-Relations-Beratung.....	292	228 670	106	3 236	75	5 327
74.15	Managementtätigkeiten von Holdinggesellschaften.....	3 040	63 874 498	567	18 468	570	40 518
74.15.1	Manag. v. Holdinggesellschaften m. Schwerp. i. Produzierendem Gewerbe.....	354	22 157 010	48	1 613	50	3 583

1) Klassifikation der Wirtschaftszweige (Ausgabe 2003), Tiefengliederung für die Steuerstatistiken (GKZ 2003).

nach Umsatzgrößenklassen und ausführlicher wirtschaftlicher Gliederung

ohne Umsatzsteuer -

von ... bis unter ... EUR												Gewerbe- kenn- zahl ¹⁾
100 000 bis 250 000		250 000 bis 500 000		500 000 bis 1 Mill.		1 Mill. bis 2 Mill.		2 Mill. bis 5 Mill.		5 Mill. und mehr		
Anzahl	1 000 EUR	Anzahl	1 000 EUR	Anzahl	1 000 EUR	Anzahl	1 000 EUR	Anzahl	1 000 EUR	Anzahl	1 000 EUR	
28	4 611	10	3 234	8	5 279	7	10 106	71.22
19	2 859	9	3 032	14	10 432	32	47 073	31	105 298	40	875 008	71.23
561	89 373	308	108 201	223	158 715	190	264 839	145	441 335	111	2 763 192	71.3
89	14 292	43	15 472	21	14 912	12	14 780	71.31
164	25 729	91	31 025	55	37 572	56	83 151	25	69 992	19	662 055	71.32
38	6 414	10	3 194	6	4 169	6	8 069	71.33
270	42 937	164	58 510	141	102 062	116	158 839	108	333 790	87	2 051 924	71.34
138	21 682	63	22 048	44	32 142	29	40 746	17	54 653	14	460 699	71.4
3	472	71.40.1
15	2 512	71.40.2
-	-	71.40.3
41	6 060	15	4 913	11	7 105	4	5 026	-	-	-	-	71.40.4
79	12 638	39	14 242	14	46 663	10	433 808	71.40.5
3 815	565 240	1 161	406 469	805	570 593	505	705 573	422	1 302 600	301	8 599 065	72
371	53 560	.	.	47	32 060	39	52 730	17	45 383	.	.	72.1
2 445	357 711	735	255 958	522	369 786	323	455 767	250	773 029	190	4 498 658	72.2
48	7 479	25	8 444	13	9 163	9	13 444	12	40 186	13	384 124	72.21
2 397	350 232	710	247 514	509	360 623	314	442 323	238	732 843	177	4 114 533	72.22
1 005	145 577	250	85 122	148	105 998	93	127 636	73	224 638	31	415 647	72.22.1
314	46 322	100	36 248	77	53 265	44	62 117	27	84 661	21	370 214	72.22.2
1 078	158 333	360	126 144	284	201 360	177	252 570	138	423 544	125	3 328 672	72.22.3
624	96 051	228	80 747	133	92 762	83	113 827	88	270 847	62	2 482 628	72.3
10	1 310	.	.	5	3 454	-	-	72.4
46	7 278	18	5 961	19	14 485	72.5
319	49 331	97	33 991	79	58 046	48	67 266	54	170 676	33	1 173 959	72.6
400	61 162	137	47 619	90	66 121	76	108 325	55	186 714	32	849 081	73
370	56 726	127	44 033	85	62 330	70	99 817	73.1
30	4 436	10	3 586	5	3 791	6	8 508	73.2
21 889	3 409 882	8 815	3 087 016	5 432	3 799 240	2 944	4 093 419	1 847	5 608 740	1 311	90 112 236	74
8 618	1 361 669	4 078	1 431 973	2 592	1 809 674	1 317	1 823 564	720	2 168 456	595	66 363 386	74.1
2 467	393 355	1 184	415 420	672	468 187	326	452 014	140	408 827	51	631 298	74.11
2 078	331 436	929	324 955	457	317 472	196	268 874	66	197 851	32	458 559	74.11.2
40	7 296	97	35 793	140	98 827	86	121 083	74.11.3
124	19 670	62	21 569	33	24 122	31	45 487	30	89 774	16	147 160	74.11.4
225	34 952	96	33 103	42	27 765	13	16 569	74.11.5
2 087	337 332	1 502	534 734	1 060	737 659	455	608 439	150	417 186	40	563 141	74.12
125	19 922	86	30 895	58	39 529	36	50 894	22	63 440	.	.	74.12.1
6	909	5	1 497	3	1 639	-	-	74.12.2
1 407	229 008	1 061	379 204	831	580 645	358	479 877	117	323 700	27	433 559	74.12.3
416	68 357	321	112 959	158	109 376	54	66 957	7	19 174	-	-	74.12.4
133	19 136	29	10 180	10	6 469	74.12.5
86	13 599	30	10 430	40	26 734	28	41 666	21	68 903	17	614 190	74.13
80	12 736	18	60 152	17	614 190	74.13.1
6	863	3	8 751	-	-	74.13.2
3 365	520 010	1 015	346 246	599	421 448	318	454 159	239	721 120	125	1 937 115	74.14
3 311	512 179	990	337 639	588	413 849	310	442 675	236	712 550	115	1 761 098	74.14.1
54	7 831	25	8 607	11	7 599	8	11 483	3	8 569	10	176 017	74.14.2
613	97 373	347	125 143	221	155 647	190	267 287	170	552 420	362	62 617 640	74.15
68	11 138	35	12 566	20	14 429	24	33 894	21	73 788	88	22 006 000	74.15.1

noch: Tabelle 3. Steuerpflichtige sowie Lieferungen und Leistungen in Bayern 2008

- Lieferungen und Leistungen

Gewerbe- kenn- zahl ¹⁾	Wirtschaftszweig	Steuer- pflichtige	Lieferungen und Leistungen	davon			
				17 501 bis 50 000		50 000 bis 100 000	
				Anzahl	1 000 EUR	Anzahl	1 000 EUR
74.15.2	Manag. v. sonst. Holdinggesellschaften (o. geschlossene Immobilienfonds).....	534	30 385 485	79	2 592	57	4 268
74.15.3	Geschlossene Immobilienfonds mit Nichtwohngebäuden.....	303	939 277	31	960	21	1 534
74.15.4	Geschlossene Immobilienfonds mit Wohngebäuden.....	181	714 798	23	703	33	2 298
74.15.5	Komplementärgesellschaften.....	1 243	1 386 892	309	10 008	331	23 341
74.15.6	Verwaltung u. Führung v. Unternehmen u. Betrieben.....	425	8 291 035	77	2 594	78	5 494
74.2	Architektur- und Ingenieurbüros.....	23 915	7 950 912	7 530	246 130	6 489	467 152
74.20.1	Architekturbüros f. Hochbau u. f. Innenarchitektur.....	6 697	1 151 415	2 507	81 871	1 774	124 972
74.20.2	Architekturbüros für Orts-, Regional- u. Landesplanung.....	682	136 871	263	8 418	181	12 612
74.20.3	Architekturbüros für Garten- u. Landschaftsgestaltung.....	465	68 617	179	5 793	112	8 460
74.20.4	Ingenieurbüros für bautechnische Gesamtplanung.....	4 886	1 464 113	1 334	43 993	1 313	95 255
74.20.5	Ingenieurbüros für technische Fachplanung.....	6 659	3 818 778	1 701	55 675	1 892	138 562
74.20.6	Büros für Industrie-Design.....	727	140 710	303	10 208	227	16 134
74.20.7	Büros baufachlicher Sachverständiger.....	511	78 434	169	5 598	142	10 085
74.20.8	Büros für technisch-wirtschaftliche Beratung.....	3 103	996 222	1 021	32 873	798	57 352
74.20.9	Vermessungsbüros.....	185	95 753	53	1 701	50	3 720
74.3	Technische, physikalische und chemische Untersuchung.....	935	563 568	301	9 498	228	16 618
74.30.1	Technische Untersuchung und Beratung.....	686	369 375	218	6 962	177	12 891
74.30.2	Physikalische Untersuchung und Beratung.....	121	113 965	43	1 358	.	.
74.30.3	Chemische Untersuchung und Beratung.....	116	72 840	36	1 065	24	1 781
74.30.4	Betrieb von Messnetzen und Messstationen.....	12	7 388	4	112	.	.
74.4	Werbung.....	7 112	3 366 117	2 644	84 836	1 546	109 134
74.40.1	Werbegestaltung.....	4 019	1 640 831	1 576	51 094	869	60 808
74.40.2	Werbemittelverbreitung und Werbevermittlung.....	3 093	1 725 286	1 068	33 742	677	48 326
74.5	Personal- u. Stellenvermittlung, Überlassung v. Arbeitskräften.....	928	2 070 515	141	4 386	108	7 856
74.50.1	Personal- und Stellenvermittlung.....	313	192 810	103	3 252	57	3 995
74.50.2	Überlassung von Arbeitskräften.....	615	1 877 705	38	1 134	51	3 861
74.6	Wach- und Sicherheitsdienste sowie Detekteien.....	727	525 327	258	8 017	137	9 393
74.60.1	Detekteien.....	182	21 874	95	2 902	38	2 655
74.60.2	Wach- und Sicherheitsdienste.....	545	503 453	163	5 115	99	6 739
74.7	Reinigung von Gebäuden, Inventar u. Verkehrsmitteln.....	4 879	1 685 817	1 347	42 081	837	59 944
74.70.1	Reinigung von Gebäuden, Räumen und Inventar.....	3 497	1 461 788	1 293	40 417	779	55 593
74.70.2	Schornsteinreinigung.....	1 268	187 983	19	572	39	3 066
74.70.3	Reinigung von Verkehrsmitteln.....	65	22 621	25	771	11	795
74.70.4	Desinfektion und Schädlingsbekämpfung.....	49	13 424	10	321	8	490
74.8	Erbringung v. sonstigen wirtschaftlichen Dienstleistungen, a.n.g.....	22 340	20 726 639	9 717	305 345	5 235	366 696
74.81	Fotografisches Gewerbe u. fotografische Laboratorien.....	1 927	328 237	770	25 087	578	40 261
74.81.1	Fotografisches Gewerbe.....	1 839	274 718	748	24 396	552	38 526
74.81.2	Fotografische Laboratorien.....	88	53 519	22	692	26	1 735
74.82	Abfüll- und Verpackungsgewerbe.....	150	541 513	32	1 073	25	1 981
74.85	Schreib- u. Übersetzungsdienste u.ä.; Copy-Shops.....	4 471	304 652	2 870	88 381	1 028	69 900
74.85.1	Freiberufliche Dolmetscher.....	984	67 140	624	19 195	234	16 483
74.85.2	Übersetzungsbüros.....	356	36 308	201	6 267	84	5 704
74.85.3	Sekretariats- und Schreibdienste; Copy-Shops.....	3 131	201 204	2 045	62 919	710	47 713
74.86	Call Centers.....	124	40 998	69	2 182	28	1 877
74.87	Erbrg. v. wirtsch. Dienstl. für Unternehmen u. Privatpersonen, a.n.g.....	15 668	19 511 239	5 976	188 621	3 576	252 677
74.87.1	Ausstellungs-, Messe- und Warenmarkteinrichtungen.....	1 174	873 295	511	15 979	207	14 135
74.87.2	Sachverständige, a.n.g.....	739	149 956	231	7 129	168	12 061
74.87.3	Versteigerungsgewerbe.....	74	53 135	18	549	10	680
74.87.4	Ateliers für Textil-, Möbel-, Schmuck- u.ä. Design.....	2 156	289 862	1 084	34 570	625	43 531
74.87.5	Auskunfteien.....	70	64 397	20	679	13	994
74.87.6	Inkassobüros.....	98	176 466	30	960	15	1 061

1) Klassifikation der Wirtschaftszweige (Ausgabe 2003), Tiefengliederung für die Steuerstatistiken (GKZ 2003).

nach Umsatzgrößenklassen und ausführlicher wirtschaftlicher Gliederung

ohne Umsatzsteuer -

von ... bis unter ... EUR												Gewerbe- kenn- zahl ¹⁾
100 000 bis 250 000		250 000 bis 500 000		500 000 bis 1 Mill.		1 Mill. bis 2 Mill.		2 Mill. bis 5 Mill.		5 Mill. und mehr		
Anzahl	1 000 EUR	Anzahl	1 000 EUR	Anzahl	1 000 EUR	Anzahl	1 000 EUR	Anzahl	1 000 EUR	Anzahl	1 000 EUR	
83	14 038	62	22 560	41	29 033	41	57 311	48	146 408	123	30 109 276	74.15.2
55	9 105	40	14 694	33	23 951	38	52 395	42	139 478	43	697 160	74.15.3
38	6 220	20	7 175	17	11 976	19	27 923	17	57 932	14	600 572	74.15.4
288	44 428	139	49 218	69	48 000	46	63 043	29	92 162	32	1 056 691	74.15.5
81	12 445	51	18 930	41	28 258	22	32 721	13	42 652	62	8 147 942	74.15.6
5 688	871 213	2 087	724 037	1 073	744 089	578	798 510	311	941 578	159	3 158 203	74.2
1 428	224 066	577	201 535	255	171 713	105	143 299	44	130 731	7	73 228	74.20.1
130	20 054	56	19 711	30	20 596	13	17 902	6	17 569	3	20 009	74.20.2
98	15 551	52	17 439	17	11 414	-	-	74.20.3
1 242	190 467	478	162 860	255	176 468	147	199 711	87	271 729	30	323 630	74.20.4
1 733	260 174	589	207 220	338	236 836	208	288 813	113	339 978	85	2 291 520	74.20.5
117	17 959	27	9 651	26	19 831	.	.	5	14 565	.	.	74.20.6
127	19 312	43	15 029	20	13 890	-	-	74.20.7
765	116 130	245	83 676	125	88 324	69	98 824	51	153 104	29	365 938	74.20.8
48	7 500	20	6 915	7	5 018	3	3 835	74.20.9
206	32 508	66	23 393	55	41 067	35	46 411	32	100 216	12	293 859	74.3
157	24 260	47	16 815	31	23 063	26	34 932	25	77 217	5	173 236	74.30.1
27	4 551	8	2 910	3	87 917	74.30.2
18	3 048	11	3 667	14	10 631	5	6 829	4	13 113	4	32 705	74.30.3
4	650	-	-	-	-	74.30.4
1 361	217 543	649	230 119	412	285 816	245	340 219	168	511 522	87	1 586 928	74.4
737	117 355	374	131 861	226	154 384	118	162 427	82	248 660	37	714 241	74.40.1
624	100 188	275	98 257	186	131 432	127	177 792	86	262 862	50	872 685	74.40.2
125	20 955	101	36 774	123	86 870	122	179 468	122	396 381	86	1 337 823	74.5
52	8 397	33	11 250	28	20 047	16	22 788	14	45 703	10	77 378	74.50.1
73	12 558	68	25 525	95	66 824	106	156 680	108	350 678	76	1 260 445	74.50.2
121	19 309	69	24 743	65	45 818	34	44 577	21	62 800	22	310 670	74.6
31	5 009	6	2 074	-	-	-	-	74.60.1
90	14 300	63	22 669	21	62 800	22	310 670	74.60.2
1 938	294 232	315	110 281	209	146 492	109	150 955	82	244 532	42	637 301	74.7
701	108 875	302	105 916	197	138 815	.	.	78	233 640	.	.	74.70.1
1 202	179 841	3	966	-	-	-	-	74.70.2
14	2 390	7	2 249	4	2 749	-	-	74.70.3
21	3 126	3	1 151	-	-	74.70.4
3 832	592 453	1 450	505 696	903	639 412	504	709 714	391	1 183 256	308	16 424 067	74.8
376	56 950	109	36 699	58	40 092	22	30 903	9	27 016	5	71 228	74.81
353	53 350	101	34 338	55	37 757	74.81.1
23	3 600	8	2 361	3	2 335	74.81.2
27	4 027	19	6 747	.	.	13	18 004	74.82
423	62 460	101	34 526	34	23 224	12	15 545	3	10 616	-	-	74.85
96	14 149	17	5 843	9	6 081	4	5 389	-	-	-	-	74.85.1
46	6 838	12	4 153	8	5 889	-	-	74.85.2
281	41 473	72	24 530	17	11 253	-	-	74.85.3
16	2 598	3	921	.	.	3	4 221	74.86
2 990	466 419	1 218	426 803	795	565 427	454	641 041	367	1 109 252	292	15 860 999	74.87
184	29 599	90	31 133	84	60 831	44	60 939	34	102 682	20	557 998	74.87.1
226	35 538	64	22 893	42	28 788	.	.	4	10 815	.	.	74.87.2
22	3 676	8	2 767	3	2 031	6	8 466	74.87.3
303	44 847	83	28 869	34	23 118	16	25 060	6	20 655	5	69 212	74.87.4
16	2 685	6	1 946	3	2 780	4	5 914	5	16 807	3	32 592	74.87.5
22	3 460	8	2 648	10	7 501	8	149 646	74.87.6

noch: Tabelle 3. Steuerpflichtige sowie Lieferungen und Leistungen in Bayern 2008

- Lieferungen und Leistungen

Gewerbe- kenn- zahl ¹⁾	Wirtschaftszweig	Steuer- pflichtige	Lieferungen und Leistungen	davon			
				17 501 bis 50 000		50 000 bis 100 000	
				Anzahl	1 000 EUR	Anzahl	1 000 EUR
74.87.7	Sonstige Vermögensberatung.....	2 066	4 092 849	452	14 680	366	26 444
74.87.8	Erbrg. v. sonst. Dienstleistungen f. Unternehmen usw., a.n.g.....	9 291	13 811 279	3 630	114 077	2 172	153 771
M	Erziehung und Unterricht.....	5 815	1 332 538	2 025	64 895	1 555	112 747
80.1	Kindergärten, Vor- und Grundschulen.....	14	1 244	7	239	.	.
80.2	Weiterführende Schulen.....	116	48 410	28	903	25	1 684
80.21	Allgemein bildende weiterführende Schulen.....	49	13 456	14	465	12	779
80.22	Berufsbildende weiterführende Schulen im Sekundarbereich.....	67	34 954	14	439	13	905
80.3	Hochschulen u.a. Bildungseinrichtungen d. Tertiärsbereichs.....	51	138 423	5	134	.	.
80.30.5	Universitäten.....	12	92 084	-	-	-	-
80.30.6	Allgemeine Fachhochschulen.....	18	16 452	.	.	-	-
80.30.8	Berufs-, Fachakademien, Schulen d. Gesundheitswesens.....	21	29 886
80.4	Erwachsenenbildung und sonstiger Unterricht.....	5 634	1 144 461	1 985	63 618	1 521	110 450
80.41	Fahr- und Flugschulen.....	2 085	341 584	.	.	603	45 058
80.41.1	Kraffahrschulen.....	2 001	323 498	.	.	580	43 353
80.41.2	Flug-, Bootsführer-, Segel- u.ä. Schulen.....	84	18 086	22	739	23	1 705
80.42	Erwachsenenbildung und Unterricht, a.n.g.....	3 549	802 877	.	.	918	65 392
N	Gesundheits-, Veterinär- und Sozialwesen.....	10 005	12 887 296	3 078	96 043	1 965	140 342
85.1	Gesundheitswesen.....	6 993	9 092 495	2 286	70 919	1 309	92 909
85.11	Krankenhäuser.....	289	6 715 962	19	516	23	1 653
85.11.1	Krankenhäuser (o. Uni-, Vorsorge-, Rehakliniken).....	198	5 694 902	15	401	15	1 098
85.11.2	Hochschulkliniken.....	5	722 282	-	-	-	-
85.11.3	Vorsorge- und Rehabilitationskliniken.....	86	298 778	4	114	8	555
85.12	Arztpraxen (ohne Zahnarztpraxen).....	1 565	654 218	577	17 789	312	22 272
85.12.1	Arztpraxen f. Allgemeinmedizin und prakt. Ärzte.....	881	190 468	343	10 574	192	13 645
85.12.2	Facharztpraxen (o. Praxen für Allgemeinmedizin).....	684	463 750	234	7 214	120	8 627
85.13	Zahnarztpraxen.....	1 986	801 225	279	8 684	235	17 207
85.14	Gesundheitswesen, a.n.g.....	3 153	921 090	1 411	43 931	739	51 778
85.14.1	Praxen f. psychologische Psychotherapie.....	355	36 068	154	4 899	112	7 944
85.14.2	Massagepraxen, Krankengymnastikpraxen usw.....	253	39 215	122	3 732	49	3 373
85.14.3	Heilpraktikerpraxen.....	199	29 244	90	2 851	57	3 913
85.14.4	Sonst. selbständige Tätigkeiten im Gesundheitswesen.....	1 986	413 171	925	28 663	463	32 405
85.14.5	Krankentransport- und Rettungsdienste.....	34	17 315	12	397	6	407
85.14.6	Sonst. Anstalten und Einrichtungen d. Gesundheitswesens.....	326	386 077	108	3 389	52	3 735
85.2	Veterinärwesen.....	1 964	435 611	407	12 817	395	29 117
85.20.1	Tierarztpraxen.....	1 732	384 096	298	9 339	337	25 062
85.20.2	Sonst. selbst. Tätigkeiten im Veterinärwesen.....	210	24 365	103	3 312	52	3 605
85.20.3	Anstalten und Einrichtungen des Veterinärwesens.....	22	27 151	6	167	6	450
85.3	Sozialwesen.....	1 048	3 359 190	385	12 307	261	18 315
85.31	Heime (ohne Erholungs- und Ferienheime).....	191	1 904 954	24	783	25	1 912
85.31.1	Jugendwohnheime.....	16	73 365	3	115	.	.
85.31.2	Erziehungsheime.....	4	302	-	-	4	302
85.31.3	Altenwohnheime.....	12	11 349
85.31.4	Altenheime.....	22	436 907	3	96	6	477
85.31.5	Altenpflegeheime.....	50	.	10	334	6	442
85.31.6	Heime f. werdende Mütter, Mütter oder Väter m. Kind.....	2
85.31.7	Einr. zur Eingliederung und Pflege Behinderter.....	67	758 149	3	85	-	-
85.31.8	Wohnheime für Behinderte.....	2
85.31.9	Sonstige Heime (ohne Erholungs-, u. Ferienheime).....	16	8 707	.	.	5	380
85.32	Sozialwesen, a.n.g.....	857	1 454 237	361	11 524	236	16 404
85.32.1	Tagesstätten (ohne Kinderkrippen, -gärten usw.).....	1
85.32.2	Kinderkrippen u. außerhäusl. Kinderbetreuung, a.n.g.....	9
85.32.3	Jugendzentren und Häuser der offenen Tür.....	6	4 673	.	.	-	-
85.32.4	Erziehungs-, Jugend- und Familienberatungsstellen.....	48	24 035	28	819	.	.

1) Klassifikation der Wirtschaftszweige (Ausgabe 2003), Tiefengliederung für die Steuerstatistiken (GKZ 2003).

noch: Tabelle 3. Steuerpflichtige sowie Lieferungen und Leistungen in Bayern 2008

- Lieferungen und Leistungen

Gewerbe- kenn- zahl ¹⁾	Wirtschaftszweig	Steuer- pflichtige	Lieferungen und Leistungen	davon			
				17 501 bis 50 000		50 000 bis 100 000	
				Anzahl	1 000 EUR	Anzahl	1 000 EUR
85.32.5	Sonstige soziale Beratungsstellen.....	222	52 529	117	3 821	67	4 498
85.32.6	Ambulante soziale Dienste.....	109	19 624	53	1 558	28	1 975
85.32.7	Organisationen der freien Wohlfahrtspflege u. Jugendhilfe.....	182	1 116 568	35	1 181	30	2 240
85.32.8	Unterstützungskassen.....	7	5 750
85.32.9	Sonstiges Sozialwesen, a.n.g.....	273	230 217	122	3 983	93	6 441
O	Erbringung sonst. öff. u. persönl. Dienstleistungen.....	70 648	29 899 777	30 195	950 836	17 483	1 235 451
90	Abwasser-, Abfallbeseitigung u. sonst. Entsorgung.....	926	1 856 540	149	4 765	115	8 272
90.01	Abwasserbeseitigung.....	99	66 486	10	293	16	1 227
90.01.1	Kläranlagen.....	75	56 056	10	293	10	787
90.01.2	Sammelkanalisation.....	24	10 430	.	.	6	440
90.02	Abfallbeseitigung.....	759	1 730 999	125	4 019	90	6 357
90.02.1	Sammlung, Beförderung u. Zwischenlagerung von Abfällen.....	338	867 501	36	1 143	30	2 157
90.02.2	Thermische Abfallbeseitigung.....	20	225 594
90.02.3	Abfalldeponien.....	24	41 605
90.02.4	Biologische Abfallbeseitigung.....	60	61 892	9	288	7	480
90.02.5	Sonstige Abfallbeseitigung.....	317	534 407	73	2 393	49	3 460
90.03	Beseitigung von Umweltverschmutzung usw.....	68	59 055	14	453	9	688
91	Interessenvertretungen, kirchl. und sonst. Vereinigungen.....	1 610	2 477 754	648	19 906	321	22 568
91.1	Wirtschafts- und Arbeitgeberverbände, Berufsorganisationen.....	281	.	.	.	67	4 767
91.11	Wirtschafts- und Arbeitgeberverbände.....	136	.	31	956	32	2 321
91.11.1	Wirtschaftsverbände (o. öff. rechtl. Wirtschaftsvertretungen).....	92	.	20	611	.	.
91.11.2	Öffentlich-rechtliche Wirtschaftsvertretungen.....	35	16 997	8	262	11	712
91.11.3	Arbeitgeberverbände.....	9	3 427	3	82	.	.
91.12	Berufsorganisationen.....	145	113 293	.	.	35	2 446
91.12.1	Berufsorganisationen (o. öff. rechtl. Berufsvertretungen).....	136	.	36	1 170	.	.
91.12.2	Öffentlich-rechtliche Berufsvertretungen.....	9
91.2	Arbeitnehmervereinigungen.....	2
91.3	Kirchliche Vereinigungen, polit. Parteien, sonst. Interessenvertretungen, a.n.g.....	1 327	2 193 914	578	17 667	254	17 800
91.31	Kirchliche und sonstige religiöse Vereinigungen.....	108	410 292	30	957	18	1 267
91.31.1	Kirchen und kirchlich-religiöse Vereinigungen.....	86	405 791	22	687	15	1 033
91.31.2	Sonst. religiöse, weltanschauliche Vereinigungen.....	22	4 501	8	270	3	234
91.32	Politische Parteien und Vereinigungen.....	119	22 545	60	1 863	28	1 950
91.33	Interessenvertretungen und Vereinigungen, a.n.g.....	1 100	1 761 076	488	14 847	208	14 583
91.33.1	Organisationen d. Bildung, Wissenschaft, Forschung, Kultur.....	599	611 016	285	8 822	104	7 419
91.33.2	Organisationen des Gesundheitswesens.....	30	13 158	6	195	6	404
91.33.3	Jugendorganisationen.....	17	9 170
91.33.4	Verbraucherorganisationen.....	47	8 825	17	536	10	661
91.33.5	Kommunale Spitzen- und Regionalverbände.....	16	29 992
91.33.7	Sonst. Interessenvertretungen u. Vereinigungen, a.n.g.....	391	1 088 915	172	5 072	82	5 687
92	Kultur, Sport und Unterhaltung.....	21 671	11 821 213	10 131	317 002	5 093	354 661
92.1	Film- u. Videofilmherstellung, -verleih, -vertrieb; Kinos.....	2 115	2 401 344	722	23 366	477	33 575
92.11	Film- und Videofilmherstellung.....	1 691	1 379 683	637	20 424	405	28 185
92.12	Filmverleih und Videoprogrammanbieter.....	225	860 353	55	1 858	53	3 901
92.13	Kinos.....	199	161 308	30	1 084	19	1 489
92.2	Rundfunkveranstalter, H. v. Hörfunk- u. Fernsehprogrammen.....	228	3 794 264	56	1 734	32	2 385
92.20.1	Rundfunkveranstalter.....	94	3 243 545	16	496	6	461
92.20.2	Herstellung von Hörfunk- und Fernsehprogrammen.....	134	550 719	40	1 238	26	1 924
92.3	Erbrg. v. sonst. kulturellen und unterhaltenden Leistungen.....	7 790	1 240 739	3 957	122 305	1 915	133 432
92.31	Künstler- u. schriftstellerische Tätigkeiten u. Darbietungen.....	5 818	515 824	3 227	99 122	1 481	102 300
92.31.1	Theaterensembles.....	24	5 899	7	244	6	422
92.31.2	Ballettgruppen, Orchester, Kapellen und Chöre.....	471	43 390	271	8 326	96	6 487

1) Klassifikation der Wirtschaftszweige (Ausgabe 2003), Tiefengliederung für die Steuerstatistiken (GKZ 2003).

nach Umsatzgrößenklassen und ausführlicher wirtschaftlicher Gliederung

ohne Umsatzsteuer -

von ... bis unter ... EUR												Gewerbe- kenn- zahl ¹⁾
100 000 bis 250 000		250 000 bis 500 000		500 000 bis 1 Mill.		1 Mill. bis 2 Mill.		2 Mill. bis 5 Mill.		5 Mill. und mehr		
Anzahl	1 000 EUR	Anzahl	1 000 EUR	Anzahl	1 000 EUR	Anzahl	1 000 EUR	Anzahl	1 000 EUR	Anzahl	1 000 EUR	
26	3 842	4	1 404	4	2 566	85.32.5
14	1 826	.	.	5	3 290	85.32.6
36	5 864	23	8 306	18	12 871	12	16 234	6	17 361	22	1 052 511	85.32.7
.	85.32.8
27	3 958	8	2 800	9	6 647	4	5 392	5	13 560	5	187 437	85.32.9
13 243	2 043 062	4 642	1 614 331	2 473	1 717 882	1 268	1 757 293	834	2 556 187	510	18 024 736	O
160	26 420	122	44 252	114	83 745	97	137 244	89	279 071	80	1 272 772	90
19	3 049	24	8 449	12	8 997	13	19 840	90.01
15	2 486	16	5 738	90.01.1
4	563	8	2 711	90.01.2
130	21 602	86	31 450	91	66 410	79	110 252	81	257 230	77	1 233 679	90.02
53	8 950	46	17 061	48	34 366	40	56 079	47	148 480	38	599 266	90.02.1
.	11	213 159	90.02.2
.	.	3	1 071	3	29 968	90.02.3
15	2 458	9	3 277	7	5 717	5	7 034	5	12 092	3	30 547	90.02.4
58	9 428	28	10 041	33	24 382	29	39 876	25	84 088	22	360 738	90.02.5
11	1 770	12	4 353	11	8 337	5	7 152	90.03
294	45 990	144	51 449	79	55 659	49	67 339	40	126 429	35	2 088 415	91
.	.	39	14 179	18	12 507	13	17 975	6	18 154	9	204 527	91.1
25	4 334	24	9 010	8	6 170	6	9 162	.	.	6	128 707	91.11
.	.	.	.	4	2 949	91.11.1
7	1 146	5	1 768	91.11.2
.	91.11.3
.	.	15	5 169	10	6 337	7	8 813	.	.	3	75 820	91.12
34	4 943	.	.	10	6 337	3	75 820	91.12.1
.	91.12.2
.	91.2
233	36 498	105	37 270	61	43 152	36	49 364	34	108 275	26	1 883 888	91.3
24	4 076	17	5 754	6	4 610	3	4 160	6	16 622	4	372 848	91.31
19	3 226	14	4 850	3	2 367	3	4 160	6	16 622	4	372 848	91.31.1
5	850	3	903	3	2 244	91.31.2
20	3 137	4	1 421	3	9 721	.	.	91.32
189	29 285	84	30 095	25	81 932	22	1 511 041	91.33
103	15 901	45	15 688	22	15 405	14	19 066	14	42 987	12	485 728	91.33.1
6	845	6	2 210	3	2 478	91.33.2
.	91.33.3
13	2 095	3	3 824	91.33.4
.	3	23 354	91.33.5
64	9 986	25	9 208	23	15 864	11	16 386	91.33.7
3 633	567 905	1 350	469 596	726	502 314	370	510 292	227	680 841	141	8 418 602	92
367	57 154	225	78 873	129	90 412	78	110 734	71	212 257	46	1 794 972	92.1
282	43 453	158	54 737	80	56 304	48	67 474	49	141 575	32	967 529	92.11
47	7 791	23	7 712	15	10 218	14	20 730	9	30 580	9	777 565	92.12
38	5 910	44	16 424	34	23 890	16	22 530	13	40 103	5	49 878	92.13
26	3 893	21	7 389	28	19 549	23	32 735	11	36 352	31	3 690 226	92.2
7	978	10	3 372	15	11 101	14	20 283	8	26 259	18	3 180 596	92.20.1
19	2 915	11	4 017	13	8 448	9	12 453	3	10 094	13	509 630	92.20.2
1 242	192 332	384	130 341	156	107 757	71	91 974	49	146 744	16	315 855	92.3
811	123 140	194	66 811	67	45 550	27	34 796	92.31
.	92.31.1
72	11 121	22	7 998	5	3 454	5	6 004	92.31.2

noch: Tabelle 3. Steuerpflichtige sowie Lieferungen und Leistungen in Bayern 2008

- Lieferungen und Leistungen

Gewerbe- kenn- zahl ¹⁾	Wirtschaftszweig	Steuer- pflichtige	Lieferungen und Leistungen	davon			
				17 501 bis 50 000		50 000 bis 100 000	
				Anzahl	1 000 EUR	Anzahl	1 000 EUR
92.31.3	Selbständige bildende Künstlerinnen u. Künstler.....	1 656	147 286	935	28 769	440	29 778
92.31.4	Selbst. Restauratorinnen und Restauratoren.....	286	25 108	159	5 029	66	4 408
92.31.5	Selbst. Komponisten, -innen, Musikbearbeiter, -innen.....	518	55 406	267	8 205	127	9 081
92.31.6	Selbst. Schriftstellerinnen und Schriftsteller.....	1 440	110 400	812	25 060	379	26 399
92.31.7	Selbst. Bühnen-, Film-, Hörfunk-, Fernsehkünstler, -innen.....	1 363	124 118	750	22 699	345	24 268
92.31.8	Selbständige Artistinnen und Artisten.....	60	4 217	26	791	22	1 457
92.32	Betrieb von Kultur- und Unterhaltungs- u. Hilfsdienste dafür.....	410	317 778	156	5 069	87	6 322
92.32.1	Theater- und Konzertveranstalter.....	188	246 501	58	1 944	33	2 466
92.32.2	Opern-, Schauspielhäuser, Konzerthallen u.ä. Einrichtungen.....	19	40 128	.	.	3	186
92.32.3	Varietees und Kleinkunsthörsäle.....	37	8 748	.	.	9	640
92.32.5	Techn. Hilfsdienste für kulturelle u.ä. Leistungen.....	166	22 401	85	2 720	42	3 029
92.33	Schaustellergewerbe und Vergnügungsparks.....	541	151 481	120	3 978	130	9 595
92.34	Erbringung v. kulturellen u. unterhaltenden Leistungen, a.n.g.....	1 021	255 655	454	14 136	217	15 215
92.34.1	Tanzschulen.....	224	27 051	89	2 866	56	3 848
92.34.2	Erbrg. v. sonst. kulturellen und unterhaltenden Leistungen, a.n.g.....	797	228 604	365	11 270	161	11 368
92.4	Korrespondenz-, Nachrichtenbüros, selbstständige Journalisten.....	3 488	290 197	1 938	61 694	949	64 546
92.40.1	Korrespondenz- und Nachrichtenbüros.....	150	55 415	64	1 999	27	1 944
92.40.2	Selbst. Journalisten und Pressefotografen, -innen.....	3 338	234 782	1 874	59 695	922	62 603
92.5	Bibliotheken, Archive, Museen, botanische u. zoologische Gärten.....	213	153 504	71	2 262	42	3 003
92.51	Bibliotheken und Archive.....	10	.	5	176	.	.
92.52	Museen und Denkmalschutzeinrichtungen.....	156	110 184	55	1 739	31	2 166
92.52.1	Museen und Kunstausstellungen.....	147	105 585	52	1 660	31	2 166
92.52.2	Denkmalschutzeinrichtungen.....	9	4 599	3	78	.	.
92.53	Botanische u. zoologische Gärten sowie Naturparks.....	47	.	11	347	11	837
92.53.1	Botanische und Zoologische Gärten.....	6
92.53.2	Naturparks und Landschaftsschutz.....	6
92.53.3	Natur- und Landschaftsschutz.....	35	19 974	8	226	.	.
92.6	Sport.....	4 415	1 335 995	2 114	65 943	965	67 768
92.61	Betrieb von Sportanlagen.....	1 072	535 054	249	8 091	196	13 807
92.62	Erbringung von sonst. Dienstleistungen des Sports.....	3 343	800 941	1 865	57 851	769	53 962
92.62.1	Sportverbände und Sportvereine.....	1 800	516 567	1 009	31 370	460	31 868
92.62.2	Professionelle Sportmannschaften u. Rennställe.....	41	99 157	5	151	6	453
92.62.3	Selbständige Berufssportler, -innen und -trainer, -innen.....	284	25 414	168	5 334	56	3 979
92.62.4	Sportpromotor u. sonst. profess. Sportveranstalter.....	139	63 389	40	1 255	35	2 616
92.62.5	Sportschulen u. selbst. Sportlehrer, -innen.....	1 079	96 414	643	19 741	212	15 044
92.7	Erbringung v. sonst. Dienstl. für Unterhaltung u.ä.....	3 422	2 605 169	1 273	39 699	713	49 951
92.71	Spiel-, Wett- und Lotteriewesen.....	1 295	2 100 793	321	10 223	229	16 157
92.71.1	Spielhallen und Betrieb von Spielautomaten.....	650	347 761	126	4 214	112	8 061
92.71.2	Spielbanken und Spielklubs.....	1
92.71.3	Wett-, Toto- und Lotteriewesen.....	644	.	195	6 009	117	8 096
92.72	Erbrg. von Dienstleistungen für Unterhaltung u.ä., a.n.g.....	2 127	504 376	952	29 476	484	33 794
92.72.1	Garten- und Grünanlagen.....	243	38 473	.	.	60	4 194
92.72.2	Erbrg. v. sonst. Dienstleistungen f. Unterhaltung u.ä., a.n.g.....	1 884	465 902	.	.	424	29 599
93	Erbringung von sonstigen Dienstleistg.....	46 441	13 744 270	19 267	609 162	11 954	849 951
93.01	Wäscherei und chemische Reinigung.....	956	360 807	.	.	240	17 512
93.01.1	Wäscherei.....	346	195 485	109	3 660	76	5 583
93.01.2	Annahmestellen für Wäscherei.....	31	2 623	.	.	9	581
93.01.3	Chemische Reinigung und Bekleidungsfärberei.....	381	140 894	81	2 778	111	8 220
93.01.4	Annahmestellen f. chem. Reinig. u. Bekleidungsfärberei.....	94	13 777	35	1 162	25	1 806
93.01.5	Heißmanglelei und Bügelei.....	104	8 027	69	2 009	19	1 322
93.02	Frisör- und Kosmetiksalons.....	11 196	1 050 595	4 854	156 006	3 536	252 387
93.02.4	Kosmetiksalons.....	2 617	184 383	1 663	51 009	647	43 931
93.02.5	Frisörsalons.....	8 579	866 212	3 191	104 997	2 889	208 455

1) Klassifikation der Wirtschaftszweige (Ausgabe 2003), Tiefengliederung für die Steuerstatistiken (GKZ 2003).

nach Umsatzgrößenklassen und ausführlicher wirtschaftlicher Gliederung

ohne Umsatzsteuer -

von ... bis unter ... EUR												Gewerbe- kenn- zahl ¹⁾
100 000 bis 250 000		250 000 bis 500 000		500 000 bis 1 Mill.		1 Mill. bis 2 Mill.		2 Mill. bis 5 Mill.		5 Mill. und mehr		
Anzahl	1 000 EUR	Anzahl	1 000 EUR	Anzahl	1 000 EUR	Anzahl	1 000 EUR	Anzahl	1 000 EUR	Anzahl	1 000 EUR	
217	32 821	43	14 352	12	8 625	5	6 252	92.31.3
41	6 339	-	-	-	-	92.31.4
86	13 621	21	7 415	12	8 838	-	-	92.31.5
186	28 036	44	14 429	.	.	4	5 130	.	.	-	-	92.31.6
190	28 341	49	17 411	17	11 762	8	10 651	4	8 986	-	-	92.31.7
.	-	-	-	-	92.31.8
75	12 427	31	10 663	20	14 475	19	25 064	14	45 314	8	198 445	92.32
40	6 694	19	6 009	10	6 374	12	16 475	92.32.1
3	644	3	3 696	3	10 438	.	.	92.32.2
8	1 593	-	-	-	-	92.32.3
24	3 496	7	2 890	4	3 420	-	-	92.32.5
188	30 296	71	23 796	19	11 849	6	8 177	92.33
168	26 469	88	29 071	50	35 883	19	23 937	21	60 130	4	50 815	92.34
50	7 667	22	7 349	-	-	-	-	92.34.1
118	18 802	66	21 722	21	60 130	4	50 815	92.34.2
477	69 326	79	26 174	28	19 199	9	11 925	92.4
33	5 073	11	3 674	4	2 804	.	.	5	14 879	.	.	92.40.1
444	64 253	68	22 501	24	16 395	-	-	92.40.2
44	7 440	20	7 628	18	12 184	5	8 095	92.5
.	-	-	-	-	92.51
.	.	15	5 768	13	8 962	5	8 095	6	20 048	.	.	92.52
28	4 945	.	.	10	6 862	.	.	6	20 048	.	.	92.52.1
.	.	.	.	3	2 099	.	.	-	-	-	-	92.52.2
13	2 048	.	.	5	3 222	-	-	92.53
.	-	-	-	-	-	-	92.53.1
3	404	-	-	.	.	-	-	.	.	-	-	92.53.2
.	-	-	.	.	-	-	92.53.3
746	119 730	289	100 018	170	116 835	75	102 314	37	111 395	19	651 992	92.6
291	50 966	155	53 718	111	75 864	41	56 102	23	63 771	6	212 734	92.61
455	68 764	134	46 300	59	40 972	34	46 212	14	47 623	13	439 258	92.62
207	30 949	73	25 307	25	17 623	6	345 956	92.62.1
8	1 136	3	988	4	2 637	6	8 402	5	17 056	4	68 334	92.62.2
40	6 102	12	3 880	-	-	-	-	92.62.3
29	4 364	12	4 221	12	8 939	5	7 743	3	9 282	3	24 968	92.62.4
171	26 213	34	11 905	.	.	5	6 751	.	.	-	-	92.62.5
731	118 031	332	119 172	197	136 377	109	152 515	45	129 634	22	1 859 791	92.7
343	56 395	189	67 936	113	77 887	64	90 469	25	67 988	11	1 713 739	92.71
164	26 909	91	32 863	76	52 698	53	74 444	92.71.1
.	92.71.2
179	29 486	98	35 072	37	25 189	11	16 024	92.71.3
388	61 635	143	51 236	84	58 490	45	62 046	20	61 646	11	146 052	92.72
54	8 899	18	6 073	9	5 792	4	5 623	.	.	-	-	92.72.1
334	52 736	125	45 163	75	52 699	41	56 423	.	.	11	146 052	92.72.2
9 156	1 402 746	3 026	1 049 035	1 554	1 076 165	752	1 042 419	478	1 469 846	254	6 244 948	93
207	33 466	101	35 571	46	31 951	24	34 088	18	57 484	.	.	93.01
78	12 037	30	10 738	21	14 965	.	.	13	40 220	.	.	93.01.1
5	764	-	-	-	-	-	-	93.01.2
94	15 782	57	19 769	19	12 813	9	13 011	5	17 264	5	51 258	93.01.3
19	3 135	9	3 097	-	-	-	-	93.01.4
11	1 748	-	-	-	-	93.01.5
2 312	339 820	357	118 663	87	57 067	31	43 383	15	45 246	4	38 023	93.02
243	35 518	44	14 855	8	4 978	7	11 315	93.02.4
2 069	304 301	313	103 808	79	52 090	24	32 068	93.02.5

noch: Tabelle 3. Steuerpflichtige sowie Lieferungen und Leistungen in Bayern 2008

- Lieferungen und Leistungen

Gewerbe- kenn- zahl ¹⁾	Wirtschaftszweig	Steuer- pflichtige	Lieferungen und Leistungen	davon			
				17 501 bis 50 000		50 000 bis 100 000	
				Anzahl	1 000 EUR	Anzahl	1 000 EUR
93.03	Bestattungswesen.....	435	164 807	.	.	50	3 697
93.03.1	Bestattungsinstitute.....	419	156 290	47	1 479	.	.
93.03.2	Friedhöfe und Krematorien.....	16	8 517
93.04	Saunas, Solarien, Fitnesszentren u.ä.....	1 084	335 905	364	11 565	221	15 652
93.04.1	Bäder und Saunas (ohne medizinische Bäder).....	156	159 747	38	1 216	27	1 856
93.04.2	Solarien, Massagesalons, Fitnesszentren u.ä.....	928	176 158	326	10 349	194	13 796
93.05	Erbringung von Dienstleistungen, a.n.g.....	32 770	11 832 156	13 689	429 921	7 907	560 705
93.05.1	Ehevermittlungsinstitute.....	104	16 115	48	1 495	27	1 816
93.05.2	Erbrg. von sonst. pers. Dienstleistungen.....	5 011	853 149	2 386	75 216	1 338	93 581
93.05.3	Erbrg. von sonst. pers. Dienstleistungen, a.n.g.....	27 655	10 962 892	11 255	353 210	6 542	465 308

1) Klassifikation der Wirtschaftszweige (Ausgabe 2003), Tiefengliederung für die Steuerstatistiken (GKZ 2003).

nach Umsatzgrößenklassen und ausführlicher wirtschaftlicher Gliederung

ohne Umsatzsteuer -

von ... bis unter ... EUR												Gewerbe- kenn- zahl ¹⁾
100 000 bis 250 000		250 000 bis 500 000		500 000 bis 1 Mill.		1 Mill. bis 2 Mill.		2 Mill. bis 5 Mill.		5 Mill. und mehr		
Anzahl	1 000 EUR	Anzahl	1 000 EUR	Anzahl	1 000 EUR	Anzahl	1 000 EUR	Anzahl	1 000 EUR	Anzahl	1 000 EUR	
126	21 379	97	35 269	82	57 683	24	30 266	4	9 810	.	.	93.03
123	20 889	93.03.1
3	490	93.03.2
262	43 057	120	42 170	70	47 503	22	30 874	19	58 412	6	86 673	93.04
35	5 435	17	6 380	13	8 942	6	7 712	14	41 534	6	86 673	93.04.1
227	37 622	103	35 790	57	38 561	16	23 162	5	16 878	-	-	93.04.2
6 249	965 024	2 351	817 362	1 269	881 961	651	903 807	422	1 298 894	232	5 974 483	93.05
17	2 657	6	2 079	.	.	3	3 593	.	.	-	-	93.05.1
818	126 254	229	78 193	.	.	58	80 246	.	.	15	206 168	93.05.2
5 414	836 113	2 116	737 090	1 136	791 146	590	819 968	385	1 191 742	217	5 768 316	93.05.3

Tabelle 4. Steuerpflichtige sowie Lieferungen und Leistungen

- Lieferungen und Leistungen					
Gewerbe- kenn- zahl ¹⁾	Wirtschaftliche Gliederung	Steuer- pflichtige	Lieferungen und Leistungen	davon Steuerpflichtige und	
				Einzelunternehmen	
		Anzahl	1 000 EUR	Anzahl	1 000 EUR
A - O	Summe aller Wirtschaftszweige.....	575 609	881 486 980	414 616	103 254 661
A	Land- und Forstwirtschaft.....	15 519	4 478 877	13 040	2 171 162
B	Fischerei und Fischzucht.....	79	14 904	.	.
C - F	Produzierendes Gewerbe.....	115 063	388 586 970	.	.
C	Bergbau und Gewinnung von Steinen und Erden.....	721	2 540 875	.	.
CA	Kohlenbergbau, Torfgew., Gew. v. Erdöl, Erdgas usw.....	14	5 315	8	697
CB	Erzbergbau, Gew. v. Steinen u. Erden, sonst. Bergbau.....	707	2 535 561	.	.
D	Verarbeitendes Gewerbe.....	49 361	318 921 928	29 094	12 614 205
DA	Ernährungsgewerbe und Tabakverarbeitung.....	8 688	35 184 451	6 404	3 847 224
DB	Textil- und Bekleidungs-gewerbe.....	2 027	5 887 066	1 258	255 406
DC	Ledergewerbe.....	402	2 053 305	.	.
DD	Holzgewerbe (ohne Herstellung von Möbeln).....	4484	5 581 985	3 464	1 061 016
DE	Papier-, Verlags- und Druckgewerbe.....	5 260	16 350 088	2 599	756 402
DF	Kokerei, Min.öloverarb., H. v. Spalt- u. Brutstoffen.....	36	12 773 495	.	.
DG	Herstellung von chemischen Erzeugnissen.....	975	12 673 731	315	121 463
DH	Herstellung von Gummi- und Kunststoffwaren.....	1 295	11 529 680	427	413 981
DI	Glasgewerbe, H.v.Keramik, Verarb.v.Steinen u. Erden.....	2 550	7 565 202	1 479	432 614
DJ	Metallerzeug. u. -bearb., H. von Metallerzeugnissen.....	7 594	18 711 154	4 715	2 070 453
DK	Maschinenbau.....	3 946	42 753 219	1 672	1 327 953
DL	H. v. Büromasch., DV-Gerät. u. -Einr.; Elektrotech. usw.....	6 375	72 519 835	2 693	1 012 195
DM	Fahrzeugbau	916	62 271 808	415	275 397
DN	H. v. Möbeln, Schmuck, Musikinstr., Sportger., Spielw. u.ä.....	4 813	13 066 910	3 363	933 170
E	Energie- und Wasserversorgung.....	9 850	30 004 598	5 481	553 883
F	Baugewerbe.....	55 131	37 119 569	40 415	10 495 164
G	Handel; Instandhalt. u. Rep. v. Kraftfahrz. u. Gebrauchsg.....	123 477	222 254 701	92 110	38 263 185
50	Kfz-Handel; Instandhaltg. u. Rep. v. Kfz; Tankstellen.....	21 860	33 000 145	16 683	8 986 322
51	Handelsvermittlung u. Großh. (o. Handel m. Kfz).....	29 677	125 577 818	17 647	9 092 915
52	Eh. (o. Handel m. Kfz u. Tankst.); Rep. v. Gebrauchsgüt.....	71 940	63 676 738	57 780	20 183 947
H - O	Übrige Wirtschaftszweige.....	321 471	266 151 525	.	.
H	Gastgewerbe.....	41 433	11 965 414	34 100	5 715 562
I	Verkehr und Nachrichtenübermittlung.....	22 491	29 432 247	16 967	4 611 525
J	Kredit- und Versicherungsgewerbe.....	3 417	6 169 583	2 362	284 185
K	Grundst., Wohnungswesen, Vermiet. bew. Sachen usw.....	167 662	174 464 670	112 677	19 752 281
M	Erziehung und Unterricht.....	5 815	1 332 538	.	.
N	Gesundheits-, Veterinär- und Sozialwesen.....	10 005	12 887 296	7 670	1 433 642
O	Erbringung von sonst. öffentl. u.persönl. Dienstleistungen.....	70 648	29 899 777	55 414	6 617 304

1) Klassifikation der Wirtschaftszweige (Ausgabe 2003), Tiefengliederung für die Steuerstatistiken (GKZ 2003).

in Bayern 2008 nach Rechtsformen und Wirtschaftsabteilungen

ohne Umsatzsteuer -

deren Lieferungen und Leistungen mit der Rechtsform								Gewerbe- kenn- zahl ¹⁾
Personengesellschaften		Kapitalgesellschaften				Sonstige Rechtsformen		
		insgesamt		darunter Aktiengesellschaften				
Anzahl	1 000 EUR	Anzahl	1 000 EUR	Anzahl	1 000 EUR	Anzahl	1 000 EUR	
67 302	240 836 248	80 620	497 009 111	2 082	157 452 392	13 071	40 386 960	A - O
1 815	775 982	484	754 569	8	20 346	180	777 164	A
13	3 272	.	.	-	-	.	.	B
14 529	98 301 098	C - F
251	1 874 870	C
.	.	.	.	-	-	-	-	CA
.	CB
6 805	80 803 173	12 470	219 512 158	353	108 287 576	992	5 992 391	D
1 154	12 376 376	835	16 323 872	29	2 475 879	295	2 636 979	DA
311	2 097 214	431	3 329 871	21	1 410 475	27	204 575	DB
.	.	72	1 704 034	4	1 342 991	.	.	DC
569	2 976 792	423	1 488 498	-	-	28	55 679	DD
862	7 246 071	1 721	8 105 559	42	535 263	78	242 057	DE
.	.	20	12 734 691	-	-	.	.	DF
175	4 130 533	443	8 332 751	21	3 834 757	42	88 984	DG
278	5 932 515	555	5 130 603	12	466 795	35	52 581	DH
520	3 743 643	526	3 075 793	20	648 533	25	313 152	DI
952	6 828 512	1 771	9 147 288	22	1 313 338	156	664 901	DJ
567	14 314 200	1 596	26 463 230	51	7 377 275	111	647 836	DK
625	12 937 228	2 967	58 049 635	100	37 452 136	90	520 776	DL
142	3 725 480	310	57 813 188	18	51 346 419	49	457 743	DM
600	4 238 037	800	7 813 145	13	83 715	50	82 558	DN
2 312	4 332 877	439	22 686 685	30	5 389 059	1 618	2 431 154	E
5 161	11 290 178	9 078	13 533 646	43	1 462 172	477	1 800 582	F
10 717	65 789 945	18 739	106 666 157	231	10 064 157	1 911	11 535 415	G
2 143	12 631 582	2 874	10 490 493	21	495 008	160	891 748	50
2 674	34 644 875	8 188	71 626 654	127	8 154 425	1 168	10 213 374	51
5 900	18 513 488	7 677	24 549 010	83	1 414 723	583	430 293	52
40 228	75 965 950	7 881	17 848 080	H - O
3 854	1 917 187	2 388	2 899 751	18	158 268	1 091	1 432 915	H
1 956	14 303 748	3 223	9 927 365	44	569 897	345	589 609	I
133	223 629	481	3 812 764	68	2 803 662	441	1 849 006	J
27 809	51 684 291	26 004	100 071 234	1 108	23 412 352	1 172	2 956 865	K
257	106 166	104	300 715	M
1 206	1 701 263	693	4 705 195	9	2 524 539	436	5 047 197	N
5 013	6 029 666	5 929	11 581 034	162	2 660 396	4 292	5 671 773	O

Tabelle 5. Steuerpflichtige und steuerfreie Lieferungen und Leistungen in Bayern 2008

		- Lieferungen und Leistungen					
Gewer- kenn- zahl ¹⁾	Wirtschaftszweig	Steuer- pflichtige	Lieferungen und Leistungen	Steuerpflichtige Lieferungen und Leistungen			
				zu 19 v.H.		zu 7 v.H.	
				Anzahl	1 000 EUR	Anzahl	1 000 EUR
A - O	Summe aller Wirtschaftszweige.....	575 609	881 486 980	564 695	571 081 299	132 839	68 996 261
A	Land- und Forstwirtschaft.....	15 519	4 478 877	14 865	2 133 050	7 943	1 852 701
01	Landwirtschaft und Jagd.....	14 759	3 840 244	14 112	1 613 101	7 720	1 816 994
01.1	Pflanzenbau.....	6 380	1 285 838	6 000	471 394	3 286	647 323
01.11	Ackerbau.....	4 995	791 447	4 850	310 152	2 625	447 703
01.12	Gartenbau.....	976	344 617	945	121 043	599	197 307
01.12.1	Gemüsebau.....	41	31 384	31	3 411	38	27 223
01.12.2	Zierpflanzenbau.....	90	64 472	85	6 847	80	50 894
01.12.3	Baumschulen.....	75	32 624	73	12 109	61	18 650
01.12.4	Allgemeiner Gartenbau.....	770	216 137	756	98 676	420	100 540
01.13	Dauerkulturbau.....	409	149 775	205	40 200	62	2 314
01.13.1	Obstbau.....	28	4 226	26	2 292	14	1 509
01.13.2	Weinbau.....	378	145 389	176	37 748	48	805
01.13.3	Allgemeiner Dauerkulturbau.....	3	160	3	160	-	-
01.2	Tierhaltung.....	767	504 459	704	57 269	490	360 316
01.21	Haltung von Rindern.....	248	34 590	236	8 447	153	25 470
01.22	Haltung von Schafen, Ziegen, Pferden und Eseln.....	229	24 965	225	17 719	124	4 327
01.23	Haltung von Schweinen.....	71	28 003	47	3 052	59	24 409
01.24	Haltung von Geflügel.....	76	173 340	64	15 135	65	137 266
01.25	Sonstige Tierhaltung.....	143	243 560	132	12 916	89	168 844
01.3	Gemischte Landwirtschaft.....	4 802	788 162	4 644	297 614	2 911	459 768
01.4	Erbringung von landwirtschaftlichen und gärtnerischen Dienstleistungen.....	2 810	1 261 784	2 764	786 824	1 033	349 586
01.41	Erbringung von Dienstleistungen für den Pflanzenbau u.ä.....	2 619	1 000 050	2 587	739 357	921	143 949
01.41.1	Erbringung von Dienstleistungen für den Pflanzenbau.....	474	194 751	463	94 317	153	75 021
01.41.2	Garten- und Landschaftsbau.....	1 909	736 688	1 888	587 471	688	59 855
01.41.3	Erbringung von gärtnerischen Dienstlg. (ohne Garten- u. Landschaftsbau).....	236	68 611	236	57 569	80	9 074
01.42	Erbringung von landwirtschaftlichen Dienstleistungen für die Tierhaltung.....	191	261 734	177	47 467	112	205 637
02	Forstwirtschaft.....	760	638 633	753	519 949	223	35 707
02.01	Forstwirtschaft (o. Erbringung von forst- wirtschaftlichen Dienstleistungen).....	242	422 259	239	339 610	92	24 160
02.02	Erbringung von forstw. Dienstleistungen.....	518	216 374	514	180 338	131	11 547
B	Fischerei und Fischzucht.....	79	14 904	71	2 480	61	12 187
05.01	Fischerei.....	16	1 001	16	480	9	470
05.01.2	Fluss- und Seenfischerei.....	16	1 001	16	480	9	470
05.02	Teichwirtschaft und Fischzucht.....	63	13 903	55	2 000	52	11 717
C - F	Produzierendes Gewerbe.....	115 063	388 586 970	112 484	222 735 734	18 445	23 228 387
C	Bergbau und Gewinnung von Steinen und Erden.....	721	2 540 875	719	2 047 395	55	18 435
CA	Kohlenbergbau, Torfgewinnung, Gewinnung von Erdöl, Erdgas usw.....	14	5 315	14	4 770	7	467
10	Kohlenbergbau, Torfgewinnung.....	11	4 323	11	3 778	7	467
10.3	Torfgewinnung und -veredlung.....	11	4 323	11	3 778	7	467
11	Gewinnung von Erdöl u. Erdgas, Erbringung damit verbund. Dienstlg.....	3	992	3	992	-	-
11.2	Erbringung von Dienstleistungen bei der Gewinnung von Erdöl, Erdgas.....	3	992	3	992	-	-
CB	Erzbergbau, Gewinnung von Steinen u. Erden, sonstiger Bergbau.....	707	2 535 561	705	2 042 625	48	17 967
14	Gewinnung von Steinen und Erden, sonstiger Bergbau.....	707	2 535 561	705	2 042 625	48	17 967
14.1	Gewinnung von Natursteinen.....	271	1 338 007	271	1 043 455	16	263
14.11	Gewinnung von Naturwerk-Steinen, Natursteinen, a.n.g.....	249	.	249	359 388	13	161
14.12	Gewinnung von Kalk-, Gipsstein, Anhydrit, Dolomit und Kreide.....	20	916 751	.	.	3	102
14.13	Gewinnung von Schiefer.....	2	.	.	.	-	-

1) Klassifikation der Wirtschaftszweige (Ausgabe 2003), Tiefengliederung für die Steuerstatistiken (GKZ 2003).

nach Steuersätzen, Vorsteuerabzug und ausführlicher wirtschaftlicher Gliederung

ohne Umsatzsteuer -

Steuerpflichtige Lieferungen und Leistungen				Steuerfreie Lieferungen und Leistungen						Gewerbe- kenn- zahl ¹⁾
zu anderen Steuersätzen		nach § 24 Abs.1 UStG		zusammen		darunter				
Anzahl	1 000 EUR	Anzahl	1 000 EUR	Anzahl	1 000 EUR	mit Vorsteuerabzug		ohne Vorsteuerabzug		
						Fälle	1 000 EUR	Fälle	1 000 EUR	
57 757	-2 372 148	618	91 234	102 134	226 511 642	70 099	201 005 282	39 980	25 497 523	A - O
770	-2 707	506	85 344	2 152	309 341	625	216 079	1 624	90 444	A
725	-2 714	501	84 376	2 015	229 461	534	156 003	1 559	70 686	01
224	960	405	71 080	920	86 313	220	27 391	734	56 893	01.1
156	837	109	8 077	761	22 513	106	8 006	677	12 610	01.11
53	46	-	-	119	19 620	85	19 022	45	471	01.12
.	.	-	-	12	750	8	729	8	21	01.12.1
.	.	-	-	16	6 678	13	6 677	.	.	01.12.2
8	-13	-	-	16	1 618	14	1 506	.	.	01.12.3
42	64	-	-	75	10 574	50	10 110	28	407	01.12.4
15	77	296	63 003	40	44 181	29	362	12	43 813	01.13
-	-	11	321	7	103	3	18	4	85	01.13.1
15	77	285	62 682	33	44 078	26	344	8	43 727	01.13.2
-	-	-	-	-	-	-	-	-	-	01.13.3
30	89	5	34	133	86 278	47	82 795	93	2 743	01.2
10	34	.	.	36	637	.	.	34	500	01.21
14	51	.	.	46	2 395	15	610	34	1 785	01.22
.	.	.	.	6	543	.	.	4	36	01.23
.	.	.	.	20	20 912	9	19 932	11	240	01.24
3	-3	.	.	25	61 791	16	61 609	10	182	01.25
182	1 334	.	.	704	15 480	108	5 922	617	9 556	01.3
289	-5 098	.	.	258	41 389	159	39 896	115	1 494	01.4
280	-5 127	.	.	225	32 821	142	31 431	97	1 391	01.41
27	49	.	.	77	24 878	47	24 531	34	347	01.41.1
246	-5 231	-	-	129	6 581	81	5 549	56	1 032	01.41.2
7	55	-	-	19	1 363	14	1 351	7	12	01.41.3
9	29	-	-	33	8 568	17	8 465	18	103	01.42
45	7	5	968	137	79 880	91	60 076	65	19 758	02
21	-110	5	968	62	57 109	40	37 563	31	19 499	02.01
24	117	-	-	75	22 771	51	22 513	34	259	02.02
4	26	-	-	17	194	10	118	7	76	B
-	-	-	-	.	.	-	-	.	.	05.01
-	-	-	-	.	.	-	-	.	.	05.01.2
4	26	-	-	.	.	10	118	.	.	05.02
16 181	-1 827 117	28	1 339	21 049	133 041 133	18 220	129 923 812	4 647	3 113 437	C - F
165	-4 633	-	-	198	419 709	163	415 098	66	4 610	C
-	-	-	-	-	-	CA
-	-	-	-	-	-	10
-	-	-	-	-	-	10.3
-	-	-	-	-	-	-	-	-	-	11
-	-	-	-	-	-	-	-	-	-	11.2
165	-4 633	-	-	66	4 610	CB
165	-4 633	-	-	66	4 610	14
63	-614	-	-	75	277 317	69	276 650	18	667	14.1
56	-628	-	-	63	43 255	59	42 951	13	304	14.11
.	.	-	-	5	363	14.12
.	.	-	-	-	-	14.13

noch: Tabelle 5. Steuerpflichtige und steuerfreie Lieferungen und Leistungen in Bayern 2008

- Lieferungen und Leistungen

Gewerbe- kenn- zahl ¹⁾	Wirtschaftszweig	Steuer- pflichtige	Lieferungen und Leistungen	Steuerpflichtige Lieferungen und Leistungen			
				zu 19 v.H.		zu 7 v.H.	
				Anzahl	1 000 EUR	Anzahl	1 000 EUR
14.2	Gewinnung von Kies, Sand, Ton und Kaolin.....	387
14.21	Gewinnung von Kies und Sand.....	365	759 221	364	710 529	21	814
14.22	Gewinnung von Ton und Kaolin.....	22
14.4	Gewinnung von Salz.....	2
14.5	Gewinnung von Steinen und Erden						
	a.n.g., sonstiger Bergbau.....	47	205 925	46	138 630	8	16 807
D	Verarbeitendes Gewerbe.....	49 361	318 921 928	48 449	165 148 326	14 784	21 590 028
DA	Ernährungsgewerbe und Tabakverarbeitung.....	8 688	35 184 451	8 385	12 659 224	7 459	17 814 464
15	Ernährungsgewerbe.....	8 678	.	8 375	5 213 796	7 456	17 814 428
15.1	Schlachten und Fleischverarbeitung.....	3 546	5 962 488	3 430	370 148	3 148	4 575 045
15.11	Schlachten (ohne Schlachten von Geflügel).....	131	1 064 120	129	66 159	92	689 456
15.12	Schlachten von Geflügel.....	13	95 887	13	3 155	9	78 911
15.13	Fleischverarbeitung.....	3 402	4 802 480	3 288	300 834	3 047	3 806 678
15.2	Fischverarbeitung.....	18	10 729	16	6 065	14	3 688
15.3	Obst- und Gemüseverarbeitung.....	150	797 315	140	135 447	113	515 108
15.31	Kartoffelverarbeitung.....	12	185 388	8	1 242	12	169 215
15.32	Herstellung von Frucht- und Gemüsesäften.....	51	163 472	51	89 955	30	13 470
15.33	Obst- und Gemüseverarbeitung, a.n.g.....	87	448 455	81	44 250	71	332 423
15.4	Herst. v. pflanzlichen u. tierischen Ölen u. Fetten.....	49	37 170	39	7 860	39	25 771
15.41	Herstellung von rohen Ölen u. Fetten.....	38	30 132	29	3 655	30	23 271
15.42	Herstellung von raffinierten Ölen und Fetten.....	11	7 038	10	4 204	9	2 500
15.5	Milchverarbeitung; Herstellung v. Speiseeis.....	195	9 590 027	167	164 813	173	7 139 050
15.51	Milchverarbeitung.....	161	9 568 411	139	162 235	142	7 123 593
15.52	Herstellung von Speiseeis.....	34	21 616	28	2 578	31	15 457
15.6	Mahl- u. Schälmaschinen, Herstellung v. Stärke						
	u. Stärkeerzeugnissen.....	217	675 627	211	86 331	188	508 494
15.61	Mahl- und Schälmaschinen.....	209	557 860	203	60 988	180	463 725
15.62	Herstellung v. Stärke u. Stärkeerzeugnissen.....	8	117 767	8	25 344	8	44 769
15.7	Herstellung von Futtermitteln.....	144	584 700	139	59 291	124	492 932
15.71	Herstellung von Futtermitteln für Nutztiere.....	104	522 481	102	45 408	89	446 084
15.72	Herstellung von Futtermitteln für sonst. Tiere.....	40	62 219	37	13 883	35	46 848
15.8	Sonst. Ernährungsgewerbe (o. Getränkeherstellung).....	3 395	5 906 965	3 273	616 703	3 132	4 529 365
15.81	Herstellung von Backwaren (ohne Dauerbackwaren).....	2 983	2 576 319	2 884	239 439	2 786	2 292 318
15.82	Herstellung von Dauerbackwaren.....	35	330 293
15.83	Herstellung von Zucker.....	3
15.84	Herstellung von Süßwaren (o. Dauerbackwaren).....	62	1 059 116	58	42 317	56	828 817
15.85	Herstellung von Teigwaren.....	67	118 446	64	2 432	63	110 476
15.86	Verarbeitung v. Kaffee u. Tee, Herstellung v. Kaffee-Ersatz.....	22	321 080	22	38 014	20	159 960
15.87	Herstellung von Würzmitteln und Saucen.....	34	334 486	33	59 259	25	190 417
15.88	Herst. v. homogenis. und diätischen Nahrungsmitteln.....	35	.	34	102 815	22	152 526
15.89	Herst. v. sonst. Nahrungsmitteln (o. Getränke).....	154	833 874	144	125 613	124	465 890
15.9	Herstellung von Getränken.....	964	.	960	3 767 138	525	24 976
15.91	Herstellung von Spirituosen.....	94	457 305	94	444 652	48	2 389
15.92	Herstellung von Alkohol.....	96	20 267	96	19 673	36	505
15.93	Herstellung von Traubenwein.....	57	75 779	56	73 229	24	542
15.94	Herstellung von Apfelwein und sonst. Fruchtweinen.....	22	8 027	22	7 844	.	.
15.95	Herstellung v. Wermutwein und sonst. aromatisierten Weinen.....	10	.	10	100 931	.	.
15.96	Herstellung von Bier.....	551	2 697 583	549	2 415 026	350	13 693
15.97	Herstellung von Malz.....	23	273 085	23	209 914	19	7 203
15.98	Nat. Mineralwassergewinnung,						
	Herstellung v. Erfrischungsgetränken.....	111	501 435	110	495 869	36	570
16	Tabakverarbeitung.....	10	.	10	7 445 428	3	36
16.00.1	Tabakverarbeitung (o. Herstellung v. Zigaretten).....	6	.	6	180 272	.	.
16.00.2	Herstellung von Zigaretten.....	4	.	4	7 265 156	.	.
DB	Textil- und Bekleidungsindustrie.....	2 027	5 887 066	2 024	3 751 255	120	4 637
17	Textilgewerbe.....	1 095	2 829 137	1 093	1 643 928	68	543

1) Klassifikation der Wirtschaftszweige (Ausgabe 2003), Tiefengliederung für die Steuerstatistiken (GKZ 2003).

nach Steuersätzen, Vorsteuerabzug und ausführlicher wirtschaftlicher Gliederung

ohne Umsatzsteuer -

Steuerpflichtige Lieferungen und Leistungen				Steuerfreie Lieferungen und Leistungen						Gewerbe- kenn- zahl ¹⁾
zu anderen Steuersätzen		nach § 24 Abs.1 UStG		zusammen		darunter				
Anzahl	1 000 EUR	Anzahl	1 000 EUR	Anzahl	1 000 EUR	mit Vorsteuerabzug		ohne Vorsteuerabzug		
						Fälle	1 000 EUR	Fälle	1 000 EUR	
91	-4 008	-	-	111	94 123	84	90 327	45	3 796	14.2
87	-4 013	-	-	94	11 841	69	9 059	39	2 782	14.21
4	5	-	-	17	82 282	15	81 268	6	1 014	14.22
.	.	-	-	-	-	14.4
.	.	-	-	3	147	14.5
7 258	-1 278 074	10	426	15 687	130 403 493	14 503	128 392 315	2 692	2 007 380	D
503	38 467	.	.	1 307	4 626 081	952	4 572 278	549	50 106	DA
.	.	-	-	1 300	4 595 915	947	4 543 422	.	.	15
84	229	3	55	297	978 514	199	969 212	112	9 302	15.1
.	.	-	-	24	308 502	18	307 118	7	1 384	15.11
.	.	-	-	3	13 820	3	13 820	-	-	15.12
73	225	3	55	270	656 192	178	648 274	105	7 918	15.13
.	.	-	-	-	-	15.2
11	33	-	-	11	1 463	15.3
.	.	-	-	15.31
7	40	.	.	8	60 002	8	59 897	.	.	15.32
4	-7	-	-	47	69 054	45	68 551	.	.	15.33
.	.	-	-	15	2 598	11	2 578	5	20	15.4
.	.	-	-	15.41
.	.	-	-	15.42
34	42 407	.	.	84	2 243 632	66	2 234 796	48	5 139	15.5
34	42 407	.	.	78	2 240 052	61	2 231 219	.	.	15.51
-	-	-	-	6	3 581	5	3 576	.	.	15.52
8	-31	-	-	55	80 779	47	80 487	15	292	15.6
8	-31	-	-	52	33 125	44	32 856	.	.	15.61
-	-	-	-	3	47 654	3	47 631	.	.	15.62
14	-21	-	-	50	32 490	42	32 283	14	207	15.7
.	.	-	-	35	31 001	30	30 950	10	51	15.71
.	.	-	-	15	1 489	12	1 333	4	156	15.72
99	-71	-	-	400	758 444	288	751 489	154	6 956	15.8
58	40	-	-	233	44 412	134	42 303	119	2 109	15.81
.	.	-	-	13	16 934	13	16 835	.	.	15.82
-	-	-	-	-	-	-	-	-	-	15.83
10	-61	-	-	30	187 399	27	184 553	10	2 845	15.84
.	.	-	-	15	5 529	13	5 528	.	.	15.85
5	-52	-	-	9	123 158	9	123 158	-	-	15.86
6	-16	-	-	19	83 487	17	83 152	3	336	15.87
8	-7	-	-	19	55 261	19	55 258	4	4	15.88
9	17	-	-	62	242 264	56	240 702	13	1 562	15.89
249	-4 114	4	239	337	355 463	234	330 047	188	25 416	15.9
17	15	-	-	30	10 249	22	10 168	10	81	15.91
25	67	-	-	7	15	3	6	5	9	15.92
7	-50	.	.	19	2 031	17	2 028	4	4	15.93
.	.	.	.	7	121	5	121	.	.	15.94
.	.	-	-	5	9 341	4	8 934	3	406	15.95
174	-4 106	.	.	232	272 710	149	249 164	156	23 546	15.96
4	-7	-	-	12	55 976	12	55 955	.	.	15.97
20	-27	-	-	25	5 021	22	3 672	6	1 349	15.98
.	.	-	-	7	30 167	5	28 856	.	.	16
.	.	-	-	16.00.1
.	.	-	-	-	-	16.00.2
326	-3 620	-	-	805	2 130 722	762	2 073 454	127	57 268	DB
168	-2 059	-	-	447	1 184 190	426	1 173 962	71	10 227	17

noch: Tabelle 5. Steuerpflichtige und steuerfreie Lieferungen und Leistungen in Bayern 2008

- Lieferungen und Leistungen

Gewerkekennzahl ¹⁾	Wirtschaftszweig	Steuerpflichtige	Lieferungen und Leistungen	Steuerpflichtige Lieferungen und Leistungen			
				zu 19 v.H.		zu 7 v.H.	
				Anzahl	1 000 EUR	Anzahl	1 000 EUR
17.1	Spinnstoffaufbereitung und Spinnerei.....	34	422 038	34	183 268	.	.
17.11	Baumwollaufbereitung und Spinnerei.....	4	.	4	578	-	-
17.12	Wollaufbereitung u. Streichgarnspinnerei.....	8	.	8	8 799	-	-
17.13	Wollaufbereitung u. Kammgarnspinnerei.....	6	.	6	33 660	-	-
17.14	Flachsaufbereitung und -spinnerei.....	2	.	.	.	-	-
17.15	Zwirnen und Texturieren von Filamentgarnen, Seidenaufbereitung usw.....	5	91 259	5	34 841	-	-
17.16	Herstellung von Nähgarn.....	7	117 047	7	83 874	.	.
17.17	Sonstige Spinnstoffaufbereitung u. Spinnerei.....	2
17.2	Weberei.....	108	632 997	108	352 642	.	.
17.21	Baumwollweberei.....	72	508 247	72	300 304	5	17
17.22	Streichgarnweberei.....	2	.	.	.	-	-
17.23	Kammgarnweberei.....	14	35 659	.	.	3	3
17.25	Sonstige Weberei.....	21	.	21	29 428	.	.
17.3	Textilveredlung.....	222	163 539	222	134 397	13	186
17.4	Herstellung v. konfektionierten Textilwaren (o. Bekleidung).....	198	290 525	198	223 628	8	225
17.5	Sonstiges Textilgewerbe (o. Herstellung v. Maschenware).....	448	1 075 757	446	576 771	28	69
17.51	Herstellung von Teppichen.....	51	211 592	51	136 846	.	.
17.52	Herstellung von Seilerwaren.....	14	41 428	14	28 350	.	.
17.53	Herstellung v. Vliesstoff und Erzeugnissen daraus (o. Bekleid.).....	8	245 987	8	106 691	-	-
17.54	Textilgewerbe, a.n.g.....	375	576 749	373	304 884	20	60
17.6	Herstellung von gewirktem und gestricktem Stoff.....	48	90 069	48	65 651	5	12
17.7	Herstellung von gewirkten und gestrickten Fertigerzeugnissen.....	37	154 212	37	107 571	3	18
17.71	Herstellung von Strumpfwaren.....	20	148 120	20	102 785	.	.
17.72	Herstellung von Pullovern, Strickjacken u.ä. Waren.....	17	6 092	17	4 785	.	.
18	Bekleidungsindustrie.....	932	3 057 930	931	2 107 327	52	4 093
18.1	Herstellung von Lederbekleidung.....	28	69 193	28	39 304	.	.
18.2	Herstellung von Bekleidung (ohne Lederbekleidung).....	832	2 967 266	831	2 049 618	.	.
18.21	Herstellung von Arbeits- und Berufsbekleidung.....	32	49 182	32	43 113	.	.
18.22	H. v. Oberbekleidung (o. Arb.- u. Berufsbekleidg.).....	481	2 110 531	480	1 523 748	20	99
18.23	Herstellung von Wäsche.....	68	97 812	68	59 832	3	3 357
18.24	Herst. v. sonst. Bekleidung u. Bekleidungszubehör.....	251	709 742	251	422 925	22	302
18.24.1	Herstellung von Sportbekleidung.....	123	485 388	123	258 277	16	252
18.24.2	Herst. von Hüten und sonst. Kopfbedeckungen.....	16	35 848	16	25 561	-	-
18.24.3	Herstellung v. Bekleidung u. Bekleidungszubehör f. Kleinkinder.....	16	7 825	16	6 879	.	.
18.24.4	Herstellung v. sonst. gewirkten u. gestrickten Fertigerzeugnissen.....	13	9 243	13	7 626	.	.
18.24.5	Herstellung von Bekleidungszubehör, a.n.g.....	83	171 438	83	124 580	4	49
18.3	Zurichtung u. Färben von Fellen, Herstellen v. Pelzwaren.....	72	21 470	72	18 405	4	334
DC	Ledergewerbe.....	402	2 053 305	400	1 394 088	124	22 008
19.1	Herstellung von Leder und Lederfaserstoff.....	32	63 724	32	36 732	.	.
19.2	Lederverarbeitung (o. H. von Lederbekleidung u. Schuhen).....	144	80 350	143	65 671	.	.
19.3	Herstellung von Schuhen.....	226	1 909 231	225	1 291 685	112	21 433
DD	Holzgewerbe (ohne Herstellung von Möbeln).....	4 484	5 581 985	4 464	3 799 294	1 046	103 143
20.1	Säge-, Hobel- und Holzimprägnierwerke.....	1 378	1 405 682	1 376	1 036 905	817	49 671
20.2	Herstellung v. Furnier-, Sperrholz-, Holzfasern- u. Holzspanplatten.....	51	555 275	51	368 254	11	9 619
20.20.1	Herstellung v. Furnier-, Sperrholz- u. Holzfasernplatten.....	43	515 919	43	340 702	.	.
20.20.2	Herstellung von Holzspanplatten.....	8	39 356	8	27 552	.	.
20.3	Herst. v. Konstruktionsteilen, Fertigbauteilen, Ausbauelementen u.ä. a. Holz.....	1 859	2 562 407	1 846	1 672 030	82	13 709
20.4	Herst. v. Verpackungsmitteln, Lagerbehält. u.ä. aus Holz.....	118	196 712	118	154 747	16	8 787
20.5	Herst. v. Holzwaren a.n.g., Kork-, Flecht- u. Korbwaren (o. Herst. v. Möb.).....	1 078	861 908	1 073	567 358	120	21 357
20.51	Herstellung v. Holzwaren.....	1 036	843 206	1 032	551 211	116	21 169
20.52	Herstellung v. Kork-, Flecht- u. Korbwaren (o. H. v. Möbel).....	42	18 701	41	16 147	4	187
DE	Papier-, Verlags- und Druckgewerbe.....	5 260	16 350 088	5 169	10 396 003	2 411	2 546 037

1) Klassifikation der Wirtschaftszweige (Ausgabe 2003), Tiefengliederung für die Steuerstatistiken (GKZ 2003).

nach Steuersätzen, Vorsteuerabzug und ausführlicher wirtschaftlicher Gliederung

ohne Umsatzsteuer -

Steuerpflichtige Lieferungen und Leistungen				Steuerfreie Lieferungen und Leistungen						Gewerbe- kenn- zahl ¹⁾
zu anderen Steuersätzen		nach § 24 Abs.1 UStG		zusammen		darunter				
Anzahl	1 000 EUR	Anzahl	1 000 EUR	Anzahl	1 000 EUR	mit Vorsteuerabzug		ohne Vorsteuerabzug		
						Fälle	1 000 EUR	Fälle	1 000 EUR	
9	-318	-	-	23	238 531	22	238 294	8	237	17.1
.	.	-	-	17.11
.	.	-	-	4	2 181	4	2 181	.	.	17.12
.	.	-	-	3	138 752	3	138 751	.	.	17.13
.	.	-	-	17.14
3	-299	-	-	5	56 716	5	56 710	.	.	17.15
.	.	-	-	6	32 653	6	32 445	3	208	17.16
.	.	-	-	17.17
32	-1 381	-	-	59	281 110	56	279 936	15	1 175	17.2
22	-1 055	-	-	39	208 387	38	207 257	10	1 130	17.21
.	.	-	-	17.22
6	-105	-	-	6	12 894	6	12 872	.	.	17.23
4	-221	-	-	14	59 829	12	59 807	.	.	17.25
25	9	-	-	51	28 863	48	28 205	11	658	17.3
27	-30	-	-	90	66 642	86	66 630	8	11	17.4
58	-262	-	-	186	497 937	176	489 865	23	8 072	17.5
3	-31	-	-	14	74 173	13	74 156	3	17	17.51
.	.	-	-	8	13 030	8	13 030	.	.	17.52
.	.	-	-	8	139 301	8	139 301	.	.	17.53
50	-232	-	-	156	271 433	147	263 378	20	8 055	17.54
10	-23	-	-	23	24 429	23	24 414	.	.	17.6
7	-54	-	-	15	46 678	15	46 619	.	.	17.7
4	-55	-	-	7	45 389	7	45 355	.	.	17.71
3	1	-	-	8	1 289	8	1 264	.	.	17.72
158	-1 561	-	-	358	946 533	336	899 492	56	47 041	18
6	-60	-	-	17	29 949	17	29 949	.	.	18.1
144	-1 514	-	-	318	913 865	299	866 969	52	46 896	18.2
5	482	-	-	21	5 585	21	5 585	.	.	18.21
81	-653	-	-	159	587 145	148	540 931	30	46 214	18.22
9	-15	-	-	16	34 513	15	34 429	3	85	18.23
49	-1 327	-	-	122	286 622	115	286 024	19	598	18.24
21	-826	-	-	63	226 539	57	226 076	12	463	18.24.1
6	-13	-	-	11	10 300	10	10 243	.	.	18.24.2
.	.	-	-	6	923	6	923	.	.	18.24.3
.	.	-	-	5	1 670	5	1 670	.	.	18.24.4
17	-436	-	-	37	47 189	37	47 111	4	78	18.24.5
8	13	-	-	23	2 718	20	2 573	4	145	18.3
46	-3 486	-	-	138	640 601	127	640 181	.	.	DC
3	-85	-	-	14	26 754	13	26 752	.	.	19.1
16	-2	-	-	59	14 335	57	14 286	.	.	19.2
27	-3 400	-	-	65	599 512	57	599 143	13	370	19.3
663	-3 916	-	-	916	1 488 136	828	1 479 943	143	8 186	DD
200	-255	-	-	314	308 896	288	308 250	36	637	20.1
14	9	-	-	31	176 167	30	175 977	5	191	20.2
.	.	-	-	28	164 661	27	164 470	5	191	20.20.1
.	.	-	-	3	11 506	3	11 506	.	.	20.20.2
316	-3 466	-	-	278	719 368	242	712 628	54	6 739	20.3
11	-139	-	-	46	33 218	43	33 059	5	159	20.4
122	-64	-	-	247	250 487	225	250 028	43	459	20.5
116	-61	-	-	232	248 161	210	247 704	.	.	20.51
6	-3	-	-	15	2 326	15	2 325	.	.	20.52
901	-8 273	-	-	2 047	3 401 967	1 889	3 334 108	400	67 855	DE

noch: Tabelle 5. Steuerpflichtige und steuerfreie Lieferungen und Leistungen in Bayern 2008

- Lieferungen und Leistungen

Gewerkekennzahl ¹⁾	Wirtschaftszweig	Steuerpflichtige	Lieferungen und Leistungen	Steuerpflichtige Lieferungen und Leistungen			
				zu 19 v.H.		zu 7 v.H.	
				Anzahl	1 000 EUR	Anzahl	1 000 EUR
21	Papiergewerbe.....	494	5 393 308	492	3 589 931	92	7 465
21.1	Herstellung von Holz- u. Zellstoff, Papier, Kart., Pappe.....	108	2 653 787	107	1 542 405	17	3 308
21.11	Herstellung von Holz- und Zellstoff.....	16	43 254	16	31 369	4	1 588
21.12	Herstellung von Papier, Karton und Pappe.....	92	2 610 533	91	1 511 036	13	1 720
21.2	Herstellung von Waren a. Papier, Karton u. Pappe.....	386	2 739 520	385	2 047 526	75	4 157
21.21	Herstellung v. Wellpapier u. -Pappe, Verpackungsmitteln.....	146	1 429 450	145	1 192 581	11	827
21.22	Herst. v. Haushalts-, Hygiene-, Toilettenartikeln a. Zellstoff usw.....	70	406 162	70	218 928	5	121
21.23	Herst. v. Schreibw., Bürobedarf a. Papier, Karton u. Pappe.....	98	580 277	98	386 917	.	.
21.24	Herstellung von Tapeten.....	10	13 834	10	6 540	.	.
21.25	Herstellung von sonst. Waren a. Papier, Karton u. Pappe.....	62	309 797	62	242 559	7	22
22	Verlags-, Druckgewerbe, Vervielf. v. besp. Tonträgern usw.....	4 766	10 956 780	4 677	6 806 072	2 319	2 538 571
22.1	Verlagsgewerbe.....	2 002	5 409 230	1 918	3 119 515	1 301	1 924 341
22.11	Verlegen von Büchern.....	458	2 155 991	427	1 132 866	370	809 791
22.11.1	Verlegen von Büchern (ohne Adressbücher).....	428	1 787 006	397	772 028	359	805 175
22.11.2	Verlegen von Adressbüchern.....	30	368 986	30	360 837	11	4 615
22.12	Verlegen von Zeitungen.....	95	1 422 565	95	872 237	52	493 513
22.12.1	Verlegen von Tageszeitungen.....	44	1 282 544	44	744 247	29	481 115
22.12.2	Verlegen von Wochen- und Sonntagszeitungen.....	51	140 021	51	127 990	23	12 398
22.13	Verlegen von Zeitschriften.....	247	899 113	242	507 273	182	352 223
22.13.1	Verlegen von Fachzeitschriften.....	109	306 288	107	194 742	94	101 576
22.13.2	Verlegen von allgem. Zeitschriften.....	70	349 219	67	179 857	44	142 719
22.13.3	Verlegen von sonstigen Zeitschriften.....	68	243 606	68	132 674	44	107 928
22.14	Verlegen von bespielten Tonträgern u. Musikalien.....	341	118 164	320	77 578	247	32 381
22.14.1	Verlegen von bespielten Tonträgern.....	60	46 612	57	42 005	37	2 900
22.14.2	Verlegen von Musikalien.....	281	71 552	263	35 573	210	29 482
22.15	Sonstiges Verlagsgewerbe.....	861	813 397	834	529 561	450	236 433
22.2	Druckgewerbe.....	2 625	5 430 425	2 622	3 588 628	979	605 901
22.21	Drucken von Zeitungen.....	69	681 474	69	427 944	40	228 596
22.22	Drucken anderer Druckerzeugnisse.....	1 816	4 272 816	1 813	2 767 840	814	344 442
22.23	Druckweiterverarbeitung.....	214	157 551	214	136 435	28	7 845
22.24	Druck- und Medienstufwerke.....	328	162 571	328	136 387	59	16 815
22.25	Erbringung v. sonst. druckbezogenen Dienstleistungen.....	198	156 013	198	120 022	38	8 203
22.3	Vervielfält. v. bespielten Ton-, Bild- u. Datenträgern.....	139	117 125	137	97 929	39	8 329
22.31	Vervielfältigung von bespielten Tonträgern.....	76	19 741	75	9 079	29	7 290
22.32	Vervielfältigung von bespielten Bildträgern.....	30	71 021	29	62 940	6	1 017
22.33	Vervielfältigung von bespielten Datenträgern.....	33	26 363	33	25 910	4	22
DF	Kokerei, Min.-ölverarb., H. v. Spalt- u. Brutstoffen.....	36	12 773 495	35	11 391 269	5	11 538
23.1	Kokerei.....	2
23.2	Mineralölverarbeitung.....	25	.	24	10 068 275	.	.
23.3	Herst. u. Verarbeitung v. Spalt- u. Brutstoffen.....	9
DG	Herstellung von chemischen Erzeugnissen.....	975	12 673 731	964	6 926 085	224	175 453
24.1	Herstellung von chemischen Grundstoffen.....	223	5 743 857	221	2 529 304	27	26 098
24.11	Herstellung von Industriegasen.....	9	90 073	9	74 173	.	.
24.12	Herstellung von Farbstoffen u. Pigmente.....	14	.	13	24 510	3	10
24.13	Herstellung von sonst. anorganischen Grundstoffen u. Chemikalien.....	22	645 451	22	228 776	4	83
24.14	Herstellung von sonst. organischen Grundstoffen u. Chemikalien.....	85	3 820 901	84	1 589 016	10	3 402
24.15	Herstellung von Düngemitteln u. Stickstoffverbindungen.....	6	.	.	.	4	22 391
24.16	Herstellung von Kunststoffen in Primärformen.....	86	1 087 957	86	572 939	6	213
24.17	Herstellung v. synthetischem Kautschuk in Primärformen.....	1
24.2	Herst. v. Schädlingsbekämpfungsmitteln, Pflanzenschutz-, Desinfektionsmitteln.....	12	16 123	11	12 224	.	.
24.3	Herstellung v. Anstrichmitteln, Druckfarben u. Kittens.....	78	612 569	77	392 433	.	.
24.4	Herstellung von pharmazeutischen Erzeugnissen.....	175	3 829 613	171	2 552 240	73	117 110
24.41	Herstellung von pharmazeutischen Grundstoffen.....	29	238 779	29	138 980	10	6 003

1) Klassifikation der Wirtschaftszweige (Ausgabe 2003), Tiefengliederung für die Steuerstatistiken (GKZ 2003).

nach Steuersätzen, Vorsteuerabzug und ausführlicher wirtschaftlicher Gliederung

ohne Umsatzsteuer -

Steuerpflichtige Lieferungen und Leistungen				Steuerfreie Lieferungen und Leistungen						Gewerbe- kenn- zahl ¹⁾
zu anderen Steuersätzen		nach § 24 Abs.1 UStG		zusammen		darunter				
Anzahl	1 000 EUR	Anzahl	1 000 EUR	Anzahl	1 000 EUR	mit Vorsteuerabzug		ohne Vorsteuerabzug		
						Fälle	1 000 EUR	Fälle	1 000 EUR	
95	-492	-	-	253	1 796 067	247	1 786 193	34	9 873	21
19	-100	-	-	62	1 108 128	61	1 104 475	12	3 654	21.1
.	.	-	-	4	10 263	4	10 263	-	-	21.11
.	.	-	-	58	1 097 865	57	1 094 211	12	3 654	21.12
76	-392	-	-	191	687 938	186	681 719	22	6 220	21.2
37	-223	-	-	94	236 265	93	233 071	15	3 194	21.21
12	-166	-	-	24	187 280	23	187 280	.	.	21.22
.	.	-	-	36	190 183	33	187 182	.	.	21.23
.	.	-	-	5	7 000	5	7 000	-	-	21.24
8	6	-	-	32	67 210	32	67 186	.	.	21.25
806	-7 781	-	-	1 794	1 605 900	1 642	1 547 915	366	57 982	22
338	-777	-	-	782	363 609	713	315 391	173	48 219	22.1
77	28	-	-	224	212 668	214	208 082	36	4 586	22.11
60	22	-	-	22.11.1
17	6	-	-	22.11.2
41	-708	-	-	36	57 522	33	17 620	19	39 902	22.12
22	-194	-	-	22	57 375	19	17 483	12	39 892	22.12.1
19	-514	-	-	14	146	14	137	7	10	22.12.2
65	-73	-	-	130	39 312	120	37 592	29	1 719	22.13
28	-33	-	-	70	9 855	69	9 334	9	521	22.13.1
19	55	-	-	33	26 568	27	26 093	11	475	22.13.2
18	-95	-	-	27	2 889	24	2 166	9	723	22.13.3
22	1	-	-	92	8 103	79	7 820	24	283	22.14
8	-53	-	-	17	1 754	16	1 744	3	10	22.14.1
14	54	-	-	75	6 349	63	6 076	21	273	22.14.2
133	-24	-	-	300	46 005	267	44 277	65	1 729	22.15
458	-6 925	-	-	974	1 231 352	896	1 221 772	187	9 577	22.2
29	-461	-	-	31	25 394	24	22 645	11	2 750	22.21
361	-6 268	-	-	754	1 155 916	700	1 150 955	143	4 961	22.22
24	-31	-	-	52	13 272	47	13 257	9	11	22.23
30	-77	-	-	81	8 933	72	7 158	16	1 775	22.24
14	-88	-	-	56	27 836	53	27 757	8	80	22.25
10	-79	-	-	38	10 939	33	10 752	6	186	22.3
.	.	-	-	20	3 358	16	3 187	.	.	22.31
5	-60	-	-	8	7 120	8	7 120	-	-	22.32
.	.	-	-	10	461	9	445	.	.	22.33
7	-61 173	-	-	14	1 431 861	14	1 431 656	.	.	DF
.	.	-	-	23.1
.	.	-	-	23.2
.	.	-	-	4	162 857	4	162 857	-	-	23.3
205	2 675	-	-	539	5 513 786	517	5 457 406	97	56 379	DG
50	3 006	-	-	134	3 182 245	132	3 134 313	.	.	24.1
3	-62	-	-	7	15 961	7	15 961	-	-	24.11
.	.	-	-	24.12
.	.	-	-	12	416 619	12	416 411	4	208	24.13
25	3 264	-	-	51	2 222 181	51	2 176 037	8	46 144	24.14
.	.	-	-	-	-	24.15
17	-158	-	-	52	514 962	51	513 488	6	1 474	24.16
.	.	-	-	-	-	24.17
4	1	-	-	11	3 852	9	3 852	.	.	24.2
30	-59	-	-	59	220 028	58	218 755	9	1 273	24.3
40	216	-	-	92	1 111 276	92	1 106 429	16	4 847	24.4
6	-1	-	-	14	93 612	14	93 352	.	.	24.41

noch: Tabelle 5. Steuerpflichtige und steuerfreie Lieferungen und Leistungen in Bayern 2008

- Lieferungen und Leistungen

Gewerbe- kenn- zahl ¹⁾	Wirtschaftszweig	Steuer- pflichtige	Lieferungen und Leistungen	Steuerpflichtige Lieferungen und Leistungen			
				zu 19 v.H.		zu 7 v.H.	
				Anzahl	1 000 EUR	Anzahl	1 000 EUR
24.42	Herstellung v. pharmazeutischen Spezialitäten u. sonst. pharmaz. Erzeugnissen.....	146	3 590 834	142	2 413 260	63	111 107
24.5	Herstell. v. Seifen, Wasch-, Reinigungs-, Körperpflegemitteln, Duftstoffen.....	223	895 674	220	521 918	56	20 421
24.51	Herstellung v. Seifen, Wasch-, Reinigungs- und Poliermittel.....	46	326 562	46	268 257	9	3 730
24.52	Herstellung v. Duftstoffen u. Körperpflegemitteln.....	177	569 112	174	253 660	47	16 691
24.6	Herstellung von sonst. chemischen Erzeugnissen.....	252	1 144 898	252	631 184	56	11 749
24.61	Herstellung von pyrotechnischen Erzeugnissen.....	8	1 478	8	1 374	.	.
24.62	Herstellung von Klebstoffen und Gelatine.....	13
24.63	Herstellung von ätherischen Ölen.....	1
24.64	Herstellung von fotochemischen Erzeugnissen.....	29	8 786	29	6 983	7	91
24.65	Herstellung von unbespielten Ton-, Bild- u. Datenträgern.....	48	28 913	48	19 982	21	1 217
24.66	Herstellung von sonst. chemischen Erzeugnissen a.n.g.....	153	1 019 574	153	549 831	25	10 367
24.7	Herstellung von Chemiefasern.....	12	430 997	12	286 783	.	.
DH	Herstellung von Gummi- u. Kunststoffwaren.....	1 295	11 529 680	1 288	7 520 692	67	2 172
25.1	Herstellung von Gummiwaren.....	155	981 660	154	700 923	10	15
25.11	Herstellung von Bereifungen.....	56	122 275	55	116 692	.	.
25.12	Runderneuerung von Bereifungen.....	18	100 685	18	91 899	.	.
25.13	Herstellung von sonstigen Gummiwaren.....	81	758 699	81	492 332	5	10
25.2	Herstellung von Kunststoffwaren.....	1 140	10 548 020	1 134	6 819 769	57	2 157
25.21	Herst. v. Platten, Folien, Schläuchen, Profilen aus Kunststoffen.....	93	2 250 627	93	1 219 905	9	538
25.22	Herstellung von Verpackungsmitteln aus Kunststoffen.....	89	1 603 116	88	817 307	7	194
25.23	Herstellung von Baubedarfsartikeln aus Kunststoffen.....	127	876 148	127	648 116	3	99
25.24	Herstellung von sonst. Kunststoffwaren.....	831	5 818 129	826	4 134 441	38	1 326
DI	Glasgewerbe, Herstellung v. Keramik, Verarbeitung v. Steinen u. Erden.....	2 550	7 565 202	2 530	5 482 242	250	6 380
26.1	Herstellung von Glas und Glaswaren.....	362	1 677 351	360	983 584	45	1 108
26.11	Herstellung von Flachglas.....	24	114 666	24	70 717	.	.
26.12	Veredlung und Bearbeitung v. Flachglas.....	82	326 693	82	235 894	4	10
26.13	Herstellung von Hohlglas.....	28	365 560	28	212 956	9	106
26.14	Herstellung von Glasfasern u. Waren daraus.....	20	56 637	20	26 891	.	.
26.15	Herstellung, Veredlung u. Bearbeitung v. sonst. Glas, einschl. techn. Glaswaren.....	208	813 795	206	437 127	30	990
26.2	Herstellung v. keramischen Erzeugnissen (o. Ziegel u. Baukeramik).....	354	1 332 256	354	798 892	50	1 276
26.21	Herstellung v. keramischen Haushaltswaren u. Ziergegenständen.....	202	292 322	202	189 876	29	690
26.21.1	Herstellung v. Haushaltswaren u. Ziergegenständen a. Porzellan.....	63	217 084	63	135 245	9	101
26.21.2	Herstellung v. Haushaltswaren u. Ziergegenständen a. Steingut u.ä.....	39	60 433	39	40 044	11	483
26.21.3	Herstellung v. Haushaltswaren u. Ziergegenständen a. Ton, Töpferwaren.....	100	14 804	100	14 587	9	106
26.22	Herstellung von Sanitärkeramik.....	46	59 004	46	48 338	.	.
26.23	Herstellung v. keramischen Isolatoren u. Isolierteilen.....	4	.	4	19 217	.	.
26.24	H. von keramischen Erzeugn. für sonst. techn. Zwecke.....	31	242 999	31	126 239	.	.
26.25	Herstellung von keramischen Erzeugnissen a.n.g.....	53	.	53	197 658	11	160
26.26	Herstellung v. feuerfesten keramischen Werkstoffen u. Waren.....	18	325 127	18	217 565	3	14
26.3	Herstellung von keramischen Wand- u. Bodenfliesen u. -platten.....	72	50 709	72	42 431	4	5
26.4	Herstellung von Ziegeln und sonstiger Baukeramik.....	111	414 543	110	332 084	16	601
26.40.1	Herstellung von Ziegeln.....	59	338 348	59	275 164	10	567
26.40.2	Herstellung von sonstiger Baukeramik.....	52	76 195	51	56 920	6	35
26.5	Herstellung von Zement, Kalk u. gebranntem Gips.....	23	194 047	23	164 190	7	20
26.51	Herstellung von Zement.....	13	.	13	119 271	.	.
26.52	Herstellung von Kalk.....	9	48 479
26.53	Herstellung von gebranntem Gips.....	1
26.6	Herstellung v. Erzeugnissen a. Beton, Zement und Gips.....	462	2 916 408	455	2 390 138	27	293
26.61	H. v. Erzeugnissen aus Beton, Zement, Kalksandstein für d. Bau.....	172	.	167	1 179 225	13	228

1) Klassifikation der Wirtschaftszweige (Ausgabe 2003), Tiefengliederung für die Steuerstatistiken (GKZ 2003).

nach Steuersätzen, Vorsteuerabzug und ausführlicher wirtschaftlicher Gliederung

ohne Umsatzsteuer -

Steuerpflichtige Lieferungen und Leistungen				Steuerfreie Lieferungen und Leistungen						Gewerbe- kenn- zahl ¹⁾
zu anderen Steuersätzen		nach § 24 Abs.1 UStG		zusammen		darunter				
Anzahl	1 000 EUR	Anzahl	1 000 EUR	Anzahl	1 000 EUR	mit Vorsteuerabzug		ohne Vorsteuerabzug		
						Fälle	1 000 EUR	Fälle	1 000 EUR	
34	218	-	-	78	1 017 664	78	1 013 077	.	.	24.42
35	-445	-	-	91	353 562	86	352 978	21	584	24.5
13	-276	-	-	35	54 849	35	54 311	8	538	24.51
22	-168	-	-	56	298 713	51	298 666	13	46	24.52
43	-140	-	-	141	498 704	129	497 245	26	1 459	24.6
.	.	-	-	24.61
.	.	-	-	9	32 784	9	32 785	.	.	24.62
.	.	-	-	24.63
.	.	-	-	6	1 712	4	1 711	.	.	24.64
5	-8	-	-	18	7 722	13	7 519	7	203	24.65
32	-134	-	-	103	456 232	98	454 985	16	1 247	24.66
3	95	-	-	11	144 119	11	143 835	3	284	24.7
285	-26 888	-	-	826	3 919 431	804	3 902 309	103	17 123	DH
29	411	-	-	87	276 955	82	276 788	14	167	25.1
5	9	-	-	20	5 479	17	5 454	.	.	25.11
7	-12	-	-	14	8 798	13	8 758	.	.	25.12
17	415	-	-	53	262 677	52	262 576	8	101	25.13
256	-27 299	-	-	739	3 642 476	722	3 625 521	89	16 956	25.2
19	-661	-	-	67	1 030 771	67	1 018 970	9	11 801	25.21
20	-508	-	-	61	785 817	61	785 427	4	390	25.22
44	-402	-	-	65	151 254	61	149 999	8	1 255	25.23
173	-25 728	-	-	546	1 674 635	533	1 671 125	68	3 510	25.24
575	-12 533	-	-	690	1 845 288	634	1 784 607	134	60 680	DI
78	-1 058	-	-	178	677 401	176	673 455	24	3 946	26.1
8	-44	-	-	9	42 708	9	42 708	-	-	26.11
20	-285	-	-	40	88 420	40	88 382	4	38	26.12
5	13	-	-	16	152 421	15	152 385	.	.	26.13
7	-102	-	-	11	29 792	11	29 765	.	.	26.14
38	-641	-	-	102	364 060	101	360 214	17	3 846	26.15
48	1 115	-	-	121	526 543	111	523 378	28	3 165	26.2
19	-427	-	-	59	101 824	56	101 412	12	412	26.21
10	-274	-	-	33	82 012	32	81 618	9	394	26.21.1
6	-146	-	-	11	19 723	11	19 723	.	.	26.21.2
3	-7	-	-	15	89	13	71	.	.	26.21.3
6	-1	-	-	26.22
.	.	-	-	26.23
.	.	-	-	22	116 461	20	115 640	4	822	26.24
9	28	-	-	18	167 236	17	165 351	6	1 885	26.25
6	1 700	-	-	9	104 486	9	104 486	-	-	26.26
11	-2	-	-	13	4 980	11	4 939	3	41	26.3
25	629	-	-	53	72 665	48	71 568	11	1 096	26.4
17	625	-	-	35	53 846	32	52 929	.	.	26.40.1
8	4	-	-	18	18 819	16	18 640	.	.	26.40.2
7	-73	-	-	11	24 467	10	24 185	5	282	26.5
4	-67	-	-	6	19 473	5	19 272	.	.	26.51
3	-6	-	-	5	4 994	5	4 913	.	.	26.52
.	.	-	-	26.53
156	-11 101	-	-	132	361 973	117	310 215	31	51 757	26.6
46	-10 125	-	-	49	169 756	44	120 297	12	49 459	26.61

noch: Tabelle 5. Steuerpflichtige und steuerfreie Lieferungen und Leistungen in Bayern 2008

- Lieferungen und Leistungen

Gewerbe- kenn- zahl ¹⁾	Wirtschaftszweig	Steuer- pflichtige	Lieferungen und Leistungen	Steuerpflichtige Lieferungen und Leistungen			
				zu 19 v.H.		zu 7 v.H.	
				Anzahl	1 000 EUR	Anzahl	1 000 EUR
26.61.1	H. v. Bausätzen f. Fertigteilbauten aus Beton f. d. Bau.....	39	.	37	24 796	-	-
26.61.2	H. v. Konstruktionsteilen, Fertigbauteilen a. Beton usw.....	115	1 381 763	112	1 109 894	13	228
26.61.3	Herstellung von Erzeugnissen aus Porenbeton f. d. Bau.....	4	27 146	4	26 021	-	-
26.61.4	H. v. Erzeugnissen aus Kalksandstein f. d. Bau.....	14	18 656	14	18 513	-	-
26.62	Herstellung von Gipszeugnissen für den Bau.....	11	160 184
26.63	Herstellung von Frischbeton (Transportbeton).....	131	458 433	131	434 136	.	.
26.64	Herstellung v. Mörtel und and. Beton (Trockenbeton).....	14	278 564	14	261 108	-	-
26.65	Herstellung von Faserzementwaren.....	2	.	.	.	-	-
26.66	Herstellung v. Erzeugnissen aus Beton, Zement u. Gips a.n.g.....	132	559 832	130	461 060	9	60
26.7	Be- u. Verarbeitung v. Naturwerksteinen u. Natursteinen, a.n.g.....	1 087	480 044	1 077	428 862	89	2 375
26.70.1	Steinbildhauerei und Steinmetzerei.....	877	300 756	869	283 953	77	2 111
26.70.2	Sonst. Be- u. Verarbeitung v. Naturwerksteinen u. Natursteinen, a.n.g.....	210	179 288	208	144 909	12	263
26.8	Herstellung v. sonst. Erzeugnissen aus nicht metallischen Mineralien.....	79	499 843	79	342 061	12	702
26.81	Herstellung v. Mühl-, Mahl-, Polier-, Schleif- u.ä. Steinen.....	26	106 312	26	63 382	.	.
26.82	Herstellung v. sonst. Erzeugnissen aus nicht metallischen Mineralien, a.n.g.....	53	393 532	53	278 679	.	.
DJ	Metallerzeug. u. -bearbeitung, Herst. von Metallerzeugnissen.....	7 594	18 711 154	7 535	14 181 734	309	8 989
27	Metallerzeugung und -bearbeitung.....	659	5 134 711	651	3 780 939	39	3 022
27.1	Erzeugung von Roheisen, Stahl u. Ferrolegierungen.....	223	1 290 294	222	1 065 127	6	260
27.2	Herstellung von Rohren.....	62	538 980	61	430 738	4	60
27.21	Herstellung von Rohren und Rohrstücken a. Gusseisen.....	21	280 508	20	228 604	.	.
27.22	Herstellung von Stahlrohren und Rohrstücken aus Stahl.....	41	258 472	41	202 135	.	.
27.3	Sonstige erste Bearbeitung von Eisen und Stahl.....	46	286 866	44	217 227	-	-
27.31	Herstellung von Blankstahl.....	14	.	13	38 167	-	-
27.32	Herstellung von Kaltband unter 600 mm Breite.....	2	.	.	.	-	-
27.33	Herstellung von Kaltprofilen.....	6	14 433	.	.	-	-
27.34	Herstellung von gezogenem Draht.....	24	225 124	23	166 793	-	-
27.4	Erzeugung und erste Bearbeitg. v. NE-Metallen.....	193	1 492 207	190	958 288	10	435
27.41	Erzeugung und erste Bearbeitg. v. Edelmetallen.....	37	.	37	24 539	.	.
27.42	Erzeugung und erste Bearbeitung v. Aluminium.....	34	371 595	32	271 667	.	.
27.43	Erzeugung und erste Bearbeitung v. Blei, Zink u. Zinn.....	3	.	3	20 045	-	-
27.44	Erzeugung und erste Bearbeitung von Kupfer.....	4	.	4	1 438	.	.
27.45	Erzeugung und erste Bearbeitung v. sonst. NE-Metallen.....	115	1 058 959	114	640 599	4	370
27.5	Gießereien.....	135	1 526 365	134	1 109 560	19	2 267
27.51	Eisengießereien.....	51	608 910	50	406 004	7	1 155
27.52	Stahlgießereien.....	5	.	5	120 717	.	.
27.53	Leichtmetallgießereien.....	63	.	63	512 715	7	1 104
27.54	Buntmetallgießereien.....	16	81 699	16	70 124	.	.
28	Herstellung von Metallerzeugnissen.....	6 935	13 576 443	6 884	10 400 795	270	5 967
28.1	Stahl- und Leichtmetallbau.....	1 040	2 990 390	1 027	2 039 366	30	326
28.11	Herstellung von Metallkonstruktionen.....	671	1 969 726	661	1 306 126	17	279
28.12	Herstellung von Ausbauelementen aus Metall.....	369	1 020 664	366	733 240	13	47
28.2	Herstellung v. Metallbehältern ü. 300l, Heizkörpern usw.....	88	407 067	85	283 197	7	174
28.21	Herstellung v. Metallbehältern mit einem Fassungsvermögen über 300l.....	74	.	73	99 182	.	.
28.22	Herstellung von Heizkörpern, u. -kesseln f. Zentralheizungen.....	14	.	12	184 015	.	.
28.3	Herstellung von Dampfkesseln (o. Zentralheizungskessel).....	13	171 558	13	100 381	.	.
28.4	Herstellung von Schmiede-, Press-, Zieh-, Stanzteilen u.ä.....	315	1 415 718	312	1 052 904	.	.
28.5	Oberflächenveredelung, Wärmebehandlung, Mechanik a.n.g.....	3 561	2 530 033	3 544	2 256 589	126	1 131
28.51	Oberflächenveredelung und Wärmebehandlung.....	293	644 855	293	597 964	10	9
28.52	Mechanik, a.n.g.....	3 268	1 885 178	3 251	1 658 626	116	1 122
28.52.1	Schlosserei und Schweißerei.....	2 168	1 311 294	2 153	1 141 676	66	695
28.52.2	Schleiferei und Dreherei.....	437	369 371	436	327 838	14	218
28.52.3	Beschlag- und Kunstschmieden.....	663	204 513	662	189 112	36	210

1) Klassifikation der Wirtschaftszweige (Ausgabe 2003), Tiefengliederung für die Steuerstatistiken (GKZ 2003).

nach Steuersätzen, Vorsteuerabzug und ausführlicher wirtschaftlicher Gliederung

ohne Umsatzsteuer -

Steuerpflichtige Lieferungen und Leistungen				Steuerfreie Lieferungen und Leistungen						Gewerbe- kenn- zahl ¹⁾
zu anderen Steuersätzen		nach § 24 Abs.1 UStG		zusammen		darunter				
Anzahl	1 000 EUR	Anzahl	1 000 EUR	Anzahl	1 000 EUR	mit Vorsteuerabzug		ohne Vorsteuerabzug		
						Fälle	1 000 EUR	Fälle	1 000 EUR	
.	.	-	-	5	477	5	477	-	-	26.61.1
38	-10 153	-	-	38	168 126	34	118 675	.	.	26.61.2
.	.	-	-	3	1 126	.	.	-	-	26.61.3
.	.	-	-	3	28	26.61.4
5	-6	-	-	5	106 655	4	106 344	.	.	26.62
57	236	-	-	31	14 303	23	13 442	9	861	26.63
9	-135	-	-	26.64
.	.	-	-	26.65
39	-1 069	-	-	38	53 279	37	52 970	5	309	26.66
221	-1 666	-	-	136	21 785	115	21 529	27	256	26.7
170	-1 144	-	-	91	4 454	76	4 264	20	190	26.70.1
.	.	-	-
51	-523	-	-	45	17 331	39	17 264	7	66	26.70.2
.	.	-	-
29	-377	-	-	46	155 475	46	155 339	5	136	26.8
10	-15	-	-	18	42 933	18	42 839	.	.	26.81
.	.	-	-
19	-362	-	-	28	112 542	28	112 500	.	.	26.82
1 204	-18 956	-	-	2 094	3 893 956	1 963	3 865 529	298	28 427	DJ
102	736	-	-	243	1 311 639	235	1 303 175	31	8 464	27
27	-142	-	-	46	221 399	45	221 348	3	51	27.1
14	-34	-	-	22	90 247	21	90 158	.	.	27.2
3	34	-	-	5	42 711	5	42 711	-	-	27.21
11	-68	-	-	17	47 536	16	47 447	.	.	27.22
7	-78	-	-	18	68 650	18	68 645	.	.	27.3
.	.	-	-	27.31
.	.	-	-	27.32
.	.	-	-	3	2 320	3	2 320	-	-	27.33
.	.	-	-	11	57 779	11	57 774	.	.	27.34
22	760	-	-	72	524 757	68	521 892	10	2 864	27.4
4	572	-	-	17	12 730	15	12 675	.	.	27.41
6	77	-	-	14	97 302	13	97 302	.	.	27.42
.	.	-	-	27.43
.	.	-	-	27.44
10	113	-	-	37	412 645	36	409 837	6	2 808	27.45
32	230	-	-	85	406 587	83	401 132	15	5 455	27.5
18	308	-	-	33	194 565	32	189 490	8	5 075	27.51
.	.	-	-	4	24 583	4	24 583	-	-	27.52
8	-58	-	-	36	175 880	35	175 509	.	.	27.53
.	.	-	-	12	11 559	12	11 549	.	.	27.54
1 102	-19 691	-	-	1 851	2 582 317	1 728	2 562 354	267	19 963	28
202	-12 322	-	-	274	610 970	258	609 493	37	1 477	28.1
97	-6 152	-	-	167	450 270	158	449 626	23	644	28.11
105	-6 171	-	-	107	160 700	100	159 867	14	833	28.12
19	-371	-	-	36	98 120	33	98 104	.	.	28.2
.	.	-	-	29	16 914	27	16 907	.	.	28.21
.	.	-	-	7	81 206	6	81 196	.	.	28.22
4	-104	-	-	6	64 209	6	64 202	.	.	28.3
57	-316	-	-	114	356 496	112	354 200	14	2 296	28.4
533	-2 443	-	-	652	130 308	585	128 415	96	1 894	28.5
51	-69	-	-	126	43 857	120	42 811	14	1 046	28.51
482	-2 373	-	-	526	86 451	465	85 604	82	847	28.52
351	-2 064	-	-	321	46 421	282	45 988	50	433	28.52.1
32	-145	-	-	118	34 354	111	34 056	13	298	28.52.2
99	-164	-	-	87	5 676	72	5 560	19	116	28.52.3

noch: Tabelle 5. Steuerpflichtige und steuerfreie Lieferungen und Leistungen in Bayern 2008

- Lieferungen und Leistungen

Gewerbe- kenn- zahl ¹⁾	Wirtschaftszweig	Steuer- pflichtige	Lieferungen und Leistungen	Steuerpflichtige Lieferungen und Leistungen			
				zu 19 v.H.		zu 7 v.H.	
				Anzahl	1 000 EUR	Anzahl	1 000 EUR
28.6	Herstellung v. Schneidwaren, Werkzeugen, Schlössern u. Beschlügen.....	750	1 869 571	749	1 436 921	35	340
28.61	Herstellung v. Schneidwaren und Besteck aus unedlen Metallen.....	16	17 314	16	10 644	-	-
28.62	Herstellung von Werkzeugen.....	631	1 768 951	630	1 353 522	28	290
28.63	Herstellung v. Schlössern und Beschlügen aus unedlen Metallen.....	103	83 306	103	72 756	7	50
28.7	Herstellung von sonstigen Metallwaren.....	1 168	4 192 107	1 154	3 231 436	54	3 947
28.71	H. v. Metallbehältern mit einem Fassungsvermögen v. 300l o. weniger.....	28	90 792	28	69 750	.	.
28.72	Herstellung von Verpackungen und Verschlüssen aus Metall.....	32	434 705	32	289 360	.	.
28.73	Herstellung von Drahtwaren.....	56	222 822	51	150 147	3	19
28.74	Herstellung von Schrauben, Nieten, Ketten u. Federn.....	123	981 977	122	751 093	5	194
28.75	Herstellung von sonst. Metallwaren a.n.g.....	929	2 461 810	921	1 971 085	43	3 718
28.75.1	Herstellung v. nicht elektronischen Haushaltsartikel aus Metall.....	61	153 826	.	.	4	7
28.75.2	Herstellung von Panzerschränken u. Tresoranlagen.....	2	.	.	.	-	-
28.75.3	Herstellung von Metallwaren a.n.g.....	866	.	858	1 800 733	39	3 711
DK	Maschinenbau.....	3 946	42 753 219	3 910	22 589 430	212	11 749
29.1	H. v. Maschinen f. d. Erzeugung u. Nutzung v. mechanischer Energie.....	238	9 491 295	236	4 396 477	15	1 309
29.11	H. v. Verbrennungsmotoren u. Turbinen (o. Motoren f. Luft- u. Straßenfahrzeugen).....	22	71 662	21	37 977	.	.
29.12	Herstellung von Pumpen und Kompressoren.....	60	900 902	60	424 217	5	47
29.13	Herstellung von Armaturen.....	43	380 143	42	252 682	.	.
29.14	Herstellung v. Lagern, Getrieben, Zahnradern, Antriebselementen.....	113	8 138 589	113	3 681 600	8	1 234
29.2	Herstellung von sonstigen nicht WZ-spezifischen Maschinen.....	899	5 994 497	879	4 200 460	43	2 541
29.21	Herstellung von Öfen und Brennern.....	26	75 958	26	58 935	.	.
29.22	Herstellung von Hebezeugen u. Fördermitteln.....	134	1 079 795	129	654 300	.	.
29.23	Herstellung v. kälte- u. lufttechnischen Erzeugnissen, nicht für den Haushalt.....	232	2 801 997	230	2 274 195	17	2 114
29.24	H. v. sonst. nicht wirtschaftszweigspezifischen Maschinen a.n.g.....	507	2 036 746	494	1 213 031	17	110
29.3	Herstellung von land- und forstwirtschaftlichen Maschinen.....	539	2 921 886	538	1 516 742	31	881
29.31	Herstellung von land- u. forstwirtschaftlichen Zugmaschinen.....	53	.	53	40 164	.	.
29.31.1	Herst. von land- u. forstwirtschaftlichen Zugmaschinen (o. Reparatur).....	1	.	.	.	-	-
29.31.2	Instandhaltung u. Reparatur v. land- u. forstwirtschaftlichen Zugmaschinen.....	52
29.32	H. v. sonstigen land- u. forstwirtschaftlichen Maschinen.....	486	.	485	1 476 578	.	.
29.32.1	H. v. sonst. land- u. forstwirtschaftlichen Maschinen (o. Rep.).....	154	2 636 670	153	1 243 523	.	.
29.32.2	Instandhaltung u. Reparatur v. sonst. land- u. forstwirtschaftlichen Maschinen.....	332	.	332	233 055	18	284
29.4	Herstellung von Werkzeugmaschinen.....	744	3 104 447	740	1 881 032	31	374
29.41	Herstellung von handgeführten kraftbetriebenen Werkzeugen.....	580	1 910 281	578	1 192 587	20	298
29.42	Herstellung von Werkzeugmaschinen f. die Metallbearbeitung.....	88	.	88	390 609	5	66
29.43	Herstellung von Werkzeugmaschinen a.n.g.....	76	.	74	297 837	6	10
29.5	Herstellung v. Maschinen für sonst. bestimmte Wirtschaftszweige.....	1 281	13 457 870	1 273	6 583 285	64	1 215
29.51	H. v. Maschinen für Metallerzeugung, Walzwerkseinrichtungen u. Gießmaschinen.....	72	427 658	71	225 763	.	.
29.52	Herstellung v. Bergwerks-, Bau- u. Baustoffmaschinen.....	119	2 413 050	118	1 093 352	.	.
29.53	H. v. Maschinen f. das Ernährungsgewerbe u. Tabakverarbeitung.....	111	1 741 104	111	747 271	10	69
29.54	H. v. Maschinen f. d. Textil-, Bekleidungs- u. Ledergewerbe.....	52	1 547 575	52	707 618	5	9
29.55	Herstellung v. Maschinen für das Papiergewerbe.....	13	149 248	13	44 906	-	-
29.56	H. v. Maschinen f. bestimmte Wirtschaftszweige a.n.g.....	914	7 179 235	908	3 764 376	44	1 067
29.56.1	Herstellung v. Maschinen für das Druckgewerbe.....	45	.	45	243 485	.	.
29.56.3	Herstellung v. Maschinen f. d. Kunststoff- u. Gummibe- u. verarbeitung.....	14	.	14	66 809	.	.
29.56.4	H. v. Maschinen f. sonst. bestimmte Wirtschaftszweige a.n.g.....	855	5 966 634	849	3 454 082	40	628
29.6	Herstellung von Waffen und Munition.....	44	.	44	717 315	8	1 818

1) Klassifikation der Wirtschaftszweige (Ausgabe 2003), Tiefengliederung für die Steuerstatistiken (GKZ 2003).

nach Steuersätzen, Vorsteuerabzug und ausführlicher wirtschaftlicher Gliederung

ohne Umsatzsteuer -

Steuerpflichtige Lieferungen und Leistungen				Steuerfreie Lieferungen und Leistungen						Gewerbe- kenn- zahl ¹⁾
zu anderen Steuersätzen		nach § 24 Abs.1 UStG		zusammen		darunter				
Anzahl	1 000 EUR	Anzahl	1 000 EUR	Anzahl	1 000 EUR	mit Vorsteuerabzug		ohne Vorsteuerabzug		
						Fälle	1 000 EUR	Fälle	1 000 EUR	
106	-2 092	-	-	340	429 151	329	424 415	44	4 736	28.6
3	-39	-	-	7	6 698	7	6 692	.	.	28.61
87	-2 045	-	-	311	414 110	302	409 383	40	4 728	28.62
16	-8	-	-	22	8 342	20	8 341	.	.	28.63
181	-2 042	-	-	429	893 063	405	883 527	72	9 536	28.7
6	-411	-	-	10	15 684	10	15 632	.	.	28.71
8	2	-	-	18	144 889	18	144 362	.	.	28.72
12	-20	-	-	23	68 702	22	68 589	5	113	28.73
25	-576	-	-	58	229 325	56	223 116	14	6 209	28.74
130	-1 037	-	-	320	434 464	299	431 828	47	2 636	28.75
.	.	-	-	3	36	28.75.1
.	.	-	-	-	-	28.75.2
117	-606	-	-	292	395 242	272	392 642	44	2 600	28.75.3
790	-259 843	.	.	1 977	19 602 904	1 915	19 465 019	236	137 801	DK
65	-46 332	-	-	157	5 123 857	150	5 030 516	26	93 337	29.1
4	-8	-	-	8	24 214	8	24 214	-	-	29.11
19	-2 014	-	-	40	476 679	38	475 867	7	812	29.12
11	-41	-	-	29	127 382	28	127 297	6	85	29.13
31	-44 269	-	-	80	4 495 581	76	4 403 138	13	92 441	29.14
180	-132 562	-	-	434	1 617 008	422	1 597 231	55	19 777	29.2
4	-604	-	-	10	17 265	10	17 265	-	-	29.21
38	-9 523	-	-	65	402 963	64	396 271	8	6 692	29.22
65	-110 040	-	-	101	474 750	98	463 721	16	11 029	29.23
73	-12 395	-	-	258	722 030	250	719 974	31	2 056	29.24
120	-791	.	.	176	1 399 134	164	1 398 513	20	542	29.3
14	-8	-	-	14	1 545	12	1 542	.	.	29.31
-	-	-	-	-	-	29.31.1
14	-8	-	-	29.31.2
106	-783	.	.	162	1 397 589	152	1 396 972	.	.	29.32
40	-688	.	.	79	1 391 644	75	1 391 101	12	464	29.32.1
66	-95	-	-	83	5 945	77	5 871	.	.	29.32.2
133	-17 493	-	-	359	1 216 979	349	1 210 561	38	6 418	29.4
103	-2 857	-	-	284	715 425	277	709 092	32	6 333	29.41
17	-13 390	-	-	37	197 819	36	197 775	.	.	29.42
13	-1 247	-	-	38	303 735	36	303 694	.	.	29.43
246	-51 351	-	-	758	6 663 108	741	6 646 155	80	16 951	29.5
13	-1 341	-	-	33	189 948	33	183 779	6	6 169	29.51
36	-2 188	-	-	74	1 318 540	73	1 317 926	.	.	29.52
23	-4 127	-	-	73	997 420	70	996 843	8	577	29.53
.	.	-	-	37	849 312	36	848 571	7	741	29.54
.	.	-	-	9	77 295	9	77 284	.	.	29.55
163	-33 252	-	-	532	3 230 592	520	3 221 751	52	8 840	29.56
9	-2 710	-	-	27	803 876	26	802 897	.	.	29.56.1
3	-119	-	-	7	100 595	7	100 503	.	.	29.56.3
151	-30 423	-	-	498	2 326 122	487	2 318 351	49	7 769	29.56.4
5	-10 439	-	-	23	1 197 645	23	1 197 043	5	601	29.6

noch: Tabelle 5. Steuerpflichtige und steuerfreie Lieferungen und Leistungen in Bayern 2008

- Lieferungen und Leistungen

Gewerbe- kenn- zahl ¹⁾	Wirtschaftszweig	Steuer- pflichtige	Lieferungen und Leistungen	Steuerpflichtige Lieferungen und Leistungen			
				zu 19 v.H.		zu 7 v.H.	
				Anzahl	1 000 EUR	Anzahl	1 000 EUR
29.7	Herstellung von Haushaltsgeräten, a.n.g.....	201	.	200	3 294 118	20	3 611
29.71	Herstellung von elektr. Haushaltsgeräten.....	167	.	167	3 125 494	.	.
29.72	Herstellung v. nicht elektrischen Heiz-, Koch- u.ä. Geräten a.n.g.....	34	280 302	33	168 625	.	.
DL	Herstellung v. Büromaschinen, DV-Geräten u. -Einrichtungen; Elektrotechnik, Feinmechanik u. Optik.....	6 375	72 519 835	6 036	35 606 219	2 102	810 116
30	Herstellung v. Büromaschinen, DV-Geräten u. -Einrichtungen.....	668	7 586 372	668	5 001 003	44	1 248
30.01	Herstellung von Büromaschinen.....	34	81 457	34	62 002	3	92
30.02	Herstellung von DV-Geräten u. -Einrichtungen.....	634	7 504 916	634	4 939 000	41	1 156
31	Herstellung v. Geräten d. Elektrizitäts-Erzeugung, -Verteilung u.ä.....	1 399	10 710 460	1 396	6 514 817	66	25 602
31.1	Herstellung v. Elektromotoren, Generatoren, Transformatoren.....	262	1 770 179	262	1 059 018	15	238
31.2	Herstellung v. Elektrizitätsverteilungs- u. -schalteneinrichtungen.....	197	1 247 389	197	650 233	8	310
31.3	Herstellung von isolierten Elektrokabeln, -leitungen u. -drähten.....	102	1 774 854	101	1 029 008	6	24 661
31.4	Herstellung von Akkumulatoren u. Batterien.....	34	312 036	34	189 189	4	12
31.5	Herstellung von elektrischen Lampen und Leuchten.....	135	478 902	135	317 576	6	13
31.6	Herstellung von elektrischen Ausrüstungen, a.n.g.....	669	5 127 100	667	3 269 794	27	369
31.61	H. v. elektrischen Ausrüstungen für Motoren und Fahrzeugen a.n.g.....	60	1 054 809	60	720 571	6	228
31.62	Herstellung von sonst. elektrischen Ausrüstungen a.n.g.....	609	4 072 292	607	2 549 223	21	141
32	Rundfunk- und Nachrichtentechnik.....	1 015	45 509 994	1 011	19 690 749	74	57 543
32.1	Herstellung von elektron. Bauelementen.....	548	39 506 859	545	16 558 392	37	45 543
32.2	Herstellung v. Geräten und Einrichtungen der Telekommunikationstechnik.....	301	4 893 040	301	2 351 028	18	10 228
32.3	H. v. Rundfunk-, phono- und videotecnischen Geräten.....	166	1 110 094	165	781 329	19	1 773
33	Medizin-, Mess-, Steuer- u. Regelungstechnik, Optik, Herstellung v. Uhren.....	3 293	8 713 008	2 961	4 399 650	1 918	725 723
33.1	H. v. medizinischen Geräten u. orthopädischen Erzeugnissen.....	2 197	3 196 951	1 870	1 669 996	1 846	715 647
33.10.1	Herstellung v. elektromedizinischen Geräten u. Instrumenten.....	120	334 026	119	178 341	67	45 222
33.10.2	Herstellung von medizintechnischen Geräten.....	661	2 217 712	613	1 332 747	417	220 642
33.10.3	Herstellung von orthopäd. Erzeugnissen.....	199	235 637	197	125 489	184	88 268
33.10.4	Zahntechnische Laboratorien.....	1 217	409 576	941	33 419	1 178	361 515
33.2	H. v. Mess-, Kontroll-, Navigations- u.ä. Instrumenten u. Vorrichtungen.....	596	3 629 057	594	1 730 597	22	3 594
33.3	H. v. industriellen Prozess-Steuerungsanlagen.....	132	323 975	129	227 374	.	.
33.4	Herstellung von optischen und fotografischen Geräten.....	335	1 522 424	335	743 951	44	6 444
33.40.1	Herstellung von augenoptischen Erzeugnissen.....	156	462 923	156	253 564	23	4 863
33.40.2	Herstellung von optischen Instrumenten.....	120	699 108	120	281 259	10	1 175
33.40.3	Herstellung von Foto-, Projektions- u. Kinogeräten.....	59	360 394	59	209 128	11	405
33.5	Herstellung von Uhren.....	33	40 602	33	27 732	.	.
DM	Fahrzeugbau.....	916	62 271 808	912	22 231 084	51	19 303
34	Herstellung von Kraftwagen u. Kraftwagenteilen.....	612	56 345 457	611	20 039 160	30	11 264
34.1	Herstellung von Kraftwagen u. Kraftwagenmotoren.....	74	.	73	13 759 268	7	10 553
34.10.1	Herstellung v. Personenkraftwagen u. Personenkraftwagenmotoren.....	49	.	49	13 703 145	7	10 553
34.10.2	Herstellung von Nutzkraftwagen u. Nutzkraftwagenmotoren.....	25	170 532	24	56 123	-	-
34.2	Herstellung v. Karosserien, Aufbauten u. Anhängern.....	251	1 339 088	251	864 341	10	239
34.3	Herstellung v. Teilen u.ä. f. Kraftwagen u. Kraftwagenmotoren.....	287	.	287	5 415 551	13	472
35	Sonstiger Fahrzeugbau.....	304	5 926 351	301	2 191 924	21	8 039
35.1	Schiff- und Bootsbau.....	60	238 031	60	63 727	.	.
35.11	Schiffbau (ohne Boots- und Yachtbau).....	5	7 636	5	7 606	-	-
35.12	Boots- und Yachtbau.....	55	230 395	55	56 121	.	.
35.2	Bahnindustrie.....	19	43 765	19	36 550	.	.
35.20.6	Schienenfahrzeugbau.....	10	31 815	10	27 916	.	.
35.20.7	Herstellung von Eisenbahninfrastruktur.....	9	11 950	9	8 634	-	-
35.3	Luft- und Raumfahrzeugbau.....	77	4 966 598	75	1 719 702	8	8 024
35.4	Herstellung v. Krafträdern, Fahrrädern u. Behindertenfahrzeugen.....	51	350 297	51	211 692	6	7
35.41	Herstellung von Krafträdern.....	18	146 988	18	57 560	.	.

1) Klassifikation der Wirtschaftszweige (Ausgabe 2003), Tiefengliederung für die Steuerstatistiken (GKZ 2003).

nach Steuersätzen, Vorsteuerabzug und ausführlicher wirtschaftlicher Gliederung

ohne Umsatzsteuer -

Steuerpflichtige Lieferungen und Leistungen				Steuerfreie Lieferungen und Leistungen						Gewerbe- kenn- zahl ¹⁾
zu anderen Steuersätzen		nach § 24 Abs.1 UStG		zusammen		darunter				
Anzahl	1 000 EUR	Anzahl	1 000 EUR	Anzahl	1 000 EUR	mit Vorsteuerabzug		ohne Vorsteuerabzug		
						Fälle	1 000 EUR	Fälle	1 000 EUR	
41	-876	-	-	70	2 385 173	66	2 384 999	12	174	29.7
37	-858	-	-	58	2 273 637	54	2 273 463	12	174	29.71
4	-18	-	-	12	111 536	12	111 536	-	-	29.72
925	-759 419	-	-	2 436	36 101 607	2 311	35 360 489	307	741 114	DL
84	-11 740	-	-	217	2 525 619	200	2 523 472	36	2 147	30
.	.	-	-	16	19 304	15	19 294	4	10	30.01
.	.	-	-	201	2 506 315	185	2 504 178	32	2 137	30.02
282	-19 115	-	-	654	4 065 349	635	4 000 901	71	64 448	31
55	-1 003	-	-	136	706 204	134	703 648	18	2 556	31.1
45	-6 881	-	-	73	530 182	69	530 188	6	-6	31.2
23	-20	-	-	55	717 954	55	716 562	.	.	31.3
8	18	-	-	18	122 236	18	122 225	.	.	31.4
35	89	-	-	65	160 754	63	160 405	9	349	31.5
116	-11 318	-	-	307	1 828 018	296	1 767 872	32	60 146	31.6
11	-1 032	-	-	30	326 926	29	273 774	7	53 152	31.61
105	-10 285	-	-	277	1 501 093	267	1 494 098	25	6 995	31.62
188	-672 686	-	-	491	25 901 983	469	25 243 373	71	658 607	32
102	-659 366	-	-	305	23 063 891	300	22 407 493	38	656 398	32.1
49	-12 898	-	-	116	2 513 490	104	2 513 290	20	198	32.2
37	-422	-	-	70	324 601	65	322 590	13	2 012	32.3
371	-55 877	-	-	1 074	3 608 656	1 007	3 592 743	129	15 911	33
185	-2 336	-	-	474	807 129	431	800 949	76	6 179	33.1
31	-415	-	-	59	109 814	54	109 388	12	426	33.10.1
87	-1 951	-	-	232	660 906	220	657 449	31	3 456	33.10.2
52	16	-	-	60	21 864	56	21 727	6	137	33.10.3
15	13	-	-	123	14 545	101	12 385	27	2 160	33.10.4
98	-49 576	-	-	354	1 937 713	348	1 935 010	20	2 702	33.2
23	-1 922	-	-	65	77 114	63	77 054	.	.	33.3
62	-2 034	-	-	166	773 830	152	767 208	25	6 622	33.4
29	-675	-	-	70	205 171	61	200 501	15	4 670	33.40.1
21	-1 147	-	-	65	417 819	63	416 275	6	1 544	33.40.2
12	-212	-	-	31	150 840	28	150 432	4	408	33.40.3
3	-10	-	-	15	12 870	13	12 522	.	.	33.5
184	-151 184	-	-	425	40 099 908	399	39 356 352	70	743 556	DM
134	-8 424	-	-	287	36 241 762	268	35 504 850	47	736 912	34
11	-10 942	-	-	35	32 820 701	31	32 097 970	9	722 731	34.1
.	.	-	-	23	32 706 256	20	31 983 527	.	.	34.10.1
.	.	-	-	12	114 445	11	114 443	.	.	34.10.2
56	-198	-	-	104	474 038	99	473 647	15	391	34.2
67	2 716	-	-	148	2 947 023	138	2 933 233	23	13 790	34.3
50	-142 760	-	-	138	3 858 146	131	3 851 502	23	6 644	35
.	.	-	-	35.1
.	.	-	-	35.11
.	.	-	-	15	174 280	14	174 249	.	.	35.12
.	.	-	-	8	3 904	5	3 795	.	.	35.2
.	.	-	-	5	3 820	.	.	3	103	35.20.6
.	.	-	-	3	84	35.20.7
22	-143 177	-	-	49	3 374 522	49	3 372 931	4	1 591	35.3
7	-29	-	-	30	138 626	29	135 552	7	3 074	35.4
.	.	-	-	13	89 428	12	89 408	4	20	35.41

noch: Tabelle 5. Steuerpflichtige und steuerfreie Lieferungen und Leistungen in Bayern 2008

- Lieferungen und Leistungen

Gewerbe- kenn- zahl ¹⁾	Wirtschaftszweig	Steuer- pflichtige	Lieferungen und Leistungen	Steuerpflichtige Lieferungen und Leistungen			
				zu 19 v.H.		zu 7 v.H.	
				Anzahl	1 000 EUR	Anzahl	1 000 EUR
35.41.1	Herstellung von Krafträdern (o. Kraftradteile).....	6	4 535	6	4 465	-	-
35.41.2	Herstellung von Kraftradteilen und -zubehör.....	12	142 453	12	53 094	.	.
35.42	Herstellung von Fahrrädern.....	33	203 308	33	154 133	.	.
35.42.1	Herstellung von Fahrrädern (o. Fahrradteile).....	9	165 659	9	117 965	.	.
35.42.2	Herstellung von Fahrradteilen u. -zubehör.....	24	37 650	24	36 167	3	4
35.5	Fahrzeugbau, a.n.g.....	97	327 660	96	160 253	4	1
DN	H. v. Möbeln, Schmuck, Musikinstrumenten usw.; Recycling.....	4 813	13 066 910	4 797	7 219 707	404	54 039
36	Herstellung v. Möbeln, Schmuck, Musikinstrumenten usw.....	4 468	11 376 230	4 453	5 897 477	384	50 502
36.1	Herstellung von Möbeln.....	2 361	3 672 621	2 353	3 031 225	117	10 890
36.11	Herstellung von Sitzmöbeln.....	181	715 965	181	568 065	19	86
36.12	Herstellung von Büro- und Ladenmöbeln.....	82	347 939	82	283 970	.	.
36.13	Herstellung von Küchenmöbeln.....	132	388 799	131	257 420	.	.
36.14	Herstellung von sonstigen Möbeln.....	1 938	2 171 867	1 931	1 876 892	88	10 680
36.15	Herstellung von Matratzen.....	28	48 052	28	44 879	3	49
36.2	Herstellung von Schmuck u.ä. Erzeugnissen.....	770	778 715	769	556 864	40	889
36.21	Herstellung von Münzen.....	13	62 222	13	37 753	3	466
36.22	Herstellung v. Schmuck, Gold- und Silberschmiedewaren.....	757	716 493	756	519 111	37	422
36.22.1	Bearbeitung von Edelsteinen, Schmucksteinen u. Perlen.....	55	.	55	11 096	.	.
36.22.2	H. v. Schmuck a. Edelmetallen u. Edelmetallplattierungen.....	164	158 253	164	92 254	12	166
36.22.3	H. v. Gold- u. Silberschmiedewaren (o. Tafelgeräte u. Bestecke).....	340	49 182	340	45 065	18	201
36.22.4	Herstellung v. Tafelgeräten und Bestecken aus Edelmetallen.....	3	.	3	12 152	-	-
36.22.5	Herstellung v. Edelmetallerzeugnissen für technische Zwecke.....	195	482 285	194	358 543	.	.
36.3	Herstellung von Musikinstrumenten.....	318	159 265	318	103 141	63	519
36.4	Herstellung von Sportgeräten.....	158	339 787	157	240 009	26	169
36.5	Herstellung von Spielwaren.....	222	5 399 982	219	1 337 091	56	25 297
36.6	Herstellung von sonstigen Erzeugnissen.....	639	1 025 860	637	629 147	82	12 737
36.61	Herstellung von Phantasieschmuck.....	72	35 498	72	25 804	8	168
36.62	Herstellung von Besen und Bürsten.....	77	181 327	77	110 301	6	854
36.63	Herstellung von Erzeugnissen, a.n.g.....	490	809 035	488	493 042	68	11 715
36.63.1	Herstellung v. Bodenbelägen auf textiler Unterlage.....	9	6 261	9	5 428	-	-
36.63.2	Herstellung von sonst. Bekleidungszubehör, a.n.g.....	52	23 824	52	18 486	.	.
36.63.3	Herstellung von chem. Erzeugnissen, a.n.g.....	15	79 931	15	57 076	4	40
36.63.4	Herstellung von Kinderwagen.....	13	46 980	13	37 131	.	.
36.63.5	Herstellung von Füllhaltern, Kugelschreibern, Filzstiften u. Stempeln.....	38	179 284	38	89 073	4	2
36.63.6	Verarbeitung v. natürl. Schnitz- u. Formstoffen; Tierausstopperei.....	29	7 774	29	7 112	7	171
36.63.7	Herstellung von Weihnachtsschmuck.....	24	28 403	24	18 663	4	1 449
36.63.8	Herstellung von sonst. Erzeugnissen, a.n.g.....	310	436 578	308	260 073	46	9 918
37	Recycling.....	345	1 690 681	344	1 322 230	20	3 537
37.1	Recycling v. metallischen Altmaterialien u. Reststoffen.....	119	894 833	119	679 104	3	27
37.10.1	Recycling v. Altmaterialien u. Reststoffen a. Eisen oder Stahl.....	107	.	107	429 639	3	27
37.10.2	Recycling v. Altmaterialien u. Reststoffen a. NE-Metallen.....	12	.	12	249 465	-	-
37.2	Recycling v. n. metallischen Altmaterialien u. Reststoffen	226	795 848	225	643 126	17	3 510
37.20.1	Recycling v. textilen Altmaterialien u. Reststoffen.....	17	27 002	17	15 403	-	-
37.20.2	Recycling v. Altmaterialien u. Reststoffen aus Papier u.ä.....	15	72 263	14	61 614	-	-
37.20.3	Recycling v. Altmaterialien u. Reststoffen aus Glas.....	5	15 403	5	15 348	-	-
37.20.4	Recycling v. Altmaterialien und Reststoffen a. Kunststoffen.....	44	103 549	44	69 611	.	.
37.20.5	Recycling v. sonst. Altmaterialien u. Reststoffen.....	145	577 630	145	481 151	.	.
E	Energie- und Wasserversorgung.....	9 850	30 004 598	9 739	26 803 137	2 179	1 591 590
40	Energieversorgung.....	8 287	28 533 742	8 274	26 000 133	695	973 777
40.1	Elektrizitätsversorgung.....	7 807	23 039 806	7 798	20 628 122	634	957 416
40.11	Elektrizitätserzeugung.....	7 705	13 128 485	7 697	11 354 262	577	722 878
40.11.1	Elektrizitätserzeugung ohne Verteilung.....	116	52 682	116	52 388	6	240
40.11.2	Elektrizitätserzeugung a. Wärmekraft m. Fremdbezug zur Verteilung.....	121	2 443 013	121	2 369 559	17	59 097
40.11.3	Sonst. Elektrizitätserzeugung m. Fremdbezug zur Verteilung.....	754	1 590 974	753	1 563 035	75	19 789

1) Klassifikation der Wirtschaftszweige (Ausgabe 2003), Tiefengliederung für die Steuerstatistiken (GKZ 2003).

nach Steuersätzen, Vorsteuerabzug und ausführlicher wirtschaftlicher Gliederung

ohne Umsatzsteuer -

Steuerpflichtige Lieferungen und Leistungen				Steuerfreie Lieferungen und Leistungen						Gewerbe- kenn- zahl ¹⁾
zu anderen Steuersätzen		nach § 24 Abs.1 UStG		zusammen		darunter				
Anzahl	1 000 EUR	Anzahl	1 000 EUR	Anzahl	1 000 EUR	mit Vorsteuerabzug		ohne Vorsteuerabzug		
						Fälle	1 000 EUR	Fälle	1 000 EUR	
-	-	-	-	3	70	35.41.1
.	.	-	-	10	89 358	35.41.2
.	.	-	-	17	49 199	17	46 144	3	3 055	35.42
4	-21	-	-	8	47 711	8	44 703	.	.	35.42.1
.	.	-	-	9	1 488	9	1 441	.	.	35.42.2
14	401	-	-	7	1 838	35.5
644	-9 924	-	-	1 473	5 707 244	1 388	5 668 984	205	38 260	DN
595	-10 752	-	-	1 345	5 349 104	1 263	5 311 068	188	38 036	36
348	-5 279	-	-	431	569 809	393	560 421	71	9 387	36.1
41	-1 166	-	-	64	148 223	63	147 786	7	437	36.11
24	-261	-	-	32	53 378	31	53 348	3	30	36.12
24	-582	-	-	26	129 208	21	129 111	6	97	36.13
249	-3 238	-	-	293	235 843	264	227 046	51	8 797	36.14
10	-31	-	-	16	3 156	14	3 130	4	25	36.15
62	-4 824	-	-	233	218 081	218	217 564	30	517	36.2
5	-17	-	-	10	23 694	9	23 667	4	27	36.21
57	-4 808	-	-	223	194 387	209	193 897	26	490	36.22
7	10	-	-	20	1 370	20	1 350	.	.	36.22.1
12	-21	-	-	51	65 853	47	65 672	5	181	36.22.2
.	.	-	-	11	65	36.22.3
.	.	-	-	36.22.4
25	-4 779	-	-	71	121 101	69	121 006	7	95	36.22.5
33	-244	-	-	173	55 823	164	55 440	22	383	36.3
21	-239	-	-	88	96 154	87	95 673	6	481	36.4
40	218	-	-	122	4 037 094	115	4 013 733	21	23 361	36.5
91	-384	-	-	298	372 143	286	368 236	38	3 907	36.6
4	8	-	-	28	9 518	26	9 490	4	28	36.61
21	-43	-	-	59	70 215	57	67 750	7	2 465	36.62
66	-348	-	-	211	292 410	203	290 996	27	1 414	36.63
4	-4	-	-	36.63.1
4	12	-	-	36.63.2
7	5	-	-	10	22 759	9	22 640	.	.	36.63.3
4	-22	-	-	9	9 845	9	9 845	-	-	36.63.4
10	-22	-	-	24	90 213	24	90 212	.	.	36.63.5
4	-3	-	-	13	491	12	482	5	8	36.63.6
5	7	-	-	13	8 285	13	8 284	.	.	36.63.7
28	-322	-	-	119	155 524	113	154 241	17	1 282	36.63.8
49	828	-	-	128	358 140	125	357 916	17	225	37
15	774	-	-	35	214 605	35	214 551	5	55	37.1
15	774	-	-	31	66 251	31	66 196	5	55	37.10.1
-	-	-	-	4	148 355	4	148 355	-	-	37.10.2
34	54	-	-	93	143 535	90	143 365	12	170	37.2
-	-	-	-	10	11 533	10	11 533	.	.	37.20.1
3	-3	-	-	-	-	37.20.2
.	.	-	-	-	-	37.20.3
.	.	-	-	29	31 548	29	31 393	.	.	37.20.4
23	91	-	-	43	89 746	40	89 732	7	14	37.20.5
908	14 961	14	828	603	1 039 603	190	100 679	460	938 847	E
333	13 048	.	.	520	993 779	169	100 044	391	893 657	40
276	22 274	11	792	460	971 497	139	84 619	358	886 878	40.1
211	8 483	.	.	428	941 501	124	66 492	332	875 009	40.11
6	32	-	-	7	21	.	.	6	10	40.11.1
13	-776	-	-	18	14 868	.	.	13	7 414	40.11.2
36	-1 565	.	.	50	6 928	18	4 202	36	2 726	40.11.3

noch: Tabelle 5. Steuerpflichtige und steuerfreie Lieferungen und Leistungen in Bayern 2008

- Lieferungen und Leistungen

Gewerbe- kenn- zahl ¹⁾	Wirtschaftszweig	Steuer- pflichtige	Lieferungen und Leistungen	Steuerpflichtige Lieferungen und Leistungen			
				zu 19 v.H.		zu 7 v.H.	
				Anzahl	1 000 EUR	Anzahl	1 000 EUR
40.11.4	Elektrizitätserzeugung a. Wärmekraft o. Fremdbezug zur Verteilung.....	1 869	8 001 992	1 866	6 412 799	162	599 743
40.11.5	Sonst. Elektrizitätserzeugung o. Fremdbezug zur Verteilung.....	4 845	1 039 825	4 841	956 482	317	44 008
40.12	Elektrizitätsübertragung.....	3	.	3	52 224	-	-
40.13	Elektrizitätsverteilung und -handel.....	99	.	98	9 221 636	57	234 539
40.2	Gasversorgung.....	242	5 217 625	240	5 112 719	35	8 240
40.21	Gaserzeugung.....	183	158 096	182	159 230	29	2 532
40.22	Gasverteilung und -handel durch Rohrleitungen.....	59	5 059 529	58	4 953 489	6	5 708
40.3	Wärmeversorgung.....	238	276 310	236	259 292	26	8 121
41	Wasserversorgung.....	1 563	1 470 856	1 465	803 004	1 484	617 814
F	Baugewerbe.....	55 131	37 119 569	53 577	28 736 876	1 427	28 334
45.1	Vorbereitende Baustellenarbeiten.....	1 603	705 742	1 527	526 143	78	1 521
45.11	Abbruch-, Spreng-, Entrümmerungsgewerbe u.ä.....	1 572	684 247	1 498	511 368	.	.
45.11.1	Abbruch-, Spreng- und Entrümmerungsgewerbe.....	353	191 635	305	133 813	13	40
45.11.2	Erdbewegungsarbeiten.....	1 212	489 119	1 186	374 653	63	1 473
45.11.4	Aufschließung und auffüllen v. Lagerstätten.....	7	3 494	7	2 901	.	.
45.12	Test- und Suchbohrung.....	31	21 495	29	14 775	.	.
45.2	Hoch- und Tiefbau.....	11 657	17 075 365	11 328	12 728 400	330	14 343
45.21	Hochbau, Brücken- und Tunnelbau u.ä.....	4 635	11 424 642	4 495	8 549 843	92	11 602
45.22	Dachdeckerei, Bauspenglerei, Abdichtung u. Zimmerei.....	4 894	2 351 403	4 817	1 966 433	181	1 922
45.22.1	Dachdeckerei und Bauspenglerei.....	947	698 318	945	589 544	12	17
45.22.2	Abdichtung gegen Wasser und Feuchtigkeit.....	1 417	260 942	1 349	176 383	37	809
45.22.3	Zimmerei und Ingenieurholzbau.....	2 530	1 392 143	2 523	1 200 507	132	1 096
45.23	Bau v. Straßen, Bahnverkehrsstrecken, Rollbahnen, Sportanlagen.....	598	1 553 546	554	1 061 604	19	83
45.23.1	Bau von Straßen, Rollbahnen und Sportanlagen.....	544	1 428 107	528	990 222	.	.
45.23.2	Bau von Bahnverkehrsstrecken.....	54	125 439	26	71 382	.	.
45.24	Wasserbau.....	74	173 922	72	154 117	3	3
45.25	Sonstiger spezialisierter Hoch- und Tiefbau.....	1 456	1 571 852	1 390	996 404	35	734
45.25.1	Brunnenbau.....	44	68 248	43	53 801	-	-
45.25.2	Schachtbau.....	16	51 809	15	26 042	-	-
45.25.3	Schornstein-, Feuerungs- und Industrieofenbau.....	157	309 735	156	220 002	18	235
45.25.4	Gerüstbau.....	431	197 236	430	169 879	.	.
45.25.5	Gebäudetrocknung.....	75	21 943	70	18 804	.	.
45.25.6	Sonstig. spezialisierter Hoch- und Tiefbau, a.n.g.....	733	922 882	676	507 876	11	13
45.3	Bauinstallation.....	18 701	12 468 662	18 135	9 898 071	526	5 666
45.31	Elektroinstallation.....	5 501	4 402 746	5 466	3 485 620	203	1 339
45.32	Dämmung gegen Kälte, Wärme, Schall, Erschütterung.....	1 859	1 062 659	1 534	677 399	18	608
45.33	Klempnerei, Gas-, Wasser-, Heizungs- u. Lüftungsinstallation.....	8 198	5 602 521	8 166	4 917 751	248	1 898
45.34	Sonstige Bauinstallation.....	3 143	1 400 736	2 969	817 301	57	1 822
45.4	Sonstiges Ausbaugewerbe.....	22 704	6 679 242	22 129	5 432 067	479	6 667
45.41	Stuckateurgewerbe, Gipserei und Verputzerei.....	1 232	427 895	1 173	311 142	13	230
45.42	Bautischlerei und -schlosserei.....	3 941	1 217 187	3 911	1 060 930	97	1 287
45.43	Fußboden-, Fliesen- u. Plattenlegerei, Raumausstattung.....	6 627	1 459 917	6 434	1 145 400	118	1 409
45.43.1	Parkettlegerei.....	362	77 854	350	62 892	8	63
45.43.2	Fliesen-, Platten- und Mosaiklegerei.....	3 161	668 481	3 062	524 517	51	236
45.43.3	Estrichlegerei.....	349	156 761	329	93 555	5	115
45.43.4	Sonstige Fußbodenlegerei und -kleberei.....	1 528	295 772	1 478	228 422	23	383
45.43.5	Tapetenkleberei.....	22	6 246	22	5 805	-	-
45.43.6	Raumausstattung, ohne ausgeprägten Schwerpunkt.....	1 205	254 803	1 193	230 208	31	612
45.44	Maler- und Glasergewerbe.....	5 368	1 713 311	5 345	1 503 956	112	922
45.44.1	Maler- und Lackierergewerbe.....	4 778	1 453 960	4 757	1 288 101	82	550
45.44.2	Glasergewerbe.....	590	259 351	588	215 855	30	372
45.45	Baugewerbe, a.n.g.....	5 536	1 860 933	5 266	1 410 639	139	2 820
45.45.1	Fassadenreinigung.....	153	49 608	151	40 474	.	.
45.45.3	Ausbaugewerbe, a.n.g.....	5 383	1 811 325	5 115	1 370 164	.	.

1) Klassifikation der Wirtschaftszweige (Ausgabe 2003), Tiefengliederung für die Steuerstatistiken (GKZ 2003).

nach Steuersätzen, Vorsteuerabzug und ausführlicher wirtschaftlicher Gliederung

ohne Umsatzsteuer -

Steuerpflichtige Lieferungen und Leistungen				Steuerfreie Lieferungen und Leistungen						Gewerbe- kenn- zahl ¹⁾
zu anderen Steuersätzen		nach § 24 Abs.1 UStG		zusammen		darunter				
Anzahl	1 000 EUR	Anzahl	1 000 EUR	Anzahl	1 000 EUR	mit Vorsteuerabzug		ohne Vorsteuerabzug		
						Fälle	1 000 EUR	Fälle	1 000 EUR	
67	18 732	.	.	116	880 023	40	19 774	90	860 249	40.11.4
89	-7 941	8	133	237	39 661	57	35 051	187	4 610	40.11.5
.	40.12
.	.	.	.	32	29 996	15	18 128	26	11 869	40.13
34	-8 945	.	.	31	15 639	13	8 933	21	6 707	40.2
9	-8 931	.	.	18	5 192	7	5 159	13	33	40.21
25	-14	.	.	13	10 447	6	3 774	8	6 674	40.22
23	-280	.	.	29	6 642	17	6 492	12	72	40.3
575	1 913	.	.	83	45 824	21	635	69	45 189	41
7 850	-559 371	4	85	4 561	1 178 328	3 364	1 015 720	1 429	162 600	F
.	.	.	.	146	6 983	100	5 118	47	1 857	45.1
167	-2 276	.	.	142	6 754	97	5 100	.	.	45.11
.	45.11.1
146	-394	.	.	111	5 719	78	4 216	34	1 495	45.11.2
.	45.11.4
.	.	.	.	4	229	3	17	.	.	45.12
2 053	-457 328	.	.	1 098	592 221	701	458 014	476	134 207	45.2
1 010	-330 396	.	.	519	305 166	268	227 619	300	77 547	45.21
690	-6 099	.	.	361	26 198	261	21 555	116	4 643	45.22
192	-2 352	.	.	72	3 095	49	2 699	27	395	45.22.1
69	-143	.	.	58	2 946	41	2 535	20	410	45.22.2
429	-3 603	.	.	231	20 157	171	16 320	69	3 837	45.22.3
128	-66 217	.	.	66	14 770	52	14 717	.	.	45.23
124	-64 078	.	.	62	14 278	48	14 226	.	.	45.23.1
4	-2 139	.	.	4	492	4	491	.	.	45.23.2
16	-866	.	.	13	849	12	806	.	.	45.24
209	-53 750	.	.	139	245 239	108	193 318	39	51 921	45.25
.	45.25.1
.	45.25.2
32	-50 924	.	.	30	125 997	29	125 595	5	403	45.25.3
74	-768	.	.	28	8 720	17	2 534	11	6 186	45.25.4
10	-51	.	.	6	488	4	466	.	.	45.25.5
83	-2 036	.	.	60	107 771	43	62 480	20	45 291	45.25.6
3 281	-88 073	.	.	1 708	433 677	1 341	423 092	.	.	45.3
1 083	-16 197	.	.	616	120 065	484	118 325	.	.	45.31
121	-23 391	.	.	76	126 177	62	126 083	15	93	45.32
1 871	-39 503	.	.	759	114 616	581	111 462	218	3 154	45.33
206	-8 981	.	.	257	72 819	214	67 221	58	5 597	45.34
2 299	-11 532	.	.	1 547	137 716	1 173	123 031	433	14 686	45.4
167	-620	.	.	56	3 862	35	2 171	24	1 691	45.41
468	-1 212	.	.	377	37 293	317	35 712	77	1 581	45.42
567	-751	.	.	403	17 284	310	14 817	111	2 467	45.43
.	.	.	.	26	2 563	21	2 545	6	18	45.43.1
256	-306	.	.	137	9 192	101	7 619	44	1 573	45.43.2
59	-302	.	.	21	455	13	417	8	38	45.43.3
124	-98	.	.	83	1 303	59	1 026	24	277	45.43.4
.	45.43.5
100	-92	.	.	136	3 770	116	3 209	29	562	45.43.6
726	-6 376	.	.	364	16 437	248	11 487	130	4 949	45.44
571	-1 134	.	.	261	7 703	164	4 829	104	2 873	45.44.1
155	-5 243	.	.	103	8 734	84	6 658	26	2 076	45.44.2
371	-2 573	.	.	347	62 842	263	58 845	91	3 997	45.45
.	.	.	.	10	190	9	185	.	.	45.45.1
.	.	.	.	337	62 651	254	58 660	.	.	45.45.3

noch: Tabelle 5. Steuerpflichtige und steuerfreie Lieferungen und Leistungen in Bayern 2008

- Lieferungen und Leistungen

Gewerbe- kenn- zahl ¹⁾	Wirtschaftszweig	Steuer- pflichtige	Lieferungen und Leistungen	Steuerpflichtige Lieferungen und Leistungen			
				zu 19 v.H.		zu 7 v.H.	
				Anzahl	1 000 EUR	Anzahl	1 000 EUR
45.5	Vermietung v. Baumaschinen u. -geräten m. Bedienungspersonal.....	466	190 558	458	152 195	14	136
G	Handel; Instandhaltung und Reparatur v. Kfz u. Gebrauchsgütern.....	123 477	222 254 701	121 534	166 598 194	36 530	31 664 038
50	Kfz-Handel; Instandhaltg. u. Rep. v. Kfz-Tankstellen.....	21 860	33 000 145	21 791	29 079 782	2 650	218 851
50.1	Handel mit Kraftwagen.....	9 603	19 230 654	9 550	16 787 145	600	17 650
50.10.1	Handelsvermittlung von Kraftwagen.....	1 267	1 395 588	1 257	1 006 234	46	1 672
50.10.2	Großhandel mit Kraftwagen.....	723	4 247 854	716	3 839 018	45	898
50.10.3	Einzelhandel mit Kraftwagen.....	7 613	13 587 211	7 577	11 941 893	509	15 079
50.2	Instandhaltung und Reparatur von Kraftwagen.....	6 016	4 191 340	6 016	3 983 628	362	9 360
50.20.3	Lackierung von Kraftwagen.....	581	274 064	581	263 112	15	690
50.20.4	Autowaschanlagen.....	318	118 812	318	107 817	27	1 789
50.20.5	Instandhaltung u. Reparatur v. Kraftwagen (o. Lackierung u. Autowäsche).....	5 117	3 798 463	5 117	3 612 700	320	6 881
50.3	Handel mit Kraftwagenteilen und -zubehör.....	3 497	6 011 358	3 483	5 043 993	175	9 191
50.30.1	Handelsvermittlung v. Kraftwagenteilen und -zubehör.....	332	179 438	330	156 860	15	406
50.30.2	Großhandel mit Kraftwagenteilen und -zubehör.....	494	3 231 483	493	2 506 940	27	516
50.30.3	Einzelhandel mit Kraftwagenteilen und -zubehör.....	2 671	2 600 438	2 660	2 380 193	133	8 269
50.4	Handel m. Krädern, Teilen u. Zubehör; Instandhaltung u. Reparatur.....	887	682 100	886	582 916	48	256
50.40.1	Handelsvermittlung von Krafträdern, Teilen u. Zubehör.....	43	18 189	43	17 508	.	.
50.40.2	Gh. mit Krafträdern, Kraftradteilen u. Zubehör.....	54	254 256	53	214 750	.	.
50.40.3	Einzelhandel mit Krafträdern, Kraftradteilen u. Zubehör.....	627	343 162	627	296 231	34	51
50.40.4	Instandhaltung und Reparatur v. Krafträdern.....	163	66 494	163	54 427	.	.
50.5	Tankstellen.....	1 857	2 884 693	1 856	2 682 099	1 465	182 393
51	Handelsvermittlung u. Großhandel (o. Handel mit Kfz).....	29 677	125 577 818	29 006	89 181 914	6 740	19 371 976
51.1	Handelsvermittlung.....	11 340	5 301 651	11 182	3 932 559	1 449	462 116
51.11	Handelsvermittlung v. landwirtschaftlichen Grundstoffen, lebenden Tieren, textilen Rohstoffen u. Halbwaren.....	276	145 630	259	37 926	149	102 126
51.12	Handelsvermittlung von Brennstoffen, Erzen, Metallen u. technischen Chemikalien.....	199	540 859	194	480 970	21	1 586
51.13	Handelsvermittlung von Holz, Baustoffen und Anstrichmitteln	1 273	355 976	1 258	303 014	92	2 750
51.14	Handelsvermittlung v. Maschinen, technischem Bedarf, Wasser- u. Luftfahrzeugen.....	1 504	750 994	1 488	610 363	64	6 095
51.15	Handelsvermittlung v. Möbeln, Einrichtungs- u. Haushaltsgegenständen, Eisen- und Metallwaren	1 502	477 992	1 494	432 890	97	1 845
51.16	Handelsvermittlung v. Textilien, Bekleidung, Schuhen u. Lederwaren.....	984	770 004	974	455 496	48	178 809
51.17	Handelsvermittlung v. Nahrungsmitteln, Getränken und Tabakwaren.....	954	294 454	928	157 771	410	97 080
51.18	Handelsvermittlung von Waren, a.n.g.....	2 797	1 159 908	2 777	988 740	376	39 407
51.19	Handelsvermittlung von Waren o. ausgeprägtem Schwerpunkt.....	1 851	805 835	1 810	465 389	192	32 419
51.2	Großhandel mit landw. Grundstoffen u. lebenden Tieren.....	1 636	5 963 165	1 499	1 146 311	1 409	3 910 465
51.21	Großhandel mit Getreide, Saatgut und Futtermitteln.....	622	3 205 111	597	646 106	544	1 988 311
51.22	Großhandel mit Blumen und Pflanzen.....	333	.	295	396 279	277	429 704
51.23	Großhandel mit lebenden Tieren.....	638	1 676 546	564	45 308	579	1 483 894
51.24	Großhandel mit Häuten, Fellen und Leder.....	42	113 333
51.25	Großhandel mit Rohtabak.....	1
51.3	Großhandel m. Nahrungsmitteln, Getränken und Tabakwaren.....	2 650	19 610 066	2 457	6 075 274	1 979	12 090 940
51.31	Großhandel mit Obst, Gemüse und Kartoffeln.....	465	1 987 840	403	70 496	424	1 774 781
51.32	Großhandel m. Fleisch, Fleischwaren, Geflügel und Wild.....	308	1 513 538	278	95 586	274	1 244 454
51.33	Großhandel m. Milcherzeugnissen, Eiern, Speiseöl, Nahrungsfetten.....	130	2 892 390	111	136 569	120	2 303 771
51.34	Großhandel mit Getränken.....	621	2 011 270	619	1 947 650	256	39 797
51.35	Großhandel mit Tabakwaren.....	98	917 472	98	899 076	62	6 444
51.36	Großhandel mit Zucker, Süßwaren und Backwaren.....	163	732 817	151	107 806	143	587 134
51.36.1	Großhandel mit Zucker.....	3	16 565	-	-	3	16 565
51.36.2	Großhandel mit Süßwaren.....	65	443 483	61	58 640	55	366 778

1) Klassifikation der Wirtschaftszweige (Ausgabe 2003), Tiefengliederung für die Steuerstatistiken (GKZ 2003).

nach Steuersätzen, Vorsteuerabzug und ausführlicher wirtschaftlicher Gliederung

ohne Umsatzsteuer -

Steuerpflichtige Lieferungen und Leistungen				Steuerfreie Lieferungen und Leistungen						Gewerbe- kenn- zahl ¹⁾
zu anderen Steuersätzen		nach § 24 Abs.1 UStG		zusammen		darunter				
Anzahl	1 000 EUR	Anzahl	1 000 EUR	Anzahl	1 000 EUR	mit Vorsteuerabzug		ohne Vorsteuerabzug		
						Fälle	1 000 EUR	Fälle	1 000 EUR	
.	.	-	-	62	7 731	49	6 466	.	.	45.5
12 712	-29 932	.	.	34 786	23 146 540	30 370	22 791 338	7 493	354 570	G
2 855	5 132	.	.	8 001	3 665 405	6 938	3 590 399	2 205	74 851	50
1 249	14 083	-	-	4 811	2 404 491	4 361	2 352 140	1 222	52 196	50.1
79	524	-	-	626	384 648	571	379 197	145	5 451	50.10.1
111	17 413	-	-	418	390 178	381	384 985	109	5 192	50.10.2
1 059	-3 854	-	-	3 767	1 629 665	3 409	1 587 958	968	41 552	50.10.3
969	-1 345	-	-	1 335	194 393	1 041	187 462	466	6 930	50.2
87	-246	-	-	56	9 312	47	9 249	14	63	50.20.3
5	-1	-	-	31	7 200	20	6 971	13	229	50.20.4
877	-1 098	-	-	1 248	177 881	974	171 243	439	6 638	50.20.5
401	-7 512	-	-	1 233	953 086	1 122	942 428	218	10 658	50.3
29	-114	-	-	112	21 453	103	21 055	22	398	50.30.1
104	-7 736	-	-	225	724 880	215	719 756	36	5 124	50.30.2
268	338	-	-	896	206 753	804	201 617	160	5 136	50.30.3
96	-231	-	-	353	99 035	296	97 450	127	1 585	50.4
4	1	-	-	12	677	11	674	.	.	50.40.1
13	-86	-	-	26	39 591	26	39 528	.	.	50.40.2
58	-156	-	-	275	46 963	229	45 551	102	1 413	50.40.3
21	9	-	-	40	11 804	30	11 698	18	107	50.40.4
140	138	-	-	269	14 400	118	10 918	172	3 482	50.5
3 936	-29 922	.	.	10 484	16 603 623	9 718	16 471 424	1 609	131 853	51
695	-2 283	.	.	2 544	856 587	2 228	843 620	455	12 966	51.1
12	49	.	.	41	5 367	33	4 613	10	754	51.11
15	11	-	-	50	58 048	45	58 022	6	26	51.12
90	-926	-	-	193	27 819	151	27 090	46	730	51.13
115	-913	-	-	468	118 893	433	116 482	63	2 411	51.14
130	-158	-	-	291	39 033	256	38 175	44	857	51.15
55	-109	-	-	251	134 735	232	134 321	37	414	51.16
24	20	-	-	123	39 355	105	38 820	21	535	51.17
155	-54	-	-	627	127 015	526	123 295	135	3 720	51.18
99	-203	-	-	500	306 322	447	302 802	93	3 520	51.19
109	-1 203	-	-	415	905 812	364	899 919	81	5 850	51.2
50	1 258	-	-	205	568 251	179	564 796	44	3 413	51.21
31	29	-	-	77	141 546	67	141 132	14	414	51.22
22	261	-	-	112	147 032	97	145 009	23	2 023	51.23
22	261	-	-	112	147 032	97	145 009	23	2 023	51.24
6	-2 750	-	-	21	48 983	21	48 983	-	-	51.25
261	11 703	-	-	814	1 427 534	732	1 412 743	159	14 749	51.3
26	-3	-	-	179	142 496	172	141 962	25	534	51.31
19	174	-	-	88	173 309	79	172 850	17	459	51.32
12	10 001	-	-	54	441 211	49	440 893	11	312	51.33
85	-953	-	-	128	24 620	104	23 435	33	1 149	51.34
20	-20	-	-	25	11 972	12	5 662	15	6 309	51.35
17	-13	-	-	38	37 748	33	37 633	7	115	51.36
-	-	-	-	-	-	-	-	-	-	51.36.1
8	-35	-	-	20	18 092	17	18 081	3	11	51.36.2

noch: Tabelle 5. Steuerpflichtige und steuerfreie Lieferungen und Leistungen in Bayern 2008

- Lieferungen und Leistungen

Gewerbe- kenn- zahl ¹⁾	Wirtschaftszweig	Steuer- pflichtige	Lieferungen und Leistungen	Steuerpflichtige Lieferungen und Leistungen			
				zu 19 v.H.		zu 7 v.H.	
				Anzahl	1 000 EUR	Anzahl	1 000 EUR
51.36.3	Großhandel mit Backwaren.....	95	272 769	90	49 166	85	203 790
51.37	Großhandel mit Kaffee, Tee, Kakao und Gewürzen.....	75	454 138	72	20 448	66	395 418
51.38	Großhandel mit sonst. Nahrungsmitteln.....	358	4 212 087	322	1 191 334	302	2 747 728
51.38.1	Großhandel mit Fisch und Fischerzeugnissen.....	45	339 301	37	15 943	42	225 254
51.38.2	Großhandel mit Mehl und Getreideprodukten.....	15	185 039	15	35 447	14	143 139
51.38.3	Großhandel mit Nahrungsmitteln, a.n.g.	298	3 687 746	270	1 139 944	246	2 379 335
51.39	Gh. m. Nahrungsmitteln, Getränken u. Tabakwaren ohne ausgeprägten Schwerpunkt.....	432	4 888 512	403	1 606 309	332	2 991 412
51.39.1	Gh. m. tiefgefrorenen Nahrungsmitteln ohne ausgeprägten Schwerpunkt.....	18	72 148	13	865	16	66 034
51.39.2	Großhandel m. sonst. Nahrungsmitteln, Getränken u. Tabakwaren ohne ausgeprägten Schwerpunkt.....	414	4 816 364	390	1 605 444	316	2 925 378
51.4	Großhandel m. Gebrauchs- und Verbrauchsgütern.....	4 866	32 103 114	4 810	26 119 325	833	1 110 306
51.41	Großhandel mit Textilien.....	512	966 113	502	676 818	31	1 574
51.42	Großhandel mit Bekleidung und Schuhen.....	469	2 288 031	464	1 827 390	34	1 787
51.43	Gh. mit elektr. Haushaltsgeräten u. Geräten der Unterhaltungselektronik.....	871	8 268 060	862	6 397 013	84	1 938
51.44	Großhandel m. Haushaltswaren aus Metall, keramischen Erzeugnissen, Glaswaren, Tapeten u. Reinigungsmitteln.....	244	685 897	242	467 126	39	46 005
51.44.1	Großhandel mit Haushaltswaren aus Metall.....	37	72 274	.	.	4	141
51.44.2	Großhandel mit keramischen Erzeugnissen u. Glaswaren.....	89	.	88	183 191	16	4 310
51.44.3	Großhandel mit Tapeten.....	1	.	.	.	-	-
51.44.4	Großhandel mit Wasch-, Putz- u. Reinigungsmitteln.....	117	284 422	116	226 666	19	41 554
51.45	Großhandel mit kosmetischen Erzeugnissen u. Körperpflegemitteln.....	157	545 927	157	482 756	31	1 969
51.46	Großhandel m. pharmaz., medizinischen u. orthopädischen Erzeugnissen.....	673	8 200 307	663	7 494 306	232	194 193
51.46.1	Großhandel mit pharmazeutischen Erzeugnissen.....	235	6 985 997	234	6 464 368	84	140 290
51.46.2	Großhandel m. medizinischen u. orthopädischen Artikeln und Laborbedarf.....	320	979 080	314	851 233	87	39 628
51.46.3	Großhandel mit Dentalbedarf.....	118	235 229	115	178 705	61	14 275
51.47	Großhandel m. sonst. Gebrauchs- u. Verbrauchsgütern.....	1 940	11 148 780	1 920	8 773 917	382	862 839
51.47.1	Großhandel m. nicht elektrischen Haushaltsgeräten.....	69	106 248	69	98 475	13	2 085
51.47.2	Großhandel mit Spielwaren u. Musikinstrumenten.....	132	648 728	132	551 991	45	3 719
51.47.3	Großhandel m. Fahrrädern, Fahrradteilen u. -zubehör, Sport- u. Campingartikeln (o. Campingmöbel).....	264	654 127	263	528 044	38	1 269
51.47.4	Großhandel mit Uhren, Edelmetallwaren u. Schmuck.....	242	711 743	241	500 961	26	61 700
51.47.5	Großhandel m. Leder- u. Täschnerwaren, Geschenk- u. Werbeartikeln.....	216	365 026	212	261 938	37	1 629
51.47.6	Gh. m. Möbeln, Bodenbelägen, Antiquitäten, Einrichtungsgegenständen.....	430	4 042 552	425	3 862 454	46	80 811
51.47.7	Gh. m. feinmechanischen, Foto- u. optischen Erzeugnissen.....	172	1 122 798	172	870 274	28	3 251
51.47.8	Gh. m. Karton, Papier, Pappe, Schreibwaren, Bürobedarf, Büchern, Zeitschriften u. Zeitungen.....	415	3 497 558	406	2 099 781	149	708 376
51.5	Großhandel mit nicht landwirtschaftlichen Halbwaren, Altmaterialien u. Reststoffen.....	4 220	41 516 380	4 180	35 702 675	559	1 342 910
51.51	Großhandel m. festen Brennstoffen u. Mineralölerzeugnissen.....	316	17 680 106	304	15 966 627	117	40 033
51.52	Großhandel mit Erzen, Metallen u. Metallhalbzeug.....	308	2 611 157	307	2 188 781	19	743
51.53	Großhandel m. Holz, Baustoffen, Anstrichmitteln u. Sanitärkeramik.....	1 890	12 068 331	1 879	9 673 619	305	1 285 419
51.53.1	Großhandel m. Holz, Baustoffen, Anstrichmitteln u. Sanitärkeramik ohne ausgeprägten Schwerpunkt.....	183	704 858	181	599 105	37	9 237
51.53.2	Großhandel mit Roh- und Schnittholz.....	358	1 411 221	355	866 229	113	34 999
51.53.3	Großhandel m. sonst. Holzhalbwaren sowie Bauelementen aus Holz.....	286	761 976	286	687 142	29	819

1) Klassifikation der Wirtschaftszweige (Ausgabe 2003), Tiefengliederung für die Steuerstatistiken (GKZ 2003).

nach Steuersätzen, Vorsteuerabzug und ausführlicher wirtschaftlicher Gliederung

ohne Umsatzsteuer -

Steuerpflichtige Lieferungen und Leistungen				Steuerfreie Lieferungen und Leistungen						Gewerbe- kenn- zahl ¹⁾
zu anderen Steuersätzen		nach § 24 Abs.1 UStG		zusammen		darunter				
Anzahl	1 000 EUR	Anzahl	1 000 EUR	Anzahl	1 000 EUR	mit Vorsteuerabzug		ohne Vorsteuerabzug		
						Fälle	1 000 EUR	Fälle	1 000 EUR	
9	22	-	-	18	19 655	16	19 552	4	104	51.36.3
12	-37	-	-	26	38 234	26	38 209	4	26	51.37
30	2 786	-	-	133	270 231	126	268 935	20	1 296	51.38
.	.	-	-	17	95 728	16	94 906	.	.	51.38.1
.	.	-	-	8	6 460	8	6 454	.	.	51.38.2
26	417	-	-	108	168 042	102	167 575	15	468	51.38.3
40	-234	-	-	143	287 713	131	283 165	27	4 548	51.39
-	-	-	-	4	5 248	4	5 248	-	-	51.39.1
40	-234	-	-	139	282 465	127	277 917	27	4 548	51.39.2
1 055	-19 062	-	-	2 486	4 825 247	2 377	4 797 908	342	27 227	51.4
89	-578	-	-	267	286 747	253	285 948	30	799	51.41
114	-799	-	-	265	459 330	255	456 445	35	2 886	51.42
215	-4 204	-	-	461	1 834 680	442	1 830 189	63	4 492	51.43
48	-222	-	-	118	170 035	113	168 218	13	1 817	51.44
8	-11	-	-	15	14 969	14	14 466	.	.	51.44.1
22	-50	-	-	51.44.2
-	-	-	-	-	-	51.44.3
18	-160	-	-	51	16 366	49	16 328	7	38	51.44.4
31	-134	-	-	74	61 254	71	57 403	11	3 851	51.45
156	-2 112	-	-	339	512 805	324	510 882	41	1 923	51.46
56	-207	-	-	107	381 103	104	380 505	10	599	51.46.1
75	-1 744	-	-	186	89 917	178	88 675	21	1 242	51.46.2
25	-162	-	-	46	41 785	42	41 702	10	82	51.46.3
402	-11 013	-	-	962	1 500 395	919	1 488 824	149	11 459	51.47
15	-521	-	-	19	6 112	17	6 092	3	20	51.47.1
37	-464	-	-	83	93 409	76	91 345	17	1 987	51.47.2
59	-1 050	-	-	141	124 918	138	123 854	20	1 063	51.47.3
39	-508	-	-	112	149 564	109	148 895	12	669	51.47.4
50	-362	-	-	123	101 791	117	99 697	21	2 093	51.47.5
78	-1 895	-	-	196	82 403	187	81 864	27	505	51.47.6
38	-1 377	-	-	113	249 411	108	245 632	16	3 780	51.47.7
86	-4 836	-	-	175	692 787	167	691 444	33	1 342	51.47.8
885	-3 131	.	.	1 573	4 340 956	1 452	4 282 483	263	58 471	51.5
87	255	-	-	126	1 671 836	106	1 644 842	35	26 995	51.51
65	-271	-	-	144	414 401	139	413 394	15	1 007	51.52
420	-58	.	.	646	1 029 355	589	1 006 733	109	22 620	51.53
37	-274	-	-	64	93 523	58	93 294	12	228	51.53.1
43	-47	-	-	153	507 530	145	507 018	16	510	51.53.2
62	-351	-	-	92	61 981	82	61 831	16	150	51.53.3

noch: Tabelle 5. Steuerpflichtige und steuerfreie Lieferungen und Leistungen in Bayern 2008

- Lieferungen und Leistungen

Gewerbe- kenn- zahl ¹⁾	Wirtschaftszweig	Steuer- pflichtige	Lieferungen und Leistungen	Steuerpflichtige Lieferungen und Leistungen			
				zu 19 v.H.		zu 7 v.H.	
				Anzahl	1 000 EUR	Anzahl	1 000 EUR
51.53.4	Großhandel m. Baustoffen und Bauelementen aus mineral. Stoffen.....	875	8 828 319	870	7 174 692	115	1 239 805
51.53.5	Großhandel mit Flachglas.....	37	72 308	37	66 340	.	.
51.53.6	Großhandel mit Anstrichmitteln.....	98	256 169	98	248 379	8	39
51.53.7	Großhandel mit Sanitärkeramik.....	53	33 479	52	31 732	.	.
51.54	Großhandel mit Metallwaren u.ä. für den Bau u. Installationsbedarf für Gas, Wasser usw.....	755	4 440 585	750	4 031 877	53	5 100
51.55	Großhandel mit chemischen Erzeugnissen.....	294	2 380 760	287	1 934 066	43	9 542
51.56	Großhandel mit sonstigen Halbwaren.....	140	615 588	136	426 546	13	1 843
51.57	Großhandel mit Altmaterialien und Reststoffen.....	517	1 719 852	517	1 481 159	9	230
51.8	Großhandel mit Maschinen, Ausrüstungen u. Zubehör.....	3 541	17 644 170	3 487	13 786 470	248	105 432
51.81	Großhandel mit Werkzeugmaschinen.....	248	1 049 745	244	808 908	7	31
51.82	Großhandel mit Bergwerks-, Bau- u. Baustoffmaschinen.....	205	733 456	202	623 010	.	.
51.83	Großhandel mit Textil-, Näh- und Strickmaschinen.....	34	16 537	34	9 478	.	.
51.84	Großhandel mit DV-Geräten, peripheren Einheiten und Software.....	399	8 133 595	398	6 503 400	29	72
51.85	Großhandel mit sonst. Büromaschinen u. Büromöbeln.....	318	470 842	317	427 039	28	481
51.85.1	Großhandel mit sonstigen Büromaschinen.....	277	386 159	276	346 634	23	411
51.85.2	Großhandel mit Büromöbeln.....	41	84 683	41	80 404	5	70
51.86	Großhandel mit elektronischen Bauelementen.....	240	1 130 861	236	774 694	12	221
51.87	Großhandel mit sonstigen Maschinen usw. (o. landwirtschaftlichen Maschinen).....	1 492	4 674 325	1 452	3 335 649	92	82 824
51.88	Großhandel mit landwirtschaftlichen Maschinen und Geräten.....	605	1 434 810	604	1 304 294	71	20 896
51.9	Sonstiger Großhandel.....	1 424	3 439 272	1 391	2 419 298	263	349 808
52	Einzelhandel (o. Handel m. Kfz u. Tankstellen); Reparatur v. Gebrauchsgütern.....	71 940	63 676 738	70 737	48 336 498	27 140	12 073 211
52.1	Einzelhandel m. Waren verschiedener Art (in Verkaufsräumen).....	9 278	13 741 357	9 137	5 657 478	5 331	7 658 396
52.11	Einzelhandel mit Waren verschiedener Art, Hauptrichtung Nahrungsmittel usw.....	4 064	11 190 122	3 974	3 781 121	3 500	7 353 798
52.12	Sonst. Einzelhandel mit Waren verschiedener Art.....	5 214	2 551 234	5 163	1 876 357	1 831	304 598
52.2	Facheinzelhandel m. Nahrungsmitteln usw. (in Verkaufsräumen).....	7 856	3 551 331	7 392	1 568 027	5 825	1 861 603
52.21	Einzelhandel mit Obst, Gemüse und Kartoffeln.....	949	364 671	730	39 238	901	307 826
52.22	Einzelhandel mit Fleisch, Fleischwaren, Geflügel und Wild.....	733	385 502	669	37 355	678	325 887
52.23	Einzelhandel mit Fisch und Fischerzeugnissen, Meeresfrüchten.....	125	33 367	108	3 613	119	24 690
52.24	Einzelhandel mit Back- und Süßwaren.....	1 256	543 581	1 200	74 060	1 185	449 713
52.24.1	Einzelhandel mit Backwaren.....	1 129	500 136	1 081	62 829	1 075	419 775
52.24.2	Einzelhandel mit Süßwaren.....	127	43 445	119	11 231	110	29 938
52.25	Einzelhandel mit Getränken.....	2 554	1 036 185	2 549	974 490	975	26 938
52.26	Einzelhandel mit Tabakwaren.....	361	196 531	361	179 812	288	15 620
52.27	Sonst. Facheinzelhandel mit Nahrungsmitteln.....	1 878	991 493	1 775	259 460	1 679	710 929
52.27.1	Einzelhandel mit Reformwaren.....	273	270 378	268	75 672	235	188 965
52.27.5	Sonst. Facheinzelhandel mit Nahrungsmitteln (o. Reformwaren).....	1 605	721 116	1 507	183 788	1 444	521 964
52.3	Apotheken; Facheinzelhandel mit med., orthopädischen Artikeln usw. (in Verkaufsräumen).....	5 084	6 641 395	5 073	6 218 636	3 832	325 408
52.31	Apotheken.....	3 216	5 611 605	3 216	5 450 227	3 042	141 532
52.32	Einzelhandel mit medizinischen u. orthopädischen Artikeln.....	1 002	762 114	993	543 471	499	172 922
52.33	Einzelhandel m. Parfümeriewaren u. Körperpflegemitteln.....	866	267 676	864	224 939	291	10 953
52.33.1	Einzelhandel mit kosmetischen Erzeugnissen usw. (o. Drogerieartikel).....	565	162 221	565	130 657	129	3 144
52.33.2	Einzelhandel mit Drogerieartikeln.....	301	105 455	299	94 282	162	7 809
52.4	Sonst. Facheinzelhandel (in Verkaufsräumen).....	36 760	32 340 977	36 503	28 610 595	8 893	1 726 416
52.41	Einzelhandel mit Textilien.....	1 251	340 895	1 249	318 395	142	1 450
52.41.1	Einzelhandel mit Haushaltstextilien.....	679	228 379	678	213 579	45	268
52.41.2	Einzelhandel mit Kurzwaren, Schneidereibedarf, Handarbeiten usw.....	572	112 516	571	104 817	97	1 182
52.42	Einzelhandel mit Bekleidung.....	4 173	3 084 450	4 170	2 913 637	277	5 596

1) Klassifikation der Wirtschaftszweige (Ausgabe 2003), Tiefengliederung für die Steuerstatistiken (GKZ 2003).

nach Steuersätzen, Vorsteuerabzug und ausführlicher wirtschaftlicher Gliederung

ohne Umsatzsteuer -

Steuerpflichtige Lieferungen und Leistungen				Steuerfreie Lieferungen und Leistungen						Gewerbe- kenn- zahl ¹⁾
zu anderen Steuersätzen		nach § 24 Abs.1 UStG		zusammen		darunter				
Anzahl	1 000 EUR	Anzahl	1 000 EUR	Anzahl	1 000 EUR	mit Vorsteuerabzug		ohne Vorsteuerabzug		
						Fälle	1 000 EUR	Fälle	1 000 EUR	
231	851	.	.	264	353 825	237	332 481	51	21 345	51.53.4
9	-15	-	-	18	3 881	17	3 844	.	.	51.53.5
31	-177	-	-	39	7 711	36	7 644	8	67	51.53.6
7	-44	-	-	16	903	14	620	.	.	51.53.7
205	-2 272	-	-	318	373 145	300	369 844	51	3 300	51.54
46	113	-	-	158	434 088	151	430 730	23	3 358	51.55
25	-888	-	-	77	179 989	71	179 345	12	644	51.56
37	-9	-	-	104	238 143	96	237 596	18	547	51.57
709	-13 629	-	-	1 889	3 707 526	1 829	3 697 900	223	9 480	51.8
50	-640	-	-	146	240 608	144	240 417	.	.	51.81
.	.	-	-	127	107 882	124	105 926	17	1 956	51.82
.	.	-	-	21	7 048	20	6 827	.	.	51.83
72	-5 239	-	-	187	1 631 949	180	1 631 130	26	819	51.84
61	-98	-	-	127	29 453	114	28 441	22	1 012	51.85
.	.	-	-	104	25 744	94	24 734	19	1 010	51.85.1
.	.	-	-	23	3 710	20	3 707	3	3	51.85.2
41	-2 480	-	-	154	353 316	154	352 858	20	458	51.86
267	-3 614	-	-	854	1 229 461	835	1 226 207	76	3 109	51.87
157	-1 414	-	-	273	107 808	258	106 094	49	1 715	51.88
222	-2 317	-	-	763	539 961	736	536 852	86	3 109	51.9
5 921	-5 143	13	450	16 301	2 877 512	13 714	2 729 515	3 679	147 865	52
403	298	3	29	1 881	355 753	1 372	343 333	640	12 351	52.1
106	332	.	.	572	54 551	282	49 703	318	4 848	52.11
297	-34	.	.	1 309	301 202	1 090	293 630	322	7 503	52.12
176	170	6	384	744	120 518	499	117 830	278	2 687	52.2
.	.	-	-	80	17 605	57	17 418	27	187	52.21
11	43	-	-	63	22 216	38	21 912	29	303	52.22
.	.	-	-	17	5 040	13	5 035	4	5	52.23
18	9	-	-	63	19 693	35	19 369	30	325	52.24
15	8	-	-	50	17 418	22	17 094	30	325	52.24.1
3	1	-	-	13	2 275	13	2 275	-	-	52.24.2
85	34	-	-	200	34 142	145	33 648	64	494	52.25
5	-5	-	-	56	1 104	24	205	39	899	52.26
45	110	.	.	265	20 718	187	20 243	85	475	52.27
9	8	-	-	50	5 727	43	5 611	9	116	52.27.1
36	102	.	.	215	14 991	144	14 632	76	358	52.27.5
1 629	304	-	-	1 300	96 634	1 118	90 629	261	6 011	52.3
1 402	-8	-	-	776	19 695	681	17 427	126	2 268	52.31
197	550	-	-	322	45 122	279	42 450	77	2 678	52.32
30	-238	-	-	202	31 817	158	30 752	58	1 065	52.33
19	-228	-	-	133	28 516	110	27 730	32	786	52.33.1
11	-11	-	-	69	3 301	48	3 022	26	279	52.33.2
2 963	-12 031	.	.	9 589	1 753 617	8 302	1 664 713	1 936	88 863	52.4
51	-3	-	-	253	20 850	231	20 464	35	387	52.41
36	12	-	-	173	14 346	161	13 992	22	354	52.41.1
15	-15	-	-	80	6 504	70	6 472	13	33	52.41.2
198	-289	-	-	1 271	164 643	1 185	156 054	.	.	52.42

noch: Tabelle 5. Steuerpflichtige und steuerfreie Lieferungen und Leistungen in Bayern 2008

- Lieferungen und Leistungen

Gewerbe- kenn- zahl ¹⁾	Wirtschaftszweig	Steuer- pflichtige	Lieferungen und Leistungen	Steuerpflichtige Lieferungen und Leistungen			
				zu 19 v.H.		zu 7 v.H.	
				Anzahl	1 000 EUR	Anzahl	1 000 EUR
52.42.1	Einzelhandel mit Bekleidung o. ausgeprägten Schwerpunkt.....	2 270	2 153 570	2 268	2 030 394	181	3 595
52.42.2	Einzelhandel mit Herrenbekleidung und Bekleidungszubehör.....	313	198 758	313	185 586	.	.
52.42.3	Einzelhandel mit Damenbekleidung und Bekleidungszubehör.....	1 221	617 036	1 220	588 916	41	1 087
52.42.4	Einzelhandel m. Kinder- u. Säuglingsbekleidung, Bekleidungszubehör.....	296	92 986	296	90 538	46	893
52.42.5	Einzelhandel mit Kürschnerwaren.....	73	22 099	73	18 203	.	.
52.43	Einzelhandel mit Schuhen und Lederwaren.....	1 328	974 422	1 328	943 732	131	9 209
52.43.1	Einzelhandel mit Schuhen.....	1 023	833 698	1 023	816 873	111	8 259
52.43.2	Einzelhandel mit Leder- und Täschnern.....	305	140 725	305	126 859	20	950
52.44	Einzelhandel mit Möbeln, Einrichtungs- gegenständen und Hausrat a.n.g.....	3 173	3 401 988	3 163	3 303 484	304	9 253
52.44.1	Einzelhandel mit Wohnmöbeln.....	1 778	2 747 094	1 773	2 694 361	137	4 571
52.44.2	Einzelhandel mit Beleuchtungsartikeln.....	163	140 614	162	120 732	12	299
52.44.3	Einzelhandel mit Haushaltsgegenständen.....	350	150 803	350	147 310	65	677
52.44.4	Einzelhandel mit keramischen Erzeugnissen u. Glaswaren.....	265	88 988	264	80 155	48	1 885
52.44.6	Einzelhandel mit Holz-, Kork-, Flecht- u. Korbwaren.....	133	39 767	133	36 020	21	377
52.44.7	Einzelhandel mit Heimtextilien.....	484	234 723	481	224 906	21	1 443
52.45	Einzelhandel m. elektr. Haushalts- und Unterhaltungs- geräten usw.....	4 960	11 900 442	4 946	11 366 598	719	62 539
52.45.1	Einzelhandel m. elektr. Haushaltsgeräten u. elektrotechnischen Erzeugnissen.....	2 976	1 611 164	2 966	1 432 432	268	4 598
52.45.2	Einzelhandel m. Geräten d. Unterhaltungselektronik u. Zubehör.....	1 503	9 927 900	1 501	9 655 426	181	27 181
52.45.3	Einzelhandel mit Musikinstrumenten u. Musikalien.....	481	361 377	479	278 740	270	30 760
52.46	Einzelhandel m. Metallwaren, Anstrichmitteln u. Bau- u. Heimwerkerbedarf.....	3 066	2 452 356	3 049	2 148 875	339	83 605
52.46.1	Einzelhandel mit Eisen-, Metall- und Kunststoffwaren, a.n.g.....	863	848 853	858	734 597	77	19 682
52.46.2	Einzelhandel mit Anstrichmitteln.....	254	78 201	254	71 768	30	167
52.46.3	Einzelhandel mit Bau- und Heimwerkerbedarf.....	1 949	1 525 302	1 937	1 342 511	232	63 756
52.47	Einzelhandel mit Büchern, Zeitungen, Zeitschriften, Schreibwaren u.ä.....	2 438	1 577 993	2 394	734 082	2 016	791 486
52.47.1	Einzelhandel m. Schreib- u. Papierwaren, Schul- u. Büroartikeln.....	1 361	541 786	1 360	431 461	1 065	82 082
52.47.2	Einzelhandel mit Büchern und Fachzeitschriften.....	777	948 968	741	241 842	692	683 445
52.47.3	Einzelhandel mit Unterhaltungszeitschriften u. Zeitungen.....	300	87 239	293	60 779	259	25 960
52.48	Einzelhandel mit Tapeten, Geschenkartikeln, Uhren, Spielwaren usw.....	3 997	1 477 460	3 947	1 162 467	1 122	119 945
52.48.1	Einzelhandel mit Tapeten und Bodenbelägen.....	414	178 292	413	169 296	16	81
52.48.2	Einzelhandel mit Kunstgegenständen, Münzen, Geschenkartikeln usw.....	1 509	373 784	1 462	203 808	724	102 029
52.48.5	Einzelhandel m. Uhren, Edelmetallwaren u. Schmuck.....	1 474	716 850	1 472	606 631	105	11 369
52.48.6	Einzelhandel mit Spielwaren.....	600	208 534	600	182 732	277	6 466
52.49	Facheinzelhandel a.n.g. (in Verkaufsräumen).....	12 374	7 130 972	12 257	5 719 323	3 843	643 333
52.49.1	Einzelhandel mit Blumen, Pflanzen und Saatgut.....	2 017	542 915	1 942	182 482	1 832	347 591
52.49.2	Einzelhandel mit zoologischem Bedarf u. lebenden Tieren.....	392	207 781	391	93 054	343	105 720
52.49.3	Augenoptiker.....	1 080	855 375	1 080	807 848	98	12 750
52.49.4	Einzelhandel mit Foto- und optischen Erzeugnissen (o. Augenoptiker).....	555	521 218	555	411 189	108	2 404
52.49.5	Einzelhandel. m. Computern, peripheren Einheiten u. Software.....	2 169	1 263 153	2 165	1 092 740	156	7 479
52.49.6	Einzelhandel m. Telekommunikationsgeräten u. Mobiltelefonen.....	275	124 315	275	117 109	15	203
52.49.7	Einzelhandel mit Fahrrädern, Fahrradteilen u. -zubehör.....	1 092	450 317	1 091	435 533	188	2 519
52.49.8	Einzelhandel mit Sport- u. Campingartikel (o. Campingmöbel).....	907	485 573	905	422 612	202	8 054
52.49.9	Sonst. Facheinzelhandel a.n.g. (in Verkaufsräumen).....	3 887	2 680 324	3 853	2 156 756	901	156 612
52.5	Einzelhandel m. Antiquitäten u. Gebrauchtwaren (in Verkaufsräumen).....	1 547	417 743	1 508	305 941	429	43 317
52.50.1	Einzelhandel m. Antiquitäten und antiken Teppichen.....	454	82 461	446	52 125	208	20 118
52.50.2	Antiquariate.....	72	13 842	53	2 874	61	7 652
52.50.3	Einzelhandel mit sonstigen Gebrauchtwaren.....	1 021	321 440	1 009	250 942	160	15 547

1) Klassifikation der Wirtschaftszweige (Ausgabe 2003), Tiefengliederung für die Steuerstatistiken (GKZ 2003).

nach Steuersätzen, Vorsteuerabzug und ausführlicher wirtschaftlicher Gliederung

ohne Umsatzsteuer -

Steuerpflichtige Lieferungen und Leistungen				Steuerfreie Lieferungen und Leistungen						Gewerbe- kenn- zahl ¹⁾
zu anderen Steuersätzen		nach § 24 Abs.1 UStG		zusammen		darunter				
Anzahl	1 000 EUR	Anzahl	1 000 EUR	Anzahl	1 000 EUR	mit Vorsteuerabzug		ohne Vorsteuerabzug		
						Fälle	1 000 EUR	Fälle	1 000 EUR	
117	-297	-	-	682	119 029	630	111 393	81	7 636	52.42.1
15	1	-	-	118	13 149	109	12 387	13	763	52.42.2
54	10	-	-	360	27 010	343	26 838	29	172	52.42.3
9	-2	-	-	77	1 557	70	1 540	12	17	52.42.4
3	-2	-	-	34	3 898	33	3 896	.	.	52.42.5
79	-104	-	-	422	21 569	386	20 341	.	.	52.43
56	-90	-	-	301	8 655	274	7 631	.	.	52.43.1
23	-14	-	-	121	12 914	112	12 710	20	204	52.43.2
418	-2 169	-	-	785	74 174	695	69 861	146	4 308	52.44
276	-1 950	-	-	449	41 090	387	37 921	95	3 165	52.44.1
21	-114	-	-	65	18 969	63	18 940	8	29	52.44.2
30	8	-	-	73	2 002	67	1 579	13	422	52.44.3
27	-14	-	-	70	5 178	64	4 901	9	277	52.44.4
12	18	-	-	28	1 509	27	1 500	3	10	52.44.6
52	-117	-	-	100	5 426	87	5 021	18	405	52.44.7
615	-7 407	-	-	1 283	356 585	1 066	331 160	338	25 422	52.45
381	-445	-	-	707	137 320	609	135 372	156	1 945	52.45.1
189	-6 935	-	-	370	167 493	279	149 140	130	18 353	52.45.2
45	-27	-	-	206	51 772	178	46 648	52	5 124	52.45.3
354	-230	-	-	662	158 789	607	153 594	101	5 195	52.46
87	-11	-	-	245	83 211	226	81 387	35	1 823	52.46.1
31	21	-	-	31	2 151	28	877	4	1 274	52.46.2
236	-240	-	-	386	73 428	353	71 330	62	2 098	52.46.3
112	127	.	.	531	51 653	322	42 945	248	8 708	52.47
78	128	.	.	293	27 697	152	25 991	157	1 706	52.47.1
26	18	-	-	205	23 453	159	16 712	66	6 741	52.47.2
8	-19	-	-	33	502	11	242	25	260	52.47.3
221	-444	.	.	1 165	187 539	996	174 996	257	12 539	52.48
49	-159	.	.	57	1 885	44	1 680	18	205	52.48.1
61	29	-	-	469	67 429	390	59 029	123	8 397	52.48.2
69	-303	-	-	433	98 955	375	95 343	79	3 612	52.48.5
42	-11	-	-	206	19 270	187	18 944	37	325	52.48.6
915	-1 513	-	-	3 217	717 815	2 814	695 297	615	22 488	52.49
60	61	-	-	222	10 550	164	9 751	63	798	52.49.1
16	10	-	-	72	8 947	60	8 866	15	81	52.49.2
101	1 579	-	-	319	32 723	285	31 887	45	831	52.49.3
39	-142	-	-	161	107 722	135	107 135	37	587	52.49.4
196	-2 776	-	-	543	161 763	461	160 638	118	1 120	52.49.5
18	-59	-	-	59	6 684	38	6 155	25	527	52.49.6
71	-34	-	-	314	12 219	281	11 168	66	1 051	52.49.7
73	60	-	-	358	54 653	326	52 928	64	1 726	52.49.8
341	-212	-	-	1 169	322 553	1 064	306 768	182	15 767	52.49.9
61	-2	-	-	454	66 185	402	63 841	92	2 345	52.5
.	.	-	-	143	9 938	118	8 902	36	1 035	52.50.1
.	.	-	-	39	3 310	37	3 295	5	16	52.50.2
51	-26	-	-	272	52 937	247	51 644	51	1 293	52.50.3

noch: Tabelle 5. Steuerpflichtige und steuerfreie Lieferungen und Leistungen in Bayern 2008

- Lieferungen und Leistungen

Gewerbe- kenn- zahl ¹⁾	Wirtschaftszweig	Steuer- pflichtige	Lieferungen und Leistungen	Steuerpflichtige Lieferungen und Leistungen			
				zu 19 v.H.		zu 7 v.H.	
				Anzahl	1 000 EUR	Anzahl	1 000 EUR
52.6	Einzelhandel (nicht in Verkaufsräumen).....	9 881	6 605 830	9 596	5 629 266	2 719	453 211
52.61	Versandhandel.....	1 252	2 546 695	1 215	2 144 099	370	104 787
52.61.1	Versandhandel mit Waren o. ausgeprägtem Schwerpunkt.....	228	155 522	226	150 631	55	2 015
52.61.2	Versandhandel m. Textilien, Schuhen, Bekleidung u. Lederwaren.....	231	690 864	228	635 041	30	22 738
52.61.3	Sonstiger Fachversandhandel.....	793	1 700 309	761	1 358 427	285	80 033
52.62	Einzelhandel a. Verkaufsständen und auf Märkten.....	1 391	285 680	1 265	134 280	843	145 964
52.62.1	Einzelhandel m. Nahrungsmitteln u. Getränken an Verkaufsständen u. auf Märkten.....	551	142 240	456	31 992	490	109 290
52.62.2	Sonst. Einzelhandel an Verkaufsständen u. Märkten.....	840	143 440	809	102 287	353	36 674
52.63	Sonstiger Einzelhandel (nicht in Verkaufsräumen).....	7 238	3 773 455	7 116	3 350 888	1 506	202 460
52.63.1	Einzelhandel vom Lager mit Brennstoffen.....	376	1 735 328	368	1 703 003	156	18 499
52.63.4	Sonst. Einzelhandel a.n.g. (nicht in Verkaufsräumen)	6 862	2 038 127	6 748	1 647 885	1 350	183 961
52.7	Reparatur von Gebrauchsgütern.....	1 534	378 105	1 528	346 556	111	4 861
52.71	Reparatur von Schuhen und Lederwaren.....	213	22 452	213	18 621	53	3 745
52.72	Reparatur v. elektrischen Haushaltsgeräten.....	308	88 651	308	84 813	.	.
52.73	Reparatur von Uhren und Schmuck.....	73	14 913	73	14 138	.	.
52.74	Reparatur von sonstigen Gebrauchsgütern.....	940	252 088	934	228 984	43	1 019
52.74.1	Reparatur von Fahrrädern.....	30	4 413	29	4 194	4	205
52.74.2	Reparatur von sonstigen Gebrauchsgütern, a.n.g.....	910	247 675	905	224 790	39	814
H - O	Übrige Wirtschaftszweige.....	321 471	266 151 525	315 741	179 611 843	69 860	12 238 948
H	Gastgewerbe.....	41 433	11 965 414	41 128	10 089 217	28 917	1 678 584
55.1	Hotellerie.....	10 649	4 540 393	10 637	4 310 428	6 738	179 325
55.10.1	Hotels (ohne Hotels Garnis).....	2 122	2 605 465	2 118	2 518 599	1 232	56 220
55.10.2	Hotels garnis.....	890	311 073	890	298 881	372	5 923
55.10.3	Gasthöfe.....	5 900	1 373 029	5 894	1 258 387	4 453	108 040
55.10.4	Pensionen.....	1 737	250 825	1 735	234 562	681	9 141
55.2	Sonstiges Beherbergungsgewerbe.....	1 584	246 748	1 582	182 644	444	10 461
55.21	Jugendherbergen und Hütten.....	70	11 634	68	8 916	42	949
55.22	Campingplätze.....	183	50 512	183	39 062	106	2 309
55.23	Beherbergungsgewerbe, a.n.g.....	1 331	184 602	1 331	134 666	296	7 202
55.23.1	Erholungs- und Ferienheime.....	95	55 989	95	20 232	51	2 814
55.23.2	Ferienzentren.....	22	14 115	22	12 492	.	.
55.23.3	Ferienhäuser und Ferienwohnungen.....	765	69 135	765	59 292	141	1 677
55.23.4	Privatquartiere.....	354	22 237	354	20 906	60	808
55.23.6	Boardinghouses	5	1 427	5	1 419	.	.
55.23.7	Sonstiges Beherbergungsgewerbe, a.n.g.....	90	21 699	90	20 235	27	459
55.3	Speisengeprägte Gastronomie.....	20 685	5 642 845	20 455	4 354 323	16 728	1 270 716
55.30.1	Restaurants mit herkömmlicher Bedienung.....	13 982	3 065 871	13 955	2 670 830	10 997	383 497
55.30.2	Restaurants mit Selbstbedienung.....	394	1 469 847	387	1 006 713	339	462 200
55.30.3	Cafes.....	2 433	487 730	2 427	376 783	1 835	106 859
55.30.4	Eissalons.....	932	152 407	907	83 751	889	68 279
55.30.5	Imbissstuben.....	2 944	466 990	2 779	216 217	2 668	249 882
55.4	Getränkegeprägte Gastronomie.....	6 920	1 066 879	6 908	988 017	3 802	71 156
55.40.1	Schankwirtschaften.....	5 093	622 484	5 088	564 129	3 084	53 238
55.40.3	Diskotheken und Tanzlokale.....	421	180 070	421	177 961	97	1 640
55.40.5	Bars.....	461	76 009	461	72 415	155	2 507
55.40.6	Vergnügungslokale.....	160	36 483	160	36 183	36	214
55.40.7	Sonstige getränkegeprägte Gastronomie.....	785	151 834	778	137 328	430	13 557
55.5	Kantinen und Caterer.....	1 595	468 549	1 546	253 834	1 205	146 926
55.51	Kantinen.....	778	243 297	765	131 020	622	68 632
55.52	Caterer.....	817	225 252	781	122 814	583	78 294
I	Verkehr und Nachrichtenübermittlung.....	22 491	29 432 247	22 076	22 876 077	5 816	1 017 117
60	Landverkehr; Transport in Rohrfernleitungen.....	15 296	10 305 012	15 041	8 507 660	5 100	829 451
60.1	Eisenbahnverkehr.....	21	.	21	100 848	5	13 036
60.2	Sonstiger Landverkehr.....	15 261	10 087 652	15 006	8 321 971	5 095	816 416

1) Klassifikation der Wirtschaftszweige (Ausgabe 2003), Tiefengliederung für die Steuerstatistiken (GKZ 2003).

nach Steuersätzen, Vorsteuerabzug und ausführlicher wirtschaftlicher Gliederung

ohne Umsatzsteuer -

Steuerpflichtige Lieferungen und Leistungen				Steuerfreie Lieferungen und Leistungen						Gewerbe- kenn- zahl ¹⁾
zu anderen Steuersätzen		nach § 24 Abs.1 UStG		zusammen		darunter				
Anzahl	1 000 EUR	Anzahl	1 000 EUR	Anzahl	1 000 EUR	mit Vorsteuerabzug		ohne Vorsteuerabzug		
						Fälle	1 000 EUR	Fälle	1 000 EUR	
561	6 478	.	.	2 095	468 043	1 821	434 633	421	33 383	52.6
86	3 772	-	-	432	277 473	378	252 509	84	24 964	52.61
8	-93	-	-	72	2 692	59	2 499	14	192	52.61.1
15	3 768	-	-	66	29 192	61	16 782	10	12 410	52.61.2
63	96	-	-	294	245 590	258	233 228	60	12 362	52.61.3
28	7	-	-	129	4 995	104	4 097	32	897	52.62
11	8	-	-	23	781	12	526	15	255	52.62.1
17	-1	-	-	106	4 214	92	3 571	17	641	52.62.2
447	2 700	.	.	1 534	185 575	1 339	178 027	305	7 522	52.63
69	-101	-	-	79	13 152	67	11 956	21	1 196	52.63.1
378	2 801	.	.	1 455	172 423	1 272	166 072	284	6 326	52.63.4
128	-360	-	-	238	16 762	200	14 537	51	2 225	52.7
8	13	-	-	17	65	11	13	.	.	52.71
35	-131	-	-	63	2 582	47	2 489	18	93	52.72
4	-3	-	-	9	766	7	175	.	.	52.73
81	-239	-	-	149	13 350	135	11 860	24	1 490	52.74
.	.	-	-	4	14	4	14	-	-	52.74.1
.	.	-	-	145	13 335	131	11 846	24	1 490	52.74.2
28 090	- 512 419	.	.	44 130	70 014 435	20 874	48 073 935	26 209	21 938 998	H - O
854	-971	40	3 207	2 355	186 390	947	54 382	1 524	132 007	H
361	-784	11	753	1 030	47 318	478	14 949	626	32 370	55.1
176	-679	.	.	464	30 177	273	9 804	237	20 373	55.10.1
36	-83	.	.	110	5 331	48	164	71	5 166	55.10.2
112	-56	8	488	294	4 906	107	2 359	201	2 547	55.10.3
37	33	.	.	162	6 905	50	2 622	117	4 283	55.10.4
30	20	3	197	219	52 333	47	6 022	178	46 310	55.2
.	.	-	-	8	1 107	.	.	7	1 084	55.21
.	.	-	-	93	9 123	.	.	88	8 907	55.22
23	20	3	197	118	42 104	39	5 784	83	36 320	55.23
.	.	-	-	16	32 943	4	1	14	32 942	55.23.1
3	1	-	-	.	.	3	6	.	.	55.23.2
13	23	.	.	56	7 656	18	5 490	40	2 165	55.23.3
3	-25	.	.	26	425	11	202	15	223	55.23.4
.	.	-	-	.	.	-	-	.	.	55.23.6
.	.	-	-	14	894	3	85	11	809	55.23.7
329	-455	12	1 571	780	13 719	302	7 603	510	6 116	55.3
242	136	12	1 571	536	7 600	191	3 369	369	4 231	55.30.1
16	-1	-	-	20	919	10	51	11	868	55.30.2
43	43	-	-	104	3 912	46	3 266	63	647	55.30.3
8	14	-	-	56	309	19	135	38	174	55.30.4
20	-647	-	-	64	979	36	783	29	197	55.30.5
103	278	.	.	248	5 504	83	2 254	167	3 250	55.4
70	225	.	.	162	3 566	50	1 887	114	1 679	55.40.1
10	8	-	-	31	279	13	193	18	86	55.40.3
.	.	-	-	17	1 046	.	.	10	991	55.40.5
.	.	-	-	6	84	.	.	5	83	55.40.6
16	43	.	.	32	529	12	119	20	410	55.40.7
31	-31	.	.	78	67 516	37	23 555	43	43 961	55.5
13	-30	.	.	32	43 649	12	39	22	43 610	55.51
18	-1	-	-	46	23 867	25	23 516	21	351	55.52
1 328	-37 813	-	-	4 601	4 912 246	3 753	4 668 342	1 589	243 887	I
713	-741	-	-	2 065	731 390	1 605	677 718	634	53 672	60
.	.	-	-	6	17 926	4	2 428	.	.	60.1
708	-720	-	-	2 056	713 218	1 598	675 051	629	38 167	60.2

noch: Tabelle 5. Steuerpflichtige und steuerfreie Lieferungen und Leistungen in Bayern 2008

- Lieferungen und Leistungen

Gewerbe- kenn- zahl ¹⁾	Wirtschaftszweig	Steuer- pflichtige	Lieferungen und Leistungen	Steuerpflichtige Lieferungen und Leistungen			
				zu 19 v.H.		zu 7 v.H.	
				Anzahl	1 000 EUR	Anzahl	1 000 EUR
60.21	Personenbeförderung im Linienverkehr zu Land.....	1 221	1 426 154	1 193	947 902	886	419 885
60.21.1	Personenbeförderung im Omnibus-Ortslinienverkehr u.ä.....	568	856 465	553	644 950	445	191 763
60.21.2	Personenbeförderung im Omnibus-Überlandlinienverkehr.....	535	443 692	529	271 946	348	139 713
60.21.3	Personenbeförderung m. Stadt-, Schnell- u. Straßenbahnen.....	3	.	3	9 608	.	.
60.21.4	Berg- und Seilbahnen.....	115	.	108	21 399	.	.
60.22	Betrieb von Taxis und Mietwagen mit Fahrer.....	3 766	451 532	3 583	138 613	3 473	303 860
60.23	Sonstige Personenbeförderung i. Landverkehr.....	484	186 716	475	116 117	224	53 135
60.24	Güterbeförderung im Straßenverkehr.....	9 790	8 023 250	9 755	7 119 339	512	39 535
60.3	Transport in Rohrfernleitungen.....	14	.	14	84 841	.	.
61	Schifffahrt.....	273	827 956	181	206 277	34	23 744
61.1	See- und Küstenschifffahrt.....	93	522 741	11	2 684	3	191
61.2	Binnenschifffahrt.....	180	305 215	170	203 593	31	23 553
61.20.1	Personenbeförderung in der Binnenschifffahrt.....	27	34 760	25	11 938	21	22 746
61.20.2	Güterbeförderung i. d. Binnenschifffahrt d. Reedereien.....	64	146 073	60	82 669	.	.
61.20.3	Güterbeförderung i. d. Binnenschifffahrt durch Partikuliere.....	78	113 708	75	99 080	.	.
61.20.4	Fluss- und Kanalfähren, Hafenschifffahrt.....	11	10 673	10	9 906	5	412
62	Luftfahrt.....	102	366 889	99	133 311	14	313
62.1	Linienflugverkehr.....	33	.	32	48 170	.	.
62.2	Gelegenheitsflugverkehr.....	61	.	59	72 685	11	253
62.3	Raumtransport.....	8	.	8	12 455	.	.
63	Hilfs- und Nebentätigkeiten f. d. Verkehr; Verkehrsvermittlung.....	5 672	11 712 090	5 610	7 996 948	592	157 409
63.1	Frachtschlag und Lagerei.....	148	300 981	147	213 878	32	56 686
63.11	Frachtschlag.....	19	49 721	19	43 601	.	.
63.12	Lagerei.....	129	251 260	128	170 277	.	.
63.12.1	Lagerei (ohne Kühllhäuser).....	109	208 914	108	134 329	26	53 252
63.12.2	Kühllhäuser.....	20	42 345	20	35 948	.	.
63.2	Sonstige Hilfs- und Nebentätigkeiten f. d. Verkehr.....	272	1 709 706	269	937 288	39	41 486
63.21	Sonstige Hilfs- und Nebentätigkeiten f. d. Landverkehr.....	180	122 222	178	97 434	26	3 957
63.21.1	Parkhäuser und Parkplätze.....	73	81 292	73	60 756	11	2 929
63.21.2	Hilfs- und Nebentätigkeiten für den Landverkehr, a.n.g.....	107	40 930	105	36 678	15	1 028
63.22	Sonst. Hilfs- und Nebentätigkeiten f. d. Schifffahrt.....	23	55 615	23	43 526	4	1 072
63.22.1	Sonst. Hilfs- u. Nebentätigkeiten f. d. Binnenschifffahrt.....	16	54 331	16	42 243	.	.
63.22.2	Seehafenbetriebe.....	2
63.22.4	Lotsbetriebe.....	5
63.23	Sonstige Hilfs- und Nebentätigkeiten f. d. Luftfahrt.....	69	1 531 869	68	796 328	9	36 457
63.23.1	Flughafenbetriebe.....	30	.	30	627 060	5	36 067
63.23.2	Landeplätze für Luftfahrzeuge.....	8	.	8	2 063	4	390
63.23.3	Hilfs- u. Nebentätigkeiten für die Luftfahrt, a.n.g.....	31	.	30	167 204	.	.
63.3	Reisebüros und Reiseveranstalter.....	1 957	1 171 412	1 932	556 690	342	32 815
63.30.1	Reisebüros.....	1 436	471 679	1 418	311 978	221	17 149
63.30.2	Reiseveranstalter und Fremdenführung.....	521	699 733	514	244 711	121	15 666
63.4	Spedition, sonstige Verkehrsvermittlung.....	3 295	8 529 991	3 262	6 289 092	179	26 423
63.40.1	Spedition.....	2 809	7 953 268	2 786	5 814 336	160	15 266
63.40.2	Schiffsmaklerbüros und -agenturen.....	15	32 910	12	23 794	.	.
63.40.4	Logistische Dienstleistungen, a.n.g.....	237	375 053	236	321 414	.	.
63.40.5	Verkehrsvermittlung, a.n.g.....	234	168 759	228	129 548	10	535
64	Nachrichtenübermittlung.....	1 148	6 220 300	1 145	6 031 882	76	6 198
64.1	Postverwaltung u. private Post- und Kurierdienste.....	977	550 437	974	514 665	66	6 184
64.12	Private Post- und Kurierdienste.....	977	550 437	974	514 665	66	6 184
64.3	Fernmeldedienste.....	171	5 669 863	171	5 517 216	10	14
J	Kredit- und Versicherungsgewerbe.....	3 417	6 169 583	3 402	5 591 144	529	256 972
65	Kreditgewerbe.....	559	4 109 340	559	3 816 806	310	245 319
65.1	Zentralbanken und Kreditinstitute.....	413	3 157 092	413	2 874 661	303	245 072
65.12	Kreditinstitute (ohne Spezialkreditinstitute).....	413	3 157 092	413	2 874 661	303	245 072
65.12.1	Kreditbanken einschl. Zweigstellen ausländischer Banken.....	26	1 623 425	26	1 614 480	9	2 938
65.12.2	Girozentralen.....	1

1) Klassifikation der Wirtschaftszweige (Ausgabe 2003), Tiefengliederung für die Steuerstatistiken (GKZ 2003).

nach Steuersätzen, Vorsteuerabzug und ausführlicher wirtschaftlicher Gliederung

ohne Umsatzsteuer -

Steuerpflichtige Lieferungen und Leistungen				Steuerfreie Lieferungen und Leistungen						Gewerbe- kenn- zahl ¹⁾
zu anderen Steuersätzen		nach § 24 Abs.1 UStG		zusammen		darunter				
Anzahl	1 000 EUR	Anzahl	1 000 EUR	Anzahl	1 000 EUR	mit Vorsteuerabzug		ohne Vorsteuerabzug		
						Fälle	1 000 EUR	Fälle	1 000 EUR	
99	230	-	-	377	53 168	272	42 140	172	11 029	60.21
42	187	-	-	188	19 449	137	13 332	84	6 117	60.21.1
45	46	-	-	164	28 871	118	24 383	73	4 487	60.21.2
-	-	-	-	-	-	-	-	-	-	60.21.3
12	-3	-	-	25	4 849	17	4 424	15	425	60.21.4
75	14	-	-	227	8 757	93	2 340	145	6 417	60.22
28	-106	-	-	86	11 520	64	9 269	34	2 251	60.23
506	-858	-	-	1 366	639 773	1 169	621 303	278	18 470	60.24
.	.	-	-	3	246	3	239	.	.	60.3
13	30	-	-	135	590 961	127	589 208	12	1 753	61
-	-	-	-	85	519 866	81	519 679	5	187	61.1
13	30	-	-	50	71 095	46	69 529	7	1 566	61.2
4	-1	-	-	5	12	.	.	3	5	61.20.1
.	.	-	-	22	62 235	22	61 237	.	.	61.20.2
4	27	-	-	20	8 497	20	7 996	.	.	61.20.3
.	.	-	-	3	352	61.20.4
8	228	-	-	25	232 321	20	232 193	7	111	62
.	.	-	-	9	179 281	62.1
5	-21	-	-	13	52 990	10	52 898	4	75	62.2
.	.	-	-	3	50	62.3
539	-13 417	-	-	2 254	3 180 600	1 921	3 027 117	882	153 482	63
18	-153	-	-	39	30 308	31	27 541	14	2 768	63.1
3	-120	-	-	5	6 150	4	3 852	3	2 298	63.11
15	-34	-	-	34	24 159	27	23 689	11	470	63.12
.	.	-	-	27	21 198	22	20 787	8	411	63.12.1
.	.	-	-	7	2 961	5	2 902	3	59	63.12.2
24	-11 277	-	-	54	714 374	43	693 604	23	20 770	63.2
17	48	-	-	24	2 727	16	1 508	11	1 219	63.21
8	-2	-	-	11	1 271	7	552	6	719	63.21.1
9	49	-	-	13	1 456	9	956	5	500	63.21.2
.	.	-	-	6	1 805	5	1 523	.	.	63.22
.	.	-	-	63.22.1
.	.	-	-	63.22.2
.	.	-	-	63.22.4
.	.	-	-	24	709 842	22	690 572	.	.	63.23
4	-11 471	-	-	13	504 513	11	490 540	7	13 973	63.23.1
.	.	-	-	63.23.2
.	.	-	-	63.23.3
133	148	-	-	1 034	573 476	828	542 830	620	30 646	63.3
106	-273	-	-	828	135 834	667	115 463	512	20 371	63.30.1
27	421	-	-	206	437 641	161	427 367	108	10 274	63.30.2
364	-2 135	-	-	1 127	1 862 442	1 019	1 763 143	225	99 299	63.4
337	-425	-	-	985	1 776 380	897	1 678 171	192	98 209	63.40.1
.	.	-	-	9	8 994	7	8 940	.	.	63.40.2
.	.	-	-	60	38 655	50	37 796	.	.	63.40.4
16	-1 704	-	-	73	38 412	65	38 235	14	177	63.40.5
55	-23 913	-	-	122	176 975	80	142 106	54	34 869	64
24	64	-	-	86	15 615	52	8 876	40	6 739	64.1
24	64	-	-	86	15 615	52	8 876	40	6 739	64.12
31	-23 977	-	-	36	161 360	28	133 230	14	28 130	64.3
300	-7 821	-	-	170	117 460	170	117 460	-	-	J
112	-7 019	-	-	42	38 904	42	38 904	-	-	65
88	-4 242	-	-	26	34 365	26	34 365	-	-	65.1
88	-4 242	-	-	26	34 365	26	34 365	-	-	65.12
12	-951	-	-	-	-	65.12.1
.	.	-	-	-	-	65.12.2

noch: Tabelle 5. Steuerpflichtige und steuerfreie Lieferungen und Leistungen in Bayern 2008

- Lieferungen und Leistungen

Gewer- kenn- zahl ¹⁾	Wirtschaftszweig	Steuer- pflichtige	Lieferungen und Leistungen	Steuerpflichtige Lieferungen und Leistungen			
				zu 19 v.H.		zu 7 v.H.	
				Anzahl	1 000 EUR	Anzahl	1 000 EUR
65.12.3	Sparkassen.....	77	.	77	215 790	58	1 709
65.12.4	Genossenschaftliche Zentralbanken.....	1
65.12.5	Kreditgenossenschaften.....	305	1 106 838	305	875 544	233	224 959
65.12.7	Kreditinstitute mit Sonderaufgaben.....	2
65.12.9	Bausparkassen.....	1
65.2	Sonstige Finanzierungsinstitutionen.....	146	952 248	146	942 145	7	247
65.21	Institutionen für Finanzierungsleasing.....	105	824 797	105	814 475	3	228
65.23	Finanzierungsinstitutionen, a.n.g.....	41	127 451	41	127 670	4	19
65.23.1	Kapitalanlagegesellschaften.....	11	56 217	11	57 423	.	.
65.23.2	Leihhäuser.....	16	5 557	16	5 467	.	.
65.23.3	Sonstige Finanzierungsinstitutionen, a.n.g.....	14	65 677	14	64 780	.	.
66	Versicherungsgewerbe.....	36	1 500 527	36	1 232 657	5	5 543
66.01	Lebensversicherungen.....	7	23 267	7	23 162	.	.
66.01.1	Lebensversicherungen (ohne Rückversicherungen).....	7	23 267	7	23 162	.	.
66.02	Pensions- und Sterbekassen.....	16	.	16	87 580	.	.
66.03	Sonstiges Versicherungsgewerbe.....	13	.	13	1 121 915	.	.
66.03.1	Krankenversicherungen.....	2
66.03.2	Schaden- und Unfallversicherungen.....	7	158 031	7	157 134	.	.
66.03.3	Rückversicherungen f. d. sonst.Versicherungsgewerbe.....	4
67	Mit dem Kredit- u. Versicherungsgewerbe verbundene Tätigkeiten.....	2 822	559 716	2 807	541 680	214	6 111
67.1	Mit dem Kreditgewerbe verbundene Tätigkeiten.....	707	209 040	701	203 575	46	1 249
67.11	Effekten- und Warenbörsen.....	1
67.12	Effektenvermittlung u. -verwaltung (o. Verwahrung).....	26
67.13	Sonst. mit dem Kreditgewerbe verbundene Tätigkeiten	680	191 142	674	186 784	.	.
67.2	Mit dem Versicherungsgewerbe verbundene Tätigkeiten.....	2 115	350 676	2 106	338 105	168	4 862
67.20.1	Versicherungsvertreter.....	1 568	.	1 562	187 368	129	4 025
67.20.2	Versicherungsmakler	305	45 490	304	44 306	24	689
67.20.3	Sonst. m .d. Versicherungsgewerbe verbundene Tätigkeiten.....	242	.	240	106 432	15	148
K	Grundstücks-, Wohnungswesen, Vermietung beweglicher Sachen usw.....	167 662	174 464 670	166 589	116 602 285	10 855	5 100 681
70	Grundstücks- und Wohnungswesen.....	50 133	34 542 044	49 815	23 660 330	2 075	903 243
70.1	Erschließung, Kauf, Verkauf von Grundstücken, Gebäuden usw.....	3 207	5 498 082	3 129	2 795 362	107	4 802
70.11	Erschließung von Grundstücken.....	1 153	2 219 889	1 119	952 992	38	2 079
70.11.1	Erschließung von unbebauten Grundstücken.....	64	36 475	60	27 665	6	193
70.11.2	Bauträger für Nichtwohngebäude.....	157	394 498	152	281 815	11	9
70.11.3	Bauträger für Wohngebäude.....	932	1 788 916	907	643 512	21	1 878
70.12	Kauf und Verkauf von eigenen Grundstücken, Gebäuden u. Wohnungen.....	2 054	3 278 193	2 010	1 842 370	69	2 723
70.2	Vermietung u. Verpachtung v. eigenen Grundstücken, Gebäuden u. Wohnungen.....	38 340	22 804 482	38 159	16 770 093	1 677	654 720
70.20.1	Vermietung u. Verpachtung von eigenen Grundstücken u. Nichtwohngebäuden.....	24 661	18 376 910	24 556	13 772 712	1 202	570 324
70.20.2	Vermietung u. Verpachtung von eigenen Wohngebäuden u. Wohnungen.....	13 679	4 427 572	13 603	2 997 381	475	84 396
70.3	Vermittlung u. Verwaltung v. fremden Grundstücken, Gebäuden u. Wohnungen.....	8 586	6 239 480	8 527	4 094 874	291	243 721
70.31	Vermittlung v. fremden Grundstücken, Gebäuden u. Wohnungen.....	5 352	2 209 644	5 316	1 486 602	155	15 440
70.32	Verwaltung v. fremden Grundstücken, Gebäuden u. Wohnungen.....	3 234	4 029 836	3 211	2 608 272	136	228 281
71	Vermietung v. beweglichen Sachen ohne Bedienungspersonal.....	5 029	13 297 565	4 906	11 191 653	559	236 915
71.1	Vermietung v. Kraftwagen bis 3,5t Gesamtgewicht.....	930	7 408 807	929	7 192 555	91	5 249
71.2	Vermietung von sonst. Verkehrsmitteln.....	520	1 349 504	433	465 357	46	3 407
71.21	Vermietung v. Landfahrzeugen (o. Kraftwagen bis 3,5t).....	197	249 853	197	239 226	21	2 480
71.22	Vermietung von Wasserfahrzeugen.....	149	54 495	146	40 822	17	717
71.23	Vermietung von Luftfahrzeugen.....	174	1 045 156	90	185 309	8	211
71.3	Vermietung von Maschinen und Geräten.....	2 826	3 885 972	2 794	3 035 340	245	181 926

1) Klassifikation der Wirtschaftszweige (Ausgabe 2003), Tiefengliederung für die Steuerstatistiken (GKZ 2003).

nach Steuersätzen, Vorsteuerabzug und ausführlicher wirtschaftlicher Gliederung

ohne Umsatzsteuer -

Steuerpflichtige Lieferungen und Leistungen				Steuerfreie Lieferungen und Leistungen						Gewerbe- kenn- zahl ¹⁾
zu anderen Steuersätzen		nach § 24 Abs.1 UStG		zusammen		darunter				
Anzahl	1 000 EUR	Anzahl	1 000 EUR	Anzahl	1 000 EUR	mit Vorsteuerabzug		ohne Vorsteuerabzug		
						Fälle	1 000 EUR	Fälle	1 000 EUR	
28	-178	-	-	-	-	-	-	-	-	65.12.3
-	-	-	-	-	-	-	-	-	-	65.12.4
46	1 607	-	-	24	3 373	24	3 373	-	-	65.12.5
-	-	-	-	-	-	-	-	-	-	65.12.7
-	-	-	-	-	-	-	-	-	-	65.12.9
24	-2 777	-	-	16	4 539	16	4 539	-	-	65.2
19	-1 589	-	-	12	3 589	12	3 589	-	-	65.21
5	-1 188	-	-	4	950	4	950	-	-	65.23
-	-	-	-	-	-	-	-	-	-	65.23.1
-	-	-	-	-	-	-	-	-	-	65.23.2
-	-	-	-	-	-	-	-	-	-	65.23.3
18	-947	-	-	-	-	-	-	-	-	66
4	47	-	-	-	-	-	-	-	-	66.01
4	47	-	-	-	-	-	-	-	-	66.01.1
9	-2 116	-	-	-	-	-	-	-	-	66.02
5	1 122	-	-	-	-	-	-	-	-	66.03
-	-	-	-	-	-	-	-	-	-	66.03.1
-	-	-	-	-	-	-	-	-	-	66.03.2
-	-	-	-	-	-	-	-	-	-	66.03.3
170	146	-	-	-	-	-	-	-	-	67
56	-27	-	-	-	-	-	-	-	-	67.1
-	-	-	-	-	-	-	-	-	-	67.11
-	-	-	-	-	-	-	-	-	-	67.12
-	-	-	-	35	2 742	35	2 742	-	-	67.13
114	174	-	-	88	4 658	88	4 658	-	-	67.2
76	261	-	-	70	3 702	70	3 702	-	-	67.20.1
19	16	-	-	9	460	9	460	-	-	67.20.2
19	-103	-	-	9	496	9	496	-	-	67.20.3
21 145	-435 339	19	268	25 024	49 664 218	11 122	41 975 397	15 341	7 687 362	K
4 289	-15 859	7	117	10 473	8 099 425	2 161	2 511 609	8 802	5 587 888	70
420	3 907	-	-	1 103	2 089 328	123	99 438	1 026	1 989 963	70.1
169	-8 853	-	-	403	1 058 658	39	6 085	378	1 052 573	70.11
5	-1 498	-	-	16	8 199	-	-	15	8 035	70.11.1
31	-2 328	-	-	47	62 490	-	-	42	62 405	70.11.2
133	-5 027	-	-	340	987 969	31	5 835	321	982 133	70.11.3
251	12 760	-	-	700	1 030 670	84	93 353	648	937 390	70.12
3 181	-12 275	7	117	7 450	4 471 453	1 763	1 920 020	6 056	2 551 433	70.2
2 185	-10 541	-	-	4 784	3 208 226	1 450	1 681 202	3 630	1 527 025	70.20.1
996	-1 734	-	-	2 666	1 263 227	313	238 818	2 426	1 024 409	70.20.2
688	-7 491	-	-	1 920	1 538 644	275	492 152	1 720	1 046 492	70.3
387	-4 146	-	-	1 059	607 909	161	66 832	938	541 077	70.31
301	-3 346	-	-	861	930 735	114	425 320	782	505 415	70.32
549	-567	3	32	1 024	1 720 950	814	1 438 233	358	282 717	71
128	3 852	-	-	189	204 240	156	203 127	59	1 113	71.1
36	91	-	-	199	879 643	166	760 400	100	119 243	71.2
26	-41	-	-	52	7 659	45	7 579	12	79	71.21
6	-15	-	-	27	12 578	15	11 969	17	609	71.22
4	148	-	-	120	859 407	106	740 852	71	118 555	71.23
339	-3 800	-	-	520	532 724	403	381 781	165	150 943	71.3

noch: Tabelle 5. Steuerpflichtige und steuerfreie Lieferungen und Leistungen in Bayern 2008

- Lieferungen und Leistungen

Gewerbe- kenn- zahl ¹⁾	Wirtschaftszweig	Steuer- pflichtige	Lieferungen und Leistungen	Steuerpflichtige Lieferungen und Leistungen			
				zu 19 v.H.		zu 7 v.H.	
				Anzahl	1 000 EUR	Anzahl	1 000 EUR
71.31	Vermietung v. landwirtschaftlichen Maschinen und Geräten.....	348	90 357	346	75 155	43	11 947
71.32	Vermietung von Baumaschinen u. -geräten.....	733	925 613	723	809 885	23	1 560
71.33	Vermietung v. Büromaschinen, DV-Geräten u. -Einrichtungen.....	153	89 781	152	81 889	17	5 543
71.34	Vermietung von sonst. Maschinen u. Geräten.....	1 592	2 780 221	1 573	2 068 412	162	162 875
71.4	Vermietung von Gebrauchsgütern, a.n.g.....	753	653 282	750	498 401	177	46 333
71.40.1	Verleih von Wäsche und Arbeitskleidung.....	16	20 742	16	17 587	3	40
71.40.2	Verleih von Sportgeräten u. Fahrrädern.....	72	8 665	72	8 137	12	156
71.40.3	Leihbüchereien und Lesezirkel.....	12	18 610	12	2 595	8	16 005
71.40.4	Videotheken.....	258	31 904	257	29 203	107	732
71.40.5	Vermietung von sonst. Gebrauchsgütern, a.n.g.....	395	573 361	393	440 879	47	29 401
72	Datenverarbeitung und Datenbanken.....	14 303	12 528 295	14 255	11 307 639	742	38 765
72.1	Hardwareberatung.....	1 303	571 500	1 300	538 202	60	4 013
72.2	Softwarehäuser.....	8 903	6 943 809	8 869	6 357 328	439	10 962
72.21	Verlegen von Software.....	220	467 872	220	394 055	17	346
72.22	Softwareberatung und -entwicklung.....	8 683	6 475 937	8 649	5 963 273	422	10 616
72.22.1	Softwareberatung.....	3 519	1 204 692	3 505	1 141 309	156	2 408
72.22.2	Entwicklung, Programmierung v. Internetpräsentationen.....	1 399	693 151	1 394	668 398	94	2 893
72.22.3	Sonstige Softwareentwicklung.....	3 765	4 578 095	3 750	4 153 566	172	5 315
72.3	Datenverarbeitungsdienste.....	2 463	3 201 160	2 460	2 665 417	146	10 601
72.4	Datenbanken.....	41	14 519	41	14 287	4	47
72.5	Instandhaltung u. Reparatur v. Büromasch., DV-Geräten u. -einrichtungen.....	259	208 274	259	198 122	12	116
72.6	Sonst. m. d. Datenverarbeitung verbundenen Tätigkeiten.....	1 334	1 589 033	1 326	1 534 284	81	13 025
73	Forschung und Entwicklung.....	1 739	1 365 822	1 711	860 664	220	352 410
73.1	Forschung u. Entwicklung im Bereich Natur- u.ä. Wissenschaften.....	1 588	1 317 772	1 563	822 957	188	346 878
73.2	Forschung u. Entwicklung im Bereich Geisteswissenschaften.....	151	48 050	148	37 707	32	5 531
74	Erbringung v. wirtschaftlichen Dienstleistungen, a.n.g.....	96 458	112 730 945	95 902	69 581 999	7 259	3 569 348
74.1	Rechts-, Steuer- und Unternehmensberatung, usw.....	35 622	75 842 050	35 494	41 433 365	2 693	2 932 059
74.11	Rechtsberatung.....	10 036	3 032 331	10 017	2 936 558	738	5 213
74.11.2	Rechtsanwaltskanzleien ohne Notariat.....	7 957	2 114 404	7 944	2 048 231	607	4 647
74.11.3	Notariate.....	447	378 996	446	375 994	43	207
74.11.4	Patentanwaltskanzleien.....	522	359 265	522	336 994	10	5
74.11.5	Sonstige Rechtsberatung.....	1 110	179 666	1 105	175 339	78	353
74.12	Wirtschafts- u. Buchprüfung, Steuerberatung, Buchführung.....	9 108	3 385 113	9 099	3 334 216	655	3 057
74.12.1	Praxen v. Wirtschaftsprüferinnen u. prüfern, Wirtschaftsprüfungsgesellschaften.....	481	.	481	307 569	39	1 280
74.12.2	Praxen von vereidigten Buchprüfern u. Buchprüfungsgesellschaften.....	35	.	35	13 297	5	170
74.12.3	Praxen v. Steuerberatern und Steuerberatungsgesellschaften.....	5 662	2 524 288	5 658	2 491 432	468	922
74.12.4	Praxen von Steuerbevollmächtigten.....	1 558	407 327	1 556	398 431	101	20
74.12.5	Buchführung (o. Datenverarbeitungsdienste).....	1 372	.	1 369	123 487	42	664
74.13	Markt- und Meinungsforschung.....	488	788 087	487	759 381	43	2 630
74.13.1	Marktforschung.....	464	775 115	463	746 822	39	2 324
74.13.2	Meinungsforschung.....	24	12 972	24	12 560	4	306
74.14	Unternehmens- und Public-Relations-Beratung.....	12 950	4 762 022	12 874	4 309 753	992	105 334
74.14.1	Unternehmensberatung.....	12 658	4 533 351	12 584	4 084 492	951	104 638
74.14.2	Public-Relations-Beratung.....	292	228 670	290	225 261	41	696
74.15	Managementtätigkeiten von Holdinggesellschaften.....	3 040	63 874 498	3 017	30 093 457	265	2 815 826
74.15.1	Manag. v. Holdinggesellschaften m. Schwerp. i. Produzierendem Gewerbe.....	354	22 157 010	351	10 462 951	52	675 596
74.15.2	Manag. v. sonst. Holdinggesellschaften (o. geschlossene Immobilienfonds).....	534	30 385 485	529	12 449 181	79	806 837
74.15.3	Geschlossene Immobilienfonds mit Nichtwohngebäuden.....	303	939 277	302	573 637	4	27
74.15.4	Geschlossene Immobilienfonds mit Wohngebäuden.....	181	714 798	178	429 051	11	154 708
74.15.5	Komplementärgesellschaften.....	1 243	1 386 892	1 234	1 007 491	62	143 235
74.15.6	Verwaltung u. Führung v. Unternehmen u. Betrieben.....	425	8 291 035	423	5 171 146	57	1 035 422

1) Klassifikation der Wirtschaftszweige (Ausgabe 2003), Tiefengliederung für die Steuerstatistiken (GKZ 2003).

nach Steuersätzen, Vorsteuerabzug und ausführlicher wirtschaftlicher Gliederung

ohne Umsatzsteuer -

Steuerpflichtige Lieferungen und Leistungen				Steuerfreie Lieferungen und Leistungen						Gewerbe- kenn- zahl ¹⁾
zu anderen Steuersätzen		nach § 24 Abs.1 UStG		zusammen		darunter				
Anzahl	1 000 EUR	Anzahl	1 000 EUR	Anzahl	1 000 EUR	mit Vorsteuerabzug		ohne Vorsteuerabzug		
						Fälle	1 000 EUR	Fälle	1 000 EUR	
19	95	.	.	38	1 496	18	1 258	20	238	71.31
101	-2 783	.	.	114	61 306	90	54 663	31	6 643	71.32
16	98	.	.	33	2 250	26	2 170	10	79	71.33
203	-1 209	.	.	335	467 671	269	323 689	104	143 982	71.34
46	-710	.	.	116	104 343	89	92 925	34	11 418	71.4
.	.	.	.	4	3 115	3	3 109	.	.	71.40.1
.	71.40.2
.	71.40.3
10	12	.	.	22	1 953	19	1 844	5	109	71.40.4
32	-723	.	.	75	98 901	57	87 771	23	11 130	71.40.5
896	-18 209	.	.	2 351	833 365	1 887	761 950	619	71 403	72
56	128	.	.	181	27 336	141	26 396	54	940	72.1
480	-25 387	.	.	1 442	539 448	1 163	513 569	368	25 874	72.2
21	96	.	.	58	72 974	50	72 733	9	240	72.2.1
459	-25 483	.	.	1 384	466 474	1 113	440 836	359	25 634	72.2.2
133	-1 033	.	.	442	55 038	319	52 433	141	2 601	72.2.3
85	-198	.	.	238	14 875	176	10 832	81	4 044	72.2.4
241	-24 253	.	.	704	396 560	618	377 571	137	18 990	72.2.5
226	9 621	.	.	424	218 179	333	175 801	121	42 370	72.3
3	64	.	.	8	86	4	11	4	76	72.4
24	-122	.	.	53	8 331	44	8 058	10	273	72.5
107	-2 513	.	.	243	39 985	202	38 115	62	1 870	72.6
119	-1 589	.	.	339	147 959	257	132 920	112	15 039	73
114	-1 591	.	.	318	143 150	244	131 269	101	11 881	73.1
5	2	.	.	21	4 809	13	1 650	11	3 158	73.2
15 292	-399 114	9	119	10 837	38 862 518	6 003	37 130 685	5 450	1 730 315	74
9 944	-335 744	.	.	4 287	31 097 315	1 852	29 816 829	2 691	1 280 486	74.1
4 826	45 797	.	.	1 061	42 096	286	25 229	823	16 866	74.1.1
4 159	40 766	.	.	894	19 684	223	4 919	711	14 764	74.1.2
261	2 392	.	.	22	247	10	71	12	176	74.1.3
112	810	.	.	46	20 451	25	19 724	24	726	74.1.4
294	1 828	.	.	99	1 714	28	515	76	1 199	74.1.5
3 967	35 529	.	.	523	7 897	243	2 779	311	5 118	74.1.6
146	578	.	.	51	1 982	20	559	32	1 423	74.1.7
9	-264	.	.	6	238	4	95	3	142	74.1.8
2 827	27 697	.	.	340	3 408	168	1 251	195	2 156	74.1.9
862	7 537	.	.	80	1 328	36	720	49	608	74.1.10
123	-19	.	.	46	941	15	153	32	788	74.1.11
37	-1 802	.	.	67	19 749	44	3 581	29	16 168	74.1.12
.	.	.	.	63	19 663	41	3 534	26	16 128	74.1.13
.	.	.	.	4	86	3	47	3	39	74.1.14
645	1 463	.	.	1 802	305 643	882	218 386	1 005	87 257	74.1.15
631	1 452	.	.	1 774	304 167	864	217 062	993	87 104	74.1.16
14	10	.	.	28	1 477	18	1 324	12	153	74.1.17
469	-416 730	.	.	834	30 721 931	397	29 566 854	523	1 155 077	74.1.18
86	-171 442	.	.	140	11 025 205	107	10 866 617	62	158 588	74.1.19
115	-245 814	.	.	190	16 917 019	131	16 520 171	85	396 848	74.1.20
103	-592	.	.	177	366 149	.	.	176	366 122	74.1.21
40	371	.	.	64	116 135	.	.	56	59 912	74.1.22
61	1 408	.	.	155	221 899	69	187 252	95	34 647	74.1.23
64	-660	.	.	108	2 075 525	76	1 936 564	49	138 960	74.1.24

noch: Tabelle 5. Steuerpflichtige und steuerfreie Lieferungen und Leistungen in Bayern 2008

- Lieferungen und Leistungen

Gewerkekennzahl ¹⁾	Wirtschaftszweig	Steuerpflichtige	Lieferungen und Leistungen	Steuerpflichtige Lieferungen und Leistungen			
				zu 19 v.H.		zu 7 v.H.	
				Anzahl	1 000 EUR	Anzahl	1 000 EUR
74.2	Architektur- und Ingenieurbüros.....	23 915	7 950 912	23 837	7 298 770	858	30 265
74.20.1	Architekturbüros f. Hochbau u. f. Innenarchitektur.....	6 697	1 151 415	6 684	1 117 760	204	2 162
74.20.2	Architekturbüros für Orts-, Regional- u. Landesplanung.....	682	136 871	680	136 294	18	363
74.20.3	Architekturbüros für Garten- u. Landschaftsgestaltung.....	465	68 617	464	65 331	60	900
74.20.4	Ingenieurbüros für bautechnische Gesamtplanung.....	4 886	1 464 113	4 874	1 433 567	92	970
74.20.5	Ingenieurbüros für technische Fachplanung.....	6 659	3 818 778	6 631	3 333 800	151	14 527
74.20.6	Büros für Industrie-Design.....	727	140 710	717	128 494	121	3 209
74.20.7	Büros baufachlicher Sachverständiger.....	511	78 434	510	75 103	30	636
74.20.8	Büros für technisch-wirtschaftliche Beratung.....	3 103	996 222	3 093	915 599	170	6 680
74.20.9	Vermessungsbüros.....	185	95 753	184	92 823	12	817
74.3	Technische, physikalische und chemische Untersuchung.....	935	563 568	926	479 253	50	8 915
74.30.1	Technische Untersuchung und Beratung.....	686	369 375	679	339 870	31	796
74.30.2	Physikalische Untersuchung und Beratung.....	121	113 965	120	73 541	.	.
74.30.3	Chemische Untersuchung und Beratung.....	116	72 840	115	61 409	11	7 521
74.30.4	Betrieb von Messnetzen und Messstationen.....	12	7 388	12	4 433	.	.
74.4	Werbung.....	7 112	3 366 117	7 068	3 170 076	917	78 973
74.40.1	Werbegestaltung.....	4 019	1 640 831	3 991	1 546 075	502	57 568
74.40.2	Werbemittelverbreitung und Werbevermittlung.....	3 093	1 725 286	3 077	1 624 001	415	21 406
74.5	Personal- u. Stellenvermittlung, Überlassung v. Arbeitskräften.....	928	2 070 515	925	2 055 770	43	1 405
74.50.1	Personal- und Stellenvermittlung.....	313	192 810	311	190 656	24	731
74.50.2	Überlassung von Arbeitskräften.....	615	1 877 705	614	1 865 114	19	675
74.6	Wach- und Sicherheitsdienste sowie Detekteien.....	727	525 327	724	519 516	25	409
74.60.1	Detekteien.....	182	21 874	182	21 370	7	333
74.60.2	Wach- und Sicherheitsdienste.....	545	503 453	542	498 146	18	76
74.7	Reinigung von Gebäuden, Inventar u. Verkehrsmitteln.....	4 879	1 685 817	4 849	1 657 262	158	5 152
74.70.1	Reinigung von Gebäuden, Räumen und Inventar.....	3 497	1 461 788	3 467	1 435 667	139	5 115
74.70.2	Schornsteinreinigung.....	1 268	187 983	1 268	186 981	15	37
74.70.3	Reinigung von Verkehrsmitteln.....	65	22 621	65	21 623	.	.
74.70.4	Desinfektion und Schädlingsbekämpfung.....	49	13 424	49	12 992	.	.
74.8	Erbringung v. sonstigen wirtschaftlichen Dienstleistungen, a.n.g.....	22 340	20 726 639	22 079	12 967 987	2 515	512 169
74.81	Fotografisches Gewerbe u. fotografische Laboratorien.....	1 927	328 237	1 866	277 524	604	39 041
74.81.1	Fotografisches Gewerbe.....	1 839	274 718	1 780	240 454	586	26 603
74.81.2	Fotografische Laboratorien.....	88	53 519	86	37 070	18	12 438
74.82	Abfüll- und Verpackungsgewerbe.....	150	541 513	150	277 150	13	74 563
74.85	Schreib- u. Übersetzungsdienste u.ä.; Copy-Shops.....	4 471	304 652	4 431	292 081	342	5 986
74.85.1	Freiberufliche Dolmetscher.....	984	67 140	960	63 311	131	2 078
74.85.2	Übersetzungsbüros.....	356	36 308	344	34 603	52	1 049
74.85.3	Sekretariats- und Schreibdienste; Copy-Shops.....	3 131	201 204	3 127	194 167	159	2 859
74.86	Call Centers.....	124	40 998	124	39 519	12	15
74.87	Erbrg. v. wirtsch. Dienstl. für Unternehmen u. Privatpersonen, a.n.g.....	15 668	19 511 239	15 508	12 081 713	1 544	392 564
74.87.1	Ausstellungs-, Messe- und Warenmarkteinrichtungen.....	1 174	873 295	1 166	852 828	90	6 413
74.87.2	Sachverständige, a.n.g.....	739	149 956	738	130 577	40	273
74.87.3	Versteigerungsgewerbe.....	74	53 135	73	25 208	24	18 754
74.87.4	Ateliers für Textil-, Möbel-, Schmuck- u.ä. Design.....	2 156	289 862	2 111	257 380	372	12 401
74.87.5	Auskunfteien.....	70	64 397	70	65 804	4	3
74.87.6	Inkassobüros.....	98	176 466	98	168 321	3	18
74.87.7	Sonstige Vermögensberatung.....	2 066	4 092 849	2 045	2 763 893	157	189 774
74.87.8	Erbrg. v. sonst. Dienstleistungen f. Unternehmen usw., a.n.g.....	9 291	13 811 279	9 207	7 817 702	854	164 928
M	Erziehung und Unterricht.....	5 815	1 332 538	5 744	834 503	2 421	77 032
80.1	Kindergärten, Vor- und Grundschulen.....	14	1 244	12	603	.	.
80.2	Weiterführende Schulen.....	116	48 410	112	30 978	.	.
80.21	Allgemein bildende weiterführende Schulen.....	49	13 456	46	7 787	.	.
80.22	Berufsbildende weiterführende Schulen im Sekundarbereich.....	67	34 954	66	23 190	17	397
80.3	Hochschulen u.a. Bildungseinrichtungen d. Tertiärsbereichs.....	51	138 423	50	77 805	31	41 835
80.30.5	Universitäten.....	12	92 084	12	54 174	10	37 515

1) Klassifikation der Wirtschaftszweige (Ausgabe 2003), Tiefengliederung für die Steuerstatistiken (GKZ 2003).

nach Steuersätzen, Vorsteuerabzug und ausführlicher wirtschaftlicher Gliederung

ohne Umsatzsteuer -

Steuerpflichtige Lieferungen und Leistungen				Steuerfreie Lieferungen und Leistungen						Gewerbe- kenn- zahl ¹⁾
zu anderen Steuersätzen		nach § 24 Abs.1 UStG		zusammen		darunter				
Anzahl	1 000 EUR	Anzahl	1 000 EUR	Anzahl	1 000 EUR	mit Vorsteuerabzug		ohne Vorsteuerabzug		
						Fälle	1 000 EUR	Fälle	1 000 EUR	
2 930	-42 407	.	.	2 055	563 612	1 253	523 205	894	40 371	74.2
963	3 486	-	-	384	23 340	143	8 995	254	14 345	74.20.1
86	-2 387	-	-	40	1 132	15	837	28	295	74.20.2
75	52	-	-	33	749	14	518	20	231	74.20.3
798	-28 917	.	.	353	21 703	210	14 598	159	7 105	74.20.4
672	-14 664	-	-	724	441 916	544	433 067	217	8 845	74.20.5
29	236	.	.	96	8 094	74	7 869	23	224	74.20.6
64	1 014	-	-	49	919	17	378	34	540	74.20.7
216	-914	-	-	361	63 529	228	54 825	150	8 672	74.20.8
27	-312	-	-	15	2 231	8	2 117	9	114	74.20.9
63	-595	-	-	133	74 683	103	30 808	41	43 875	74.3
43	-283	-	-	94	27 799	72	22 055	28	5 744	74.30.1
.	.	-	-	7	37 456	74.30.2
11	24	-	-	23	3 850	18	3 174	6	675	74.30.3
.	.	-	-	74.30.4
497	-297	-	-	1 116	107 034	895	101 800	290	5 234	74.4
238	-231	-	-	593	31 823	475	29 826	151	1 997	74.40.1
259	-66	-	-	523	75 211	420	71 974	139	3 237	74.40.2
101	-1 171	-	-	92	6 923	49	3 326	49	3 597	74.5
21	-46	-	-	38	1 066	17	121	25	945	74.50.1
80	-1 125	-	-	54	5 857	32	3 204	24	2 652	74.50.2
36	62	-	-	69	3 201	36	1 667	35	1 534	74.6
9	10	-	-	12	95	6	15	6	80	74.60.1
27	52	-	-	57	3 106	30	1 652	29	1 454	74.60.2
358	148	-	-	188	8 689	103	7 606	95	1 083	74.7
154	33	-	-	137	7 755	80	6 874	63	882	74.70.1
198	115	-	-	40	135	13	11	29	124	74.70.2
.	.	-	-	6	392	6	378	.	.	74.70.3
.	.	-	-	5	406	4	343	.	.	74.70.4
1 363	-19 111	5	93	2 897	7 001 061	1 712	6 645 445	1 355	354 134	74.8
70	-132	-	-	264	11 299	207	10 644	68	656	74.81
64	-123	-	-	246	7 279	193	6 677	64	601	74.81.1
6	-9	-	-	18	4 021	14	3 967	4	54	74.81.2
.	.	-	-	36	189 837	33	189 568	7	269	74.82
180	125	-	-	350	5 384	.	.	179	2 755	74.85
29	63	-	-	122	1 388	.	.	57	860	74.85.1
11	16	-	-	42	595	27	456	18	140	74.85.2
140	46	-	-	186	3 400	89	1 645	104	1 755	74.85.3
.	.	-	-	9	230	.	.	7	218	74.86
1 102	-19 068	5	93	2 238	6 794 311	1 287	6 442 592	1 094	350 237	74.87
66	47	.	.	143	7 269	109	6 118	42	1 151	74.87.1
118	166	-	-	65	18 384	27	18 007	40	377	74.87.2
6	-24	-	-	22	9 183	19	7 313	7	1 869	74.87.3
62	144	-	-	222	18 801	162	18 016	69	782	74.87.4
11	-1 950	-	-	12	504	6	240	6	265	74.87.5
36	2 363	-	-	18	5 599	11	2 215	9	3 384	74.87.6
231	-6 343	-	-	576	1 065 068	196	830 904	413	232 686	74.87.7
572	-13 471	.	.	1 180	5 669 503	757	5 559 779	508	109 723	74.87.8
627	976	.	.	1 595	417 743	287	13 902	1 398	403 841	M
.	.	-	-	80.1
.	.	-	-	.	.	13	626	.	.	80.2
.	.	-	-	.	.	5	107	.	.	80.21
4	-3	-	-	26	10 345	8	519	20	9 826	80.22
9	470	-	-	17	18 138	11	109	13	18 028	80.3
6	337	.	.	3	40	3	18	.	.	80.30.5

noch: Tabelle 5. Steuerpflichtige und steuerfreie Lieferungen und Leistungen in Bayern 2008

- Lieferungen und Leistungen

Gewerbe- kenn- zahl ¹⁾	Wirtschaftszweig	Steuer- pflichtige	Lieferungen und Leistungen	Steuerpflichtige Lieferungen und Leistungen			
				zu 19 v.H.		zu 7 v.H.	
				Anzahl	1 000 EUR	Anzahl	1 000 EUR
80.30.6	Allgemeine Fachhochschulen.....	18	16 452	17	8 174	10	4 068
80.30.8	Berufs-, Fachakademien, Schulen d. Gesundheitswesens.....	21	29 886	21	15 457	11	252
80.4	Erwachsenenbildung und sonstiger Unterricht.....	5 634	1 144 461	5 570	725 118	2 353	34 112
80.41	Fahr- und Flugschulen.....	2 085	341 584	2 083	290 502	1 579	5 980
80.41.1	Kraftfahrerschulen.....	2 001	323 498	2 000	277 507	1 538	5 500
80.41.2	Flug-, Bootsführer-, Segel- u.ä. Schulen.....	84	18 086	83	12 995	41	481
80.42	Erwachsenenbildung und Unterricht, a.n.g.....	3 549	802 877	3 487	434 616	774	28 132
N	Gesundheits-, Veterinär- und Sozialwesen.....	10 005	12 887 296	8 727	1 731 497	4 898	808 075
85.1	Gesundheitswesen.....	6 993	9 092 495	5 823	1 169 382	2 948	361 207
85.11	Krankenhäuser.....	289	6 715 962	288	475 474	204	74 733
85.11.1	Krankenhäuser (o. Uni-, Vorsorge-, Rehakliniken).....	198	5 694 902	197	317 884	137	49 023
85.11.2	Hochschulkliniken.....	5	722 282	5	104 856	5	12 467
85.11.3	Vorsorge- und Rehabilitationskliniken.....	86	298 778	86	52 735	62	13 243
85.12	Arztpraxen (ohne Zahnarztpraxen).....	1 565	654 218	1 536	127 484	168	3 223
85.12.1	Arztpraxen f. Allgemeinmedizin und prakt. Ärzte.....	881	190 468	861	70 264	101	2 142
85.12.2	Facharztpraxen (o. Praxen für Allgemeinmedizin).....	684	463 750	675	57 220	67	1 082
85.13	Zahnarztpraxen.....	1 986	801 225	923	22 508	1 780	173 755
85.14	Gesundheitswesen, a.n.g.....	3 153	921 090	3 076	543 916	796	109 497
85.14.1	Praxen f. psychologische Psychotherapie.....	355	36 068	352	29 261	46	352
85.14.2	Massagepraxen, Krankengymnastikpraxen usw.....	253	39 215	248	15 777	71	2 162
85.14.3	Heilpraktikerpraxen.....	199	29 244	195	21 569	72	1 462
85.14.4	Sonst. selbständige Tätigkeiten im Gesundheitswesen.....	1 986	413 171	1 937	303 374	464	41 478
85.14.5	Krankentransport- und Rettungsdienste.....	34	17 315	33	7 101	11	1 865
85.14.6	Sonst. Anstalten und Einrichtungen d. Gesundheitswesens.....	326	386 077	311	166 835	132	62 178
85.2	Veterinärwesen.....	1 964	435 611	1 944	391 807	1 547	40 657
85.20.1	Tierarztpraxen.....	1 732	384 096	1 730	356 536	1 396	24 599
85.20.2	Sonst. selbst. Tätigkeiten im Veterinärwesen.....	210	24 365	194	18 317	135	5 906
85.20.3	Anstalten und Einrichtungen des Veterinärwesens.....	22	27 151	20	16 954	16	10 153
85.3	Sozialwesen.....	1 048	3 359 190	960	170 308	403	406 211
85.31	Heime (ohne Erholungs- und Ferienheime).....	191	1 904 954	173	51 739	141	236 395
85.31.1	Jugendwohnheime.....	16	73 365	14	3 013	13	6 341
85.31.2	Erziehungsheime.....	4	302	4	201	3	101
85.31.3	Altenwohnheime.....	12	11 349	11	2 236	8	587
85.31.4	Altenheime.....	22	436 907	21	9 962	12	3 178
85.31.5	Altenpflegeheime.....	50	.	47	21 725	34	14 277
85.31.6	Heime f. werdende Mütter, Mütter oder Väter m. Kind.....	2
85.31.7	Einr. zur Eingliederung und Pflege Behinderter.....	67	758 149	58	8 897	60	208 525
85.31.8	Wohnheime für Behinderte.....	2
85.31.9	Sonstige Heime (ohne Erholungs-, u. Ferienheime).....	16	8 707	14	5 241	9	2 861
85.32	Sozialwesen, a.n.g.....	857	1 454 237	787	118 569	262	169 816
85.32.1	Tagesstätten (ohne Kinderkrippen, -gärten usw.).....	1
85.32.2	Kinderkrippen u. außerhäusl. Kinderbetreuung, a.n.g.....	9
85.32.3	Jugendzentren und Häuser der offenen Tür.....	6	4 673	6	941	5	312
85.32.4	Erziehungs-, Jugend- und Familienberatungsstellen.....	48	24 035	46	2 764	10	737
85.32.5	Sonstige soziale Beratungsstellen.....	222	52 529	220	23 009	17	1 651
85.32.6	Ambulante soziale Dienste.....	109	19 624	97	12 790	24	1 669
85.32.7	Organisationen der freien Wohlfahrtspflege u. Jugendhilfe.....	182	1 116 568	145	47 253	150	129 548
85.32.8	Unterstützungskassen.....	7	5 750	7	4 522	.	.
85.32.9	Sonstiges Sozialwesen, a.n.g.....	273	230 217	256	26 875	54	35 827
O	Erbringung sonst. öff. u. persönl. Dienstleistungen.....	70 648	29 899 777	68 075	21 887 120	16 424	3 300 487
90	Abwasser-, Abfallbeseitigung u. sonst. Entsorgung.....	926	1 856 540	920	1 742 238	124	16 045
90.01	Abwasserbeseitigung.....	99	66 486	98	61 110	7	2 535
90.01.1	Kläranlagen.....	75	56 056	74	50 873	.	.
90.01.2	Sammelkanalisation.....	24	10 430	24	10 237	.	.
90.02	Abfallbeseitigung.....	759	1 730 999	756	1 631 141	114	13 498

1) Klassifikation der Wirtschaftszweige (Ausgabe 2003), Tiefengliederung für die Steuerstatistiken (GKZ 2003).

nach Steuersätzen, Vorsteuerabzug und ausführlicher wirtschaftlicher Gliederung

ohne Umsatzsteuer -

Steuerpflichtige Lieferungen und Leistungen				Steuerfreie Lieferungen und Leistungen						Gewerbe- kenn- zahl ¹⁾
zu anderen Steuersätzen		nach § 24 Abs.1 UStG		zusammen		darunter				
Anzahl	1 000 EUR	Anzahl	1 000 EUR	Anzahl	1 000 EUR	mit Vorsteuerabzug		ohne Vorsteuerabzug		
						Fälle	1 000 EUR	Fälle	1 000 EUR	
.	.	.	.	6	3 926	4	12	.	.	80.30.6
.	.	.	.	8	14 172	4	79	8	14 093	80.30.8
611	485	-	-	1 531	383 680	263	13 167	1 347	370 513	80.4
482	449	-	-	704	44 259	101	2 752	646	41 507	80.41
473	458	-	-	675	39 697	86	1 279	628	38 419	80.41.1
9	-9	-	-	29	4 562	15	1 473	18	3 088	80.41.2
129	36	-	-	827	339 421	162	10 415	701	329 006	80.42
904	2 270	-	-	3 245	10 344 339	427	38 087	2 944	10 306 252	N
264	-148	-	-	2 824	7 561 160	262	11 207	2 652	7 549 953	85.1
43	177	-	-	121	6 165 566	13	183	114	6 165 382	85.11
34	900	-	-	76	5 327 094	8	122	72	5 326 972	85.11.1
5	-674	-	-	85.11.2
4	-50	-	-	.	.	5	61	.	.	85.11.3
59	-220	-	-	645	523 614	37	1 657	633	521 958	85.12
37	-236	-	-	322	118 197	20	207	315	117 990	85.12.1
22	17	-	-	323	405 418	17	1 450	318	403 968	85.12.2
22	72	-	-	1 295	604 883	28	1 002	1 285	603 881	85.13
140	-177	-	-	763	267 097	184	8 366	620	258 732	85.14
6	10	-	-	116	6 383	8	106	111	6 277	85.14.1
10	29	-	-	92	21 233	13	305	82	20 928	85.14.2
13	12	-	-	76	6 119	23	3 297	63	2 822	85.14.3
83	117	-	-	388	67 648	114	3 795	295	63 852	85.14.4
.	.	-	-	9	8 347	.	.	8	8 347	85.14.5
.	.	-	-	82	157 368	.	.	61	156 506	85.14.6
567	2 247	-	-	181	844	91	548	97	296	85.2
537	2 223	-	-	158	687	75	448	88	239	85.20.1
23	18	-	-	85.20.2
7	6	-	-	85.20.3
73	172	-	-	240	2 782 334	74	26 332	195	2 756 003	85.3
12	63	-	-	85	1 616 746	31	10 480	70	1 606 266	85.31
-	-	-	-	9	64 012	.	.	8	63 999	85.31.1
-	-	-	-	-	-	-	-	-	-	85.31.2
-	-	-	-	3	8 526	-	-	3	8 526	85.31.3
.	.	-	-	10	423 739	-	-	10	423 739	85.31.4
4	10	-	-	85.31.5
-	-	-	-	-	-	-	-	-	-	85.31.6
5	36	-	-	35	540 692	24	10 330	24	530 362	85.31.7
.	.	-	-	85.31.8
.	.	-	-	6	606	3	65	4	541	85.31.9
61	109	-	-	155	1 165 588	43	15 852	125	1 149 736	85.32
-	-	-	-	-	-	-	-	-	-	85.32.1
-	-	-	-	3	425	-	-	3	425	85.32.2
-	-	-	-	3	3 419	-	-	3	3 419	85.32.3
.	.	-	-	14	20 532	4	26	12	20 507	85.32.4
19	27	-	-	32	27 814	9	669	23	27 145	85.32.5
5	-2	-	-	25	5 140	85.32.6
13	6	-	-	37	939 706	14	14 818	31	924 889	85.32.7
.	.	-	-	3	1 156	85.32.8
21	74	-	-	38	167 395	10	329	30	167 066	85.32.9
2 932	-33 721	5	517	7 140	4 372 039	4 168	1 206 365	3 413	3 165 649	O
179	-5 881	-	-	184	84 018	145	37 858	55	46 160	90
15	3	-	-	15	1 309	12	1 306	.	.	90.01
.	.	-	-	90.01.1
.	.	-	-	90.01.2
154	-5 831	-	-	162	76 420	127	30 265	50	46 155	90.02

noch: Tabelle 5. Steuerpflichtige und steuerfreie Lieferungen und Leistungen in Bayern 2008

- Lieferungen und Leistungen

Gewerbe- kenn- zahl ¹⁾	Wirtschaftszweig	Steuer- pflichtige	Lieferungen und Leistungen	Steuerpflichtige Lieferungen und Leistungen			
				zu 19 v.H.		zu 7 v.H.	
				Anzahl	1 000 EUR	Anzahl	1 000 EUR
90.02.1	Sammlung, Beförderung u. Zwischenlagerung von Abfällen.....	338	867 501	338	804 206	51	5 311
90.02.2	Thermische Abfallbeseitigung.....	20	225 594	20	224 163	.	.
90.02.3	Abfalldeponien.....	24	41 605	24	38 199	.	.
90.02.4	Biologische Abfallbeseitigung.....	60	61 892	60	55 116	33	5 147
90.02.5	Sonstige Abfallbeseitigung.....	317	534 407	314	509 456	26	2 835
90.03	Beseitigung von Umweltverschmutzung usw.....	68	59 055	66	49 988	3	12
91	Interessenvertretungen, kirchl. und sonst. Vereinigungen.....	1 610	2 477 754	1 547	885 811	810	381 156
91.1	Wirtschafts- und Arbeitgeberverbände, Berufsorganisationen.....	281	.	280	124 823	85	54 268
91.11	Wirtschafts- und Arbeitgeberverbände.....	136	.	136	40 353	55	48 271
91.11.1	Wirtschaftsverbände (o. öff. rechtl. Wirtschaftsvertretungen).....	92	.	92	31 023	44	48 121
91.11.2	Öffentlich-rechtliche Wirtschaftsvertretungen.....	35	16 997	35	6 020	6	34
91.11.3	Arbeitgeberverbände.....	9	3 427	9	3 310	5	116
91.12	Berufsorganisationen.....	145	113 293	144	84 469	30	5 997
91.12.1	Berufsorganisationen (o. öff. rechtl. Berufsvertretungen).....	136	.	136	78 817	27	5 262
91.12.2	Öffentlich-rechtliche Berufsvertretungen.....	9	.	8	5 652	3	734
91.2	Arbeitnehmervereinigungen.....	2	.	.	.	-	-
91.3	Kirchliche Vereinigungen, polit. Parteien, sonst. Interessenvertretungen, a.n.g.....	1 327	2 193 914	.	.	725	326 888
91.31	Kirchliche und sonstige religiöse Vereinigungen.....	108	410 292	.	.	79	26 170
91.31.1	Kirchen und kirchlich-religiöse Vereinigungen.....	86	405 791	77	149 380	64	24 595
91.31.2	Sonst. religiöse, weltanschauliche Vereinigungen.....	22	4 501	.	.	15	1 575
91.32	Politische Parteien und Vereinigungen.....	119	22 545	115	13 946	60	3 592
91.33	Interessenvertretungen und Vereinigungen, a.n.g.....	1 100	1 761 076	1 053	594 800	586	297 127
91.33.1	Organisationen d. Bildung, Wissenschaft, Forschung, Kultur.....	599	611 016	569	185 180	359	212 056
91.33.2	Organisationen des Gesundheitswesens.....	30	13 158	29	7 163	8	3 910
91.33.3	Jugendorganisationen.....	17	9 170	16	1 719	8	1 021
91.33.4	Verbraucherorganisationen.....	47	8 825	47	8 322	10	184
91.33.5	Kommunale Spitzen- und Regionalverbände.....	16	29 992	16	22 912	6	6 455
91.33.7	Sonst. Interessenvertretungen u. Vereinigungen, a.n.g.....	391	1 088 915	376	369 503	195	73 501
92	Kultur, Sport und Unterhaltung.....	21 671	11 821 213	19 515	7 519 645	11 134	2 429 386
92.1	Film- u. Videofilmherstellung, -verleih, -vertrieb; Kinos.....	2 115	2 401 344	2 023	870 298	924	1 409 780
92.11	Film- und Videofilmherstellung.....	1 691	1 379 683	1 604	427 337	668	864 690
92.12	Filmverleih und Videoprogrammanbieter.....	225	860 353	220	393 145	94	434 369
92.13	Kinos.....	199	161 308	199	49 817	162	110 722
92.2	Rundfunkveranstalter, H. v. Hörfunk- u. Fernsehprogrammen.....	228	3 794 264	221	3 589 117	92	172 535
92.20.1	Rundfunkveranstalter.....	94	3 243 545	92	3 095 912	36	118 881
92.20.2	Herstellung von Hörfunk- und Fernsehprogrammen.....	134	550 719	129	493 205	56	53 654
92.3	Erbrg. v. sonst. kulturellen und unterhaltenden Leistungen.....	7 790	1 240 739	6 588	629 646	4 568	516 841
92.31	Künstler- u. schriftstellerische Tätigkeiten u. Darbietungen.....	5 818	515 824	4 738	267 269	3 608	213 027
92.31.1	Theaterensembles.....	24	5 899	19	2 620	21	3 279
92.31.2	Ballettgruppen, Orchester, Kapellen und Chöre.....	471	43 390	303	8 454	397	30 115
92.31.3	Selbständige bildende Künstlerinnen u. Künstler.....	1 656	147 286	1 443	82 092	848	45 118
92.31.4	Selbst. Restauratorinnen und Restauratoren.....	286	25 108	281	22 868	31	569
92.31.5	Selbst. Komponisten, -innen, Musikbearbeiter, -innen.....	518	55 406	419	21 178	399	32 032
92.31.6	Selbst. Schriftstellerinnen und Schriftsteller.....	1 440	110 400	1 078	60 765	984	47 780
92.31.7	Selbst. Bühnen-, Film-, Hörfunk-, Fernsehkünstler, -innen.....	1 363	124 118	1 138	66 427	893	52 872
92.31.8	Selbstständige Artistinnen und Artisten.....	60	4 217	57	2 866	35	1 263
92.32	Betrieb von Kultur- und Unterhaltungseinr. u. Hilfsdienste dafür.....	410	317 778	401	85 296	157	188 249
92.32.1	Theater- und Konzertveranstalter.....	188	246 501	182	45 764	95	178 966
92.32.2	Opern-, Schauspielhäuser, Konzerthallen u.ä. Einrichtungen.....	19	40 128	19	16 492	12	5 901
92.32.3	Varietees und Kleinkunsthörsäle.....	37	8 748	34	3 777	21	2 737
92.32.5	Techn. Hilfsdienste für kulturelle u.ä. Leistungen.....	166	22 401	166	19 263	29	645
92.33	Schaustellergewerbe und Vergnügungsparks.....	541	151 481	461	69 741	475	75 101
92.34	Erbringung v. kulturellen u. unterhaltenden Leistungen, a.n.g.....	1 021	255 655	988	207 340	328	40 464
92.34.1	Tanzschulen.....	224	27 051	220	26 201	36	425

1) Klassifikation der Wirtschaftszweige (Ausgabe 2003), Tiefengliederung für die Steuerstatistiken (GKZ 2003).

nach Steuersätzen, Vorsteuerabzug und ausführlicher wirtschaftlicher Gliederung

ohne Umsatzsteuer -

Steuerpflichtige Lieferungen und Leistungen				Steuerfreie Lieferungen und Leistungen						Gewerbe- kenn- zahl ¹⁾
zu anderen Steuersätzen		nach § 24 Abs.1 UStG		zusammen		darunter				
Anzahl	1 000 EUR	Anzahl	1 000 EUR	Anzahl	1 000 EUR	mit Vorsteuerabzug		ohne Vorsteuerabzug		
						Fälle	1 000 EUR	Fälle	1 000 EUR	
88	-3 668	-	-	80	56 474	66	12 078	20	44 396	90.02.1
5	-658	-	-	.	.	4	1 334	.	.	90.02.2
.	.	-	-	.	.	-	-	.	.	90.02.3
.	.	-	-	12	1 456	8	1 365	5	92	90.02.4
52	-984	-	-	62	16 599	49	15 488	20	1 111	90.02.5
10	-53	-	-	7	6 289	6	6 287	.	.	90.03
118	-318	-	-	308	1 210 173	123	51 685	222	1 158 484	91
36	148	-	-	62	104 358	29	3 395	41	100 958	91.1
11	6	-	-	39	81 674	20	3 145	22	78 525	91.11
.	.	-	-	29	70 731	17	3 054	16	67 677	91.11.1
.	.	-	-	.	.	3	91	.	.	91.11.2
.	.	-	-	.	.	-	-	.	.	91.11.3
25	142	-	-	23	22 684	9	251	19	22 433	91.12
20	-24	-	-	.	.	9	251	.	.	91.12.1
5	165	-	-	.	.	-	-	.	.	91.12.2
-	-	-	-	-	-	-	-	-	-	91.2
82	-466	.	.	246	1 105 815	94	48 290	181	1 057 525	91.3
6	-44	-	-	32	232 079	13	7 144	25	224 936	91.31
6	-44	-	-	27	231 860	.	.	21	224 776	91.31.1
-	-	-	-	5	219	.	.	4	160	91.31.2
4	-14	-	-	17	5 021	3	1 261	14	3 760	91.32
72	-408	.	.	197	868 715	78	39 886	142	828 829	91.33
26	-345	-	-	103	213 892	41	6 183	77	207 710	91.33.1
.	.	-	-	9	2 080	4	14	5	2 066	91.33.2
.	.	-	-	5	6 495	.	.	5	6 492	91.33.3
6	-4	-	-	5	323	.	.	4	318	91.33.4
5	-52	-	-	3	580	-	-	3	580	91.33.5
28	52	.	.	72	645 344	31	33 681	48	611 664	91.33.7
729	-19 705	-	-	2 446	1 844 951	1 192	144 541	1 401	1 700 401	92
108	-8 201	-	-	337	113 430	250	46 822	114	66 608	92.1
70	-2 760	-	-	269	88 842	199	23 158	95	65 684	92.11
31	-5 741	-	-	51	24 118	43	23 526	9	592	92.12
7	299	-	-	17	470	8	137	10	332	92.13
51	-11 737	-	-	42	32 940	28	31 809	17	1 131	92.2
36	-10 869	-	-	24	28 539	16	27 548	10	990	92.20.1
15	-868	-	-	18	4 401	12	4 261	7	141	92.20.2
203	342	-	-	870	87 659	402	31 650	515	56 004	92.3
138	474	-	-	627	31 251	285	20 160	376	11 087	92.31
.	.	-	-	-	-	-	-	-	-	92.31.1
.	.	-	-	46	4 750	17	580	30	4 170	92.31.2
38	148	-	-	182	18 127	129	17 610	63	513	92.31.3
18	22	-	-	31	214	13	67	22	146	92.31.4
13	217	-	-	61	1 922	21	468	46	1 452	92.31.5
33	-29	-	-	136	1 814	50	821	94	993	92.31.6
31	102	-	-	163	4 337	52	594	116	3 743	92.31.7
-	-	-	-	8	88	3	19	5	69	92.31.8
18	-94	-	-	96	43 133	39	4 261	62	38 872	92.32
12	26	-	-	42	20 727	18	2 011	28	18 716	92.32.1
.	.	-	-	10	17 866	-	-	10	17 866	92.32.2
.	.	-	-	13	2 226	4	13	9	2 213	92.32.3
3	4	-	-	31	2 314	17	2 237	15	77	92.32.5
10	12	-	-	24	5 798	18	3 380	7	2 418	92.33
37	-49	-	-	123	7 477	60	3 850	70	3 627	92.34
6	10	-	-	12	382	3	66	9	316	92.34.1

noch: Tabelle 5. Steuerpflichtige und steuerfreie Lieferungen und Leistungen in Bayern 2008

- Lieferungen und Leistungen

Gewerbe- kenn- zahl ¹⁾	Wirtschaftszweig	Steuer- pflichtige	Lieferungen und Leistungen	Steuerpflichtige Lieferungen und Leistungen			
				zu 19 v.H.		zu 7 v.H.	
				Anzahl	1 000 EUR	Anzahl	1 000 EUR
92.34.2	Erbrg. v. sonst. kulturellen und unterhaltenden Leistungen, a.n.g.....	797	228 604	768	181 139	292	40 039
92.4	Korrespondenz-, Nachrichtenbüros, selbstständige Journalisten.....	3 488	290 197	2 716	188 890	2 098	98 214
92.40.1	Korrespondenz- und Nachrichtenbüros.....	150	55 415	144	47 571	42	7 428
92.40.2	Selbst. Journalisten und Pressefotografen, -innen.....	3 338	234 782	2 572	141 319	2 056	90 786
92.5	Bibliotheken, Archive, Museen, botanische u. zoologische Gärten.....	213	153 504	201	68 947	133	31 768
92.51	Bibliotheken und Archive.....	10	.	9	4 298	4	2 517
92.52	Museen und Denkmalschutzeinrichtungen.....	156	110 184	146	45 602	105	24 571
92.52.1	Museen und Kunstaustellungen.....	147	105 585	137	41 262	102	24 558
92.52.2	Denkmalschutzeinrichtungen.....	9	4 599	9	4 340	3	12
92.53	Botanische u. zoologische Gärten sowie Naturparks.....	47	.	46	19 046	24	4 680
92.53.1	Botanische und Zoologische Gärten.....	6	.	6	572	4	1 933
92.53.2	Naturparks und Landschaftsschutz.....	6	.	6	951	6	571
92.53.3	Natur- und Landschaftsschutz.....	35	19 974	34	17 523	14	2 176
92.6	Sport.....	4 415	1 335 995	4 382	1 192 439	2 197	113 040
92.61	Betrieb von Sportanlagen.....	1 072	535 054	1 065	491 340	522	37 351
92.62	Erbringung von sonst. Dienstleistungen des Sports.....	3 343	800 941	3 317	701 100	1 675	75 690
92.62.1	Sportverbände und Sportvereine.....	1 800	516 567	1 781	448 457	1 415	50 751
92.62.2	Professionelle Sportmannschaften u. Rennställe.....	41	99 157	41	96 974	16	729
92.62.3	Selbständige Berufssportler, -innen und -trainer, -innen.....	284	25 414	284	24 450	45	587
92.62.4	Sportpromotor u. sonst. profess. Sportveranstalter.....	139	63 389	138	43 422	22	19 253
92.62.5	Sportschulen u. selbst. Sportlehrer, -innen.....	1 079	96 414	1 073	87 797	177	4 369
92.7	Erbringung v. sonst. Dienstl. für Unterhaltung u.ä.....	3 422	2 605 169	3 384	980 309	1 122	87 207
92.71	Spiel-, Wett- und Lotteriewesen.....	1 295	2 100 793	1 295	560 416	489	27 276
92.71.1	Spielhallen und Betrieb von Spielautomaten.....	650	347 761	650	334 056	85	1 289
92.71.2	Spielbanken und Spielklubs.....	1
92.71.3	Wett-, Toto- und Lotteriewesen.....	644
92.72	Erbrg. von Dienstleistungen für Unterhaltung u.ä., a.n.g.....	2 127	504 376	2 089	419 893	633	59 931
92.72.1	Garten- und Grünanlagen.....	243	38 473	243	34 831	55	942
92.72.2	Erbrg. v. sonst. Dienstleistungen f. Unterhaltung u.ä., a.n.g.....	1 884	465 902	1 846	385 062	578	58 988
93	Erbringung von sonstigen Dienstleistg.....	46 441	13 744 270	46 093	11 739 426	4 356	473 899
93.01	Wäscherei und chemische Reinigung.....	956	360 807	956	357 248	38	1 328
93.01.1	Wäscherei.....	346	195 485	346	194 336	11	169
93.01.2	Annahmestellen für Wäscherei.....	31	2 623	31	2 592	.	.
93.01.3	Chemische Reinigung und Bekleidungsfärberei.....	381	140 894	381	139 006	.	.
93.01.4	Annahmestellen f. chem. Reinig. u. Bekleidungsfärberei.....	94	13 777	94	13 697	6	20
93.01.5	Heißmanglelei und Bügelei.....	104	8 027	104	7 617	5	55
93.02	Frisör- und Kosmetiksalons.....	11 196	1 050 595	11 190	1 034 804	497	4 392
93.02.4	Kosmetiksalons.....	2 617	184 383	2 613	175 091	277	3 103
93.02.5	Frisörsalons.....	8 579	866 212	8 577	859 713	220	1 289
93.03	Bestattungswesen.....	435	164 807	433	161 037	100	2 672
93.03.1	Bestattungsinstitute.....	419	156 290	417	153 375	.	.
93.03.2	Friedhöfe und Krematorien.....	16	8 517	16	7 663	.	.
93.04	Saunas, Solarien, Fitnesszentren u.ä.....	1 084	335 905	1 083	253 265	338	74 262
93.04.1	Bäder und Saunas (ohne medizinische Bäder).....	156	159 747	155	87 713	87	71 063
93.04.2	Solarien, Massagesalons, Fitnesszentren u.ä.....	928	176 158	928	165 552	251	3 199
93.05	Erbringung von Dienstleistungen, a.n.g.....	32 770	11 832 156	32 431	9 933 072	3 383	391 245
93.05.1	Ehevermittlungsinstitute.....	104	16 115	104	15 435	6	24
93.05.2	Erbrg. von sonst. pers. Dienstleistungen.....	5 011	853 149	4 967	745 842	473	48 118
93.05.3	Erbrg. von sonst. pers. Dienstleistungen, a.n.g.....	27 655	10 962 892	27 360	9 171 795	2 904	343 103

1) Klassifikation der Wirtschaftszweige (Ausgabe 2003), Tiefengliederung für die Steuerstatistiken (GKZ 2003).

nach Steuersätzen, Vorsteuerabzug und ausführlicher wirtschaftlicher Gliederung

ohne Umsatzsteuer -

Steuerpflichtige Lieferungen und Leistungen				Steuerfreie Lieferungen und Leistungen						Gewerbe- kenn- zahl ¹⁾
zu anderen Steuersätzen		nach § 24 Abs.1 UStG		zusammen		darunter				
Anzahl	1 000 EUR	Anzahl	1 000 EUR	Anzahl	1 000 EUR	mit Vorsteuerabzug		ohne Vorsteuerabzug		
						Fälle	1 000 EUR	Fälle	1 000 EUR	
31	-59	-	-	111	7 095	57	3 784	61	3 311	92.34.2
54	-8	-	-	247	2 604	105	1 676	152	923	92.4
7	-213	-	-	20	442	14	355	7	87	92.40.1
47	205	-	-	227	2 162	91	1 321	145	836	92.40.2
9	56	-	-	67	52 258	47	4 102	27	48 155	92.5
.	.	-	-	3	12	3	12	-	-	92.51
.	.	-	-	50	39 657	39	4 016	16	35 641	92.52
.	.	-	-	92.52.1
.	.	-	-	92.52.2
3	6	-	-	14	12 589	5	74	11	12 515	92.53
-	-	-	-	92.53.1
-	-	-	-	92.53.2
3	6	-	-	8	102	.	.	6	85	92.53.3
171	-20	-	-	438	25 288	156	6 797	305	18 491	92.6
63	-64	-	-	115	5 893	40	1 428	82	4 465	92.61
108	45	-	-	323	19 395	116	5 369	223	14 026	92.62
57	206	-	-	134	13 287	27	2 654	112	10 633	92.62.1
10	-121	-	-	11	876	9	852	3	24	92.62.2
6	10	-	-	30	323	18	218	13	106	92.62.3
10	-58	-	-	28	763	18	627	12	136	92.62.4
25	8	-	-	120	4 145	44	1 018	83	3 127	92.62.5
133	-136	-	-	445	1 530 772	204	21 684	271	1 509 089	92.7
56	-51	-	-	167	1 512 871	57	9 084	119	1 503 788	92.71
44	188	-	-	75	11 979	33	8 265	47	3 714	92.71.1
.	.	-	-	-	-	-	-	-	-	92.71.2
.	.	-	-	92	1 500 892	24	819	72	1 500 074	92.71.3
77	-85	-	-	278	17 901	147	12 600	152	5 301	92.72
14	5	-	-	9	63	8	34	.	.	92.72.1
63	-90	-	-	269	17 838	139	12 566	.	.	92.72.2
1 906	-7 817	.	.	4 202	1 232 896	2 708	972 281	1 735	260 605	93
44	-8	-	-	70	2 152	52	1 660	18	492	93.01
22	-17	-	-	28	988	23	883	5	105	93.01.1
-	-	-	-	-	-	93.01.2
18	7	-	-	33	723	24	370	9	353	93.01.3
.	.	-	-	93.01.4
.	.	-	-	4	355	3	351	.	.	93.01.5
65	4	-	-	357	11 224	147	7 203	221	4 021	93.02
29	14	-	-	188	6 055	80	3 280	116	2 775	93.02.4
36	-10	-	-	169	5 169	67	3 923	105	1 246	93.02.5
104	-98	-	-	50	652	20	270	34	382	93.03
.	.	-	-	47	522	93.03.1
.	.	-	-	3	131	93.03.2
60	-457	-	-	98	8 439	39	2 235	64	6 204	93.04
14	-123	-	-	22	974	10	468	13	506	93.04.1
46	-334	-	-	76	7 465	29	1 767	51	5 698	93.04.2
1 633	-7 259	.	.	3 627	1 210 429	2 450	960 913	1 398	249 506	93.05
6	452	-	-	11	136	6	116	5	20	93.05.1
178	193	-	-	398	32 225	244	28 658	175	3 566	93.05.2
1 449	-7 904	.	.	3 218	1 178 068	2 200	932 138	1 218	245 920	93.05.3

Tabelle 6. Steuerpflichtige, Lieferungen und Leistungen sowie Umsatzsteuer-Vorauszahlung

- Lieferungen und Leistungen

Regionale Gliederung	Wirtschaftliche Gliederung (Gewerbekennzahl-Abschnitt ¹⁾)					
	Summe aller Wirtschaftszweige (A-O)				Dienstleistungsbereich (H,K,M,N,O)	
	Steuerpflichtige	Lieferungen und Leistungen		Umsatzsteuervorauszahlung	Steuerpflichtige	Lieferungen und Leistungen
		insgesamt	je Einwohner			
Anzahl	1 000 EUR	EUR	1 000 EUR	Anzahl	1 000 EUR	
Bayern						
Oberbayern	243 925	477 728 655	110 199	6 281 933	140 671	140 213 179
Niederbayern	49 701	50 350 297	42 243	1 944 702	20 720	10 274 389
Oberpfalz	40 500	52 574 231	48 510	1 325 373	17 601	11 085 744
Oberfranken	39 880	44 117 008	40 754	1 125 087	17 901	8 902 524
Mittelfranken	71 315	87 695 893	51 212	2 589 565	35 728	20 753 103
Unterfranken	53 060	74 644 518	56 230	1 432 511	25 384	16 968 580
Schwaben	77 228	94 376 378	52 828	2 183 603	37 558	22 352 176
Insgesamt	575 609	881 486 980	70 408	16 882 774	295 563	230 549 695
Oberbayern						
<u>Kreisfreie Städte</u>						
Ingolstadt	4 323	13 489 324	108 851	393 636	2 526	1 768 506
München	85 458	264 673 187	199 481	922 902	57 033	58 245 657
Rosenheim	3 390	3 352 227	55 216	125 135	1 906	828 962
Zusammen	93 171	281 514 738	186 256	1 441 673	61 465	60 843 125
<u>Landkreise</u>						
Altötting	4 091	12 081 766	111 680	- 22 821	1 896	1 058 528
Berchtesgadener Land	5 190	4 193 937	41 052	175 955	2 578	889 595
Bad Tölz-Wolfratshausen	7 520	4 492 777	37 171	183 419	3 922	1 525 302
Dachau	6 661	4 554 299	33 291	101 128	3 219	1 039 289
Ebersberg	6 969	6 893 369	54 242	196 244	3 911	2 356 185
Eichstätt	4 226	5 553 320	44 494	131 114	1 848	785 462
Erding	5 963	4 714 214	37 550	122 081	2 769	1 016 890
Freising	7 644	15 507 921	93 657	268 448	3 756	7 968 567
Fürstenfeldbruck	9 878	6 365 039	31 534	222 586	5 418	1 968 232
Garmisch-Partenkirchen	5 438	2 488 101	28 771	120 759	2 987	630 390
Landsberg am Lech	6 001	3 815 137	33 543	118 077	3 128	733 358
Miesbach	6 475	3 417 486	35 883	148 979	3 572	1 279 392
Mühlendorf a.Inn	4 767	4 048 119	36 718	109 995	1 989	764 796
München	22 582	78 151 163	246 112	1 795 493	14 296	43 552 847
Neuburg-Schrobenhausen	3 725	4 719 680	51 757	63 667	1 469	1 443 956
Pfaffenhofen a.d.Ilm	5 110	4 104 817	35 167	128 648	2 382	917 499
Rosenheim	13 920	11 700 043	47 127	305 612	6 527	4 848 521
Starnberg	9 965	8 437 556	64 974	338 567	6 516	3 664 850
Traunstein	8 465	6 519 349	38 216	170 933	4 102	1 502 869
Weilheim-Schongau	6 164	4 455 824	34 033	161 376	2 921	1 423 520
Zusammen	150 754	196 213 917	69 488	4 840 260	79 206	79 370 048
Insgesamt	243 925	477 728 655	110 199	6 281 933	140 671	140 213 179

1) Klassifikation der Wirtschaftszweige (Ausgabe 2003), Tiefengliederung für die Steuerstatistiken (GKZ 2003).

in Bayern 2008 nach ausgewählten Wirtschaftsabteilungen sowie kreisfreien Städten und Landkreisen

ohne Umsatzsteuer -

Wirtschaftliche Gliederung (Gewerbekennzahl-Abschnitt ¹⁾)							
Produzierendes Gewerbe (C-F)		Grundst.-u. Wohnungswesen, Vermietung bewegl. Sachen (K)		Verarbeitendes Gewerbe (D)		Baugewerbe (F)	
Steuer- pflich- tige	Lieferungen und Leistungen	Steuer- pflich- tige	Lieferungen und Leistungen	Steuer- pflich- tige	Lieferungen und Leistungen	Steuer- pflich- tige	Lieferungen und Leistungen
Anzahl	1 000 EUR	Anzahl	1 000 EUR	Anzahl	1 000 EUR	Anzahl	1 000 EUR
Bayern							
41 737	207 221 561	85 980	108 286 255	17 869	179 117 797	21 086	12 860 937
12 866	21 751 350	10 187	7 587 154	4 998	15 992 966	5 800	4 510 626
9 642	22 358 237	9 135	8 430 680	4 017	13 487 175	4 414	4 558 062
9 114	22 846 685	8 310	6 162 451	4 402	19 329 044	4 005	2 412 612
13 867	40 887 818	20 305	15 428 766	6 188	31 966 158	6 460	3 744 258
11 201	29 708 178	13 549	11 386 784	4 854	23 679 532	5 560	3 635 942
16 636	43 813 143	20 196	17 182 581	7 033	35 349 257	7 806	5 397 133
115 063	388 586 972	167 662	174 464 671	49 361	318 921 929	55 131	37 119 570
Oberbayern							
614	1 482 328	1 435	1 348 740	270	.	319	236 683
9 657	145 250 252	36 738	41 311 697	4 628	128 787 921	4 799	3 910 257
519	1 623 810	1 153	609 751	230	.	275	207 694
10 790	148 356 390	39 326	43 270 188	5 128	130 989 840	5 393	4 354 634
1 028	9 918 487	1 022	828 240	352	.	460	290 899
938	1 805 259	1 169	557 774	387	1 486 686	493	278 632
1 739	1 866 697	2 262	1 143 385	742	1 452 884	904	369 276
1 544	1 872 608	1 946	734 919	624	1 134 318	777	665 576
1 289	1 044 314	2 403	1 867 270	574	731 443	642	282 487
1 102	1 477 667	1 019	583 437	421	971 204	498	322 390
1 336	921 096	1 525	703 370	476	507 673	708	278 862
1 609	3 811 700	2 226	7 602 810	612	2 855 264	871	826 751
1 894	1 932 558	3 355	1 564 730	784	1 393 625	1 027	432 363
1 017	645 524	1 359	242 792	377	.	583	169 424
1 295	2 022 318	1 800	489 930	502	1 753 840	669	237 538
1 317	1 003 539	1 840	668 547	543	700 908	711	246 284
1 255	1 907 416	1 110	617 763	474	1 463 754	646	350 035
3 221	13 962 322	9 851	37 025 975	1 623	12 579 656	1 461	839 791
1 033	2 053 584	757	1 235 730	391	1 288 750	539	666 555
1 130	1 161 764	1 354	604 224	421	821 098	602	300 871
3 386	4 045 228	3 750	3 586 914	1 343	3 204 049	1 784	687 352
1 421	2 948 134	4 284	3 079 106	705	2 597 583	669	299 098
1 948	2 938 100	2 053	905 887	786	2 107 058	933	669 997
1 445	1 526 854	1 569	973 263	604	1 168 488	716	292 121
30 947	58 865 169	46 654	65 016 066	12 741	48 127 958	15 693	8 506 302
41 737	207 221 561	85 980	108 286 255	17 869	179 117 797	21 086	12 860 937

noch: Tabelle 6. Steuerpflichtige, Lieferungen und Leistungen sowie Umsatzsteuer-Vorauszahlung

- Lieferungen und Leistungen

Regionale Gliederung	Wirtschaftliche Gliederung (Gewerbekennzahl-Abschnitt ¹⁾)			
	Handel, Instandsetzung und Reparatur von KFZ und Gebrauchsgütern (G)		Gastgewerbe (H)	
	Steuerpflichtige	Lieferungen und Leistungen	Steuerpflichtige	Lieferungen und Leistungen
	Anzahl	1 000 EUR	Anzahl	1 000 EUR

Bayern

Oberbayern	46 085	109 920 746	13 909	6 267 319
Niederbayern	11 979	16 158 009	4 344	980 843
Oberpfalz	9 773	16 676 461	3 203	610 338
Oberfranken	9 740	10 437 332	3 780	679 383
Mittelfranken	16 306	23 046 421	5 479	1 167 291
Unterfranken	12 058	23 158 659	4 483	861 644
Schwaben	17 536	22 857 074	6 235	1 398 595
Insgesamt	123 477	222 254 702	41 433	11 965 413

Oberbayern

Kreisfreie Städte

Ingolstadt	948	10 167 081	391	110 776
München	14 114	50 214 328	3 830	3 736 898
Rosenheim	773	740 641	212	104 582
Zusammen	15 835	61 122 050	4 433	3 952 256

Landkreise

Altötting	925	842 238	313	66 245
Berchtesgadener Land	1 338	1 320 951	762	149 479
Bad Tölz-Wolfratshausen	1 402	947 591	493	117 142
Dachau	1 361	1 437 627	329	79 383
Ebersberg	1 283	3 256 811	297	69 388
Eichstätt	894	3 137 746	326	67 297
Erding	1 181	1 589 179	337	90 755
Freising	1 499	1 878 524	404	84 725
Fürstenfeldbruck	1 920	2 274 934	410	83 228
Garmisch-Partenkirchen	1 130	1 078 539	849	214 647
Landsberg am Lech	1 226	951 170	284	75 461
Miesbach	1 218	986 792	637	187 891
Mühldorf a.Inn	1 126	1 257 418	287	42 627
München	3 843	18 024 944	804	329 623
Neuburg-Schrobenhausen	925	1 055 010	221	34 539
Pfaffenhofen a.d.Ilm	1 154	1 551 143	286	43 897
Rosenheim	3 051	2 270 906	789	203 436
Starnberg	1 573	1 649 350	376	134 243
Traunstein	1 844	1 897 009	893	166 314
Weilheim-Schongau	1 357	1 390 814	379	74 742
Zusammen	30 250	48 798 696	9 476	2 315 062
Insgesamt	46 085	109 920 746	13 909	6 267 319

1) Klassifikation der Wirtschaftszweige (Ausgabe 2003), Tiefengliederung für die Steuerstatistiken (GKZ 2003).

in Bayern 2008 nach ausgewählten Wirtschaftsabteilungen sowie kreisfreien Städten und Landkreisen

ohne Umsatzsteuer -

Wirtschaftliche Gliederung (Gewerbekennzahl-Abschnitt ¹⁾)							
Kraftfahrzeughandel (50)		Handelsvermittlung (ohne KFZ-Handel) (511)		Großhandel (ohne KFZ-Handel) (512-519)		Einzelhandel (ohne KFZ-Handel) (521-526)	
Steuer- pflich- tige	Lieferungen und Leistungen	Steuer- pflich- tige	Lieferungen und Leistungen	Steuer- pflich- tige	Lieferungen und Leistungen	Steuer- pflich- tige	Lieferungen und Leistungen
Anzahl	1 000 EUR	Anzahl	1 000 EUR	Anzahl	1 000 EUR	Anzahl	1 000 EUR
Bayern							
7 445	11 252 553	4 098	2 349 327	7 818	70 482 834	26 121	25 702 784
2 518	4 540 717	801	338 885	1 478	7 102 178	7 062	4 152 806
1 915	4 074 549	782	411 343	1 212	4 030 403	5 764	8 142 950
1 725	2 249 538	954	380 623	1 234	3 816 808	5 684	3 960 233
2 931	3 321 257	1 738	737 445	2 493	10 152 768	8 943	8 752 209
2 113	3 592 878	1 200	365 783	1 729	13 261 245	6 860	5 907 542
3 213	3 968 654	1 767	718 245	2 373	11 429 933	9 972	6 680 109
21 860	33 000 146	11 340	5 301 651	18 337	120 276 169	70 406	63 298 633
Oberbayern							
182	510 176	63	18 369	99	371 515	589	9 264 815
1 812	3 379 150	1 160	1 012 935	3 173	39 492 598	7 797	6 297 914
123	177 520	65	17 250	84	221 952	491	323 404
2 117	4 066 846	1 288	1 048 554	3 356	40 086 065	8 877	15 886 133
152	162 443	74	11 862	111	258 323	582	409 040
211	271 705	94	27 279	230	617 771	800	404 074
261	245 072	131	28 943	181	288 747	813	382 618
326	299 522	112	27 077	202	767 805	704	338 648
212	1 022 040	121	59842	200	1 688 801	729	476 905
203	140 580	66	14807	102	2 707 773	511	271 718
245	354 261	78	27 521	156	917 775	678	284 542
294	340 179	125	39 204	219	1 060 896	827	425 722
325	328 238	196	56 970	297	1 311 782	1 069	570 435
152	201 766	94	439742	106	140 427	766	293 685
196	215 319	150	29 859	175	417 003	689	286 743
192	191 331	108	21456	156	412 938	745	358 344
249	258 350	92	28 704	144	671 213	630	297 641
559	1 307 563	401	165 147	873	14 512 203	1 944	2 015 794
198	225 605	73	29 180	111	593 717	538	205 805
242	236 201	140	39 443	141	878 231	610	392 979
525	400 664	317	104 898	381	989 855	1 796	768 251
240	372 267	163	60 715	264	776 739	889	437 517
306	356 957	141	36 766	256	918 691	1 122	582 404
240	255 644	134	51 360	157	466 083	802	613 786
5 328	7 185 707	2 810	1 300 775	4 462	30 396 773	17 244	9 816 651
7 445	11 252 553	4 098	2 349 327	7 818	70 482 834	26 121	25 702 784

Tabelle 6. Steuerpflichtige, Lieferungen und Leistungen sowie Umsatzsteuer-Vorauszahlung

- Lieferungen und Leistungen

Regionale Gliederung	Wirtschaftliche Gliederung (Gewerbekennzahl-Abschnitt ¹⁾)					
	Summe aller Wirtschaftszweige (A-O)				Dienstleistungsbereich (H,K,M,N,O)	
	Steuerpflichtige	Lieferungen und Leistungen		Umsatzsteuervorauszahlung	Steuerpflichtige	Lieferungen und Leistungen
		insgesamt	je Einwohner			
Anzahl	1 000 EUR	EUR	1 000 EUR	Anzahl	1 000 EUR	
Niederbayern						
<u>Kreisfreie Städte</u>						
Landshut	2 659	2 788 899	44 547	78 109	1 518	689 998
Passau	2 327	3 186 432	62 828	121 715	1 248	1 128 410
Straubing	1 981	4 267 723	95 913	77 714	1 029	400 640
Zusammen	6 967	10 243 054	64 904	277 538	3 795	2 219 048
<u>Landkreise</u>						
Deggendorf	4 829	4 939 377	42 119	184 185	2 009	1 169 324
Freyung-Grafenau	3 192	2 233 940	27 909	54 752	1 215	502 137
Kelheim	4 515	6 986 994	61 766	593 656	1 846	695 881
Landshut	6 203	6 571 266	44 247	278 330	2 421	2 500 048
Passau	8 124	6 366 202	33 869	152 534	3 364	1 043 705
Regen	3 378	1 912 863	23 990	60 036	1 464	352 116
Rottal-Inn	5 450	4 945 406	41 690	188 302	2 029	816 159
Straubing-Bogen	3 612	2 562 777	26 231	79 917	1 281	503 079
Dingolfing-Landau	3 431	3 588 416	39 383	75 451	1 296	472 896
Zusammen	42 734	40 107 241	38 785	1 667 163	16 925	8 055 345
Insgesamt	49 701	50 350 297	42 243	1 944 702	20 720	10 274 389
Oberpfalz						
<u>Kreisfreie Städte</u>						
Amberg	1 597	2 525 189	57 314	89 945	832	429 352
Regensburg	5 932	10 302 823	77 160	425 637	3 567	2 416 554
Weiden i.d.OPf.	1 741	3 754 442	88 928	170 560	916	1 167 078
Zusammen	9 270	16 582 454	75 442	686 142	5 315	4 012 984
<u>Landkreise</u>						
Amberg-Weizsach	3 543	3 524 281	33 178	76 599	1 378	511 704
Cham	4 951	5 548 012	42 977	131 216	1 733	980 089
Neumarkt i.d.OPf.	5 280	7 443 952	58 097	191 715	2 200	2 321 743
Neustadt a.d.Waldnaab	3 294	2 822 428	28 676	72 289	1 192	796 128
Regensburg	6 486	5 160 023	28 226	8 358	2 785	1 070 145
Schwandorf	4 946	9 047 111	63 116	117 665	1 994	1 128 021
Tirschenreuth	2 730	2 445 971	32 204	41 390	1 004	264 933
Zusammen	31 230	35 991 778	41 658	639 232	12 286	7 072 763
Insgesamt	40 500	52 574 231	48 510	1 325 373	17 601	11 085 744

1) Klassifikation der Wirtschaftszweige (Ausgabe 2003), Tiefengliederung für die Steuerstatistiken (GKZ 2003).

in Bayern 2008 nach ausgewählten Wirtschaftsabteilungen sowie kreisfreien Städten und Landkreisen

ohne Umsatzsteuer -

Wirtschaftliche Gliederung (Gewerbekennzahl-Abschnitt ¹⁾)							
Produzierendes Gewerbe (C-F)		Grundst.-u. Wohnungswesen, Vermietung bewegl. Sachen (K)		Verarbeitendes Gewerbe (D)		Baugewerbe (F)	
Steuer- pflich- tige	Lieferungen und Leistungen	Steuer- pflich- tige	Lieferungen und Leistungen	Steuer- pflich- tige	Lieferungen und Leistungen	Steuer- pflich- tige	Lieferungen und Leistungen
Anzahl	1 000 EUR	Anzahl	1 000 EUR	Anzahl	1 000 EUR	Anzahl	1 000 EUR

Niederbayern

403	1 388 777	893	492 340	159	1 103 207	230	90 608
347	720 424	676	756 720	171	408 812	158	217 027
317	1 147 498	524	290 518	164	934 219	126	54 658
1 067	3 256 699	2 093	1 539 578	494	2 446 238	514	362 293
1 231	2 249 545	960	789 057	453	1 096 260	618	1 048 514
949	1 000 245	443	379 570	381	717 444	450	254 524
1 145	4 702 901	924	503 847	457	4 307 519	560	316 861
1 734	2 241 882	1 395	2 322 955	693	1 774 670	831	371 210
2 125	2 815 746	1 526	570 799	828	2 113 293	963	508 954
886	796 896	547	183 024	388	582 488	411	170 502
1 687	2 646 320	1 040	547 763	564	1 561 586	676	973 049
1 074	1 256 230	624	391 259	409	882 277	443	305 929
968	784 887	635	359 300	331	511 190	334	198 789
11 799	18 494 652	8 094	6 047 574	4 504	13 546 727	5 286	4 148 332
12 866	21 751 350	10 187	7 587 154	4 998	15 992 966	5 800	4 510 626

Oberpfalz

263	1 495 550	451	343 964	132	1 196 672	122	232 763
740	5 395 289	2 136	1 509 337	334	1 696 196	303	231 501
304	605 130	515	985 939	159	481 454	131	119 398
1 307	7 495 969	3 102	2 839 240	625	3 374 322	556	583 662
955	1 369 506	629	396 582	375	925 589	431	207 132
1 508	3 016 116	732	688 581	618	2 152 661	706	753 179
1 390	3 525 717	1 253	2 040 836	507	1 530 927	740	1 901 259
937	1 253 460	518	531 296	421	991 351	400	238 243
1 502	2 156 056	1 554	848 157	574	1 645 911	720	422 888
1 249	2 020 012	908	901 075	529	1 647 101	545	257 389
794	1 521 404	439	184 914	368	1 219 314	316	194 311
8 335	14 862 271	6 033	5 591 441	3 392	10 112 854	3 858	3 974 401
9 642	22 358 237	9 135	8 430 680	4 017	13 487 175	4 414	4 558 062

noch: Tabelle 6. Steuerpflichtige, Lieferungen und Leistungen sowie Umsatzsteuer-Vorauszahlung

- Lieferungen und Leistungen

Regionale Gliederung	Wirtschaftliche Gliederung (Gewerbekennzahl-Abschnitt ¹⁾)			
	Handel, Instandsetzung und Reparatur von KFZ und Gebrauchsgütern (G)		Gastgewerbe (H)	
	Steuerpflichtige	Lieferungen und Leistungen	Steuerpflichtige	Lieferungen und Leistungen
	Anzahl	1 000 EUR	Anzahl	1 000 EUR

Niederbayern

Kreisfreie Städte

Landshut	590	640 947	223	66 537
Passau	600	1 239 070	233	65 794
Straubing	494	2 592 621	179	44 320
Zusammen	1 684	4 472 638	635	176 651

Landkreise

Deggendorf	1 225	1 315 623	379	104 413
Freyung-Grafenau	777	591 022	391	67 444
Kelheim	1 095	1 336 569	355	71 832
Landshut	1 363	1 515 870	301	46 263
Passau	2 032	2 213 924	820	245 700
Regen	808	619 758	547	102 530
Rottal-Inn	1 326	1 283 227	395	78 653
Straubing-Bogen	798	648 515	278	50 372
Dingolfing-Landau	871	2 160 862	243	36 987
Zusammen	10 295	11 685 370	3 709	804 194
Insgesamt	11 979	16 158 009	4 344	980 843

Oberpfalz

Kreisfreie Städte

Amberg	396	550 965	140	28 739
Regensburg	1 288	1 783 538	452	149 022
Weiden i.d.OPf.	439	1 923 869	133	30 326
Zusammen	2 123	4 258 372	725	208 087

Landkreise

Amberg-Sulzbach	835	1 467 972	300	46 449
Cham	1 298	1 303 240	468	96 379
Neumarkt i.d.OPf.	1 238	1 423 837	376	61 906
Neustadt a.d.Waldnaab	826	635 322	293	35 806
Regensburg	1 533	1 386 326	376	70 904
Schwandorf	1 247	5 672 814	405	60 863
Tirschenreuth	673	528 577	260	29 944
Zusammen	7 650	12 418 088	2 478	402 251
Insgesamt	9 773	16 676 461	3 203	610 338

1) Klassifikation der Wirtschaftszweige (Ausgabe 2003), Tiefengliederung für die Steuerstatistiken (GKZ 2003).

in Bayern 2008 nach ausgewählten Wirtschaftsabteilungen sowie kreisfreien Städten und Landkreisen

ohne Umsatzsteuer -

Wirtschaftliche Gliederung (Gewerbekennzahl-Abschnitt ¹⁾)							
Kraftfahrzeughandel (50)		Handelsvermittlung (ohne KFZ-Handel) (511)		Großhandel (ohne KFZ-Handel) (512-519)		Einzelhandel (ohne KFZ-Handel) (521-526)	
Steuer- pflich- tige	Lieferungen und Leistungen	Steuer- pflich- tige	Lieferungen und Leistungen	Steuer- pflich- tige	Lieferungen und Leistungen	Steuer- pflich- tige	Lieferungen und Leistungen
Anzahl	1 000 EUR	Anzahl	1 000 EUR	Anzahl	1 000 EUR	Anzahl	1 000 EUR

Niederbayern

91	199 177	33	5 908	69	217 256	381	215 673
94	372 113	37	17 513	81	494 762	382	353 411
94	372 812	36	30 175	77	2 026 340	283	163 106
279	944 102	106	53 596	227	2 738 358	1 046	732 190
251	440 368	82	31 592	135	436 079	740	404 064
169	138 989	45	15 218	54	143 532	503	292 360
238	259 098	73	34 527	148	735 834	624	305 405
299	401 135	112	27 161	205	591 902	732	493 699
423	355 507	145	39 652	236	1 174 754	1 214	637 607
166	105 363	41	11 599	91	306 135	506	196 459
321	215 536	87	16 732	159	457 158	750	591 589
174	150 893	50	11 537	117	274 115	448	210 813
198	1 529 726	60	97 271	106	244 309	499	288 620
2 239	3 596 615	695	285 289	1 251	4 363 818	6 016	3 420 616
2 518	4 540 717	801	338 885	1 478	7 102 178	7 062	4 152 806

Oberpfalz

74	112 254	20	9 505	51	250 249	249	178 744
186	370 741	77	224 720	181	636 249	825	549 655
61	1 258 725	452	149 022	66	497 638	269	152 347
321	1 741 720	549	383 247	298	1 384 136	1 343	880 746
203	322 575	67	11 692	81	125 671	472	1 005 905
277	383 314	97	39 599	149	358 819	768	520 800
267	585 811	134	40 006	144	449 817	680	346 141
181	115 468	70	13 835	112	284 404	455	220 107
292	376 424	140	25 469	203	641 175	878	339 516
242	413 885	79	15 821	135	632 727	784	4 609 597
132	135 351	58	15 726	90	153 653	384	220 137
1 594	2 332 828	645	162 148	914	2 646 266	4 421	7 262 203
1 915	4 074 549	782	411 343	1 212	4 030 403	5 764	8 142 950

Tabelle 6. Steuerpflichtige, Lieferungen und Leistungen sowie Umsatzsteuer-Vorauszahlung

- Lieferungen und Leistungen

Regionale Gliederung	Wirtschaftliche Gliederung (Gewerbekennzahl-Abschnitt ¹⁾)					
	Summe aller Wirtschaftszweige (A-O)				Dienstleistungsbereich (H,K,M,N,O)	
	Steuerpflichtige	Lieferungen und Leistungen		Umsatzsteuervorauszahlung	Steuerpflichtige	Lieferungen und Leistungen
		insgesamt	je Einwohner			
Anzahl	1 000 EUR	EUR	1 000 EUR	Anzahl	1 000 EUR	

Oberfranken

Kreisfreie Städte

Bamberg	3 051	3 513 862	50 206	140 652	1 719	1 219 580
Bayreuth	2 687	3 722 641	51 041	139 269	1 596	1 403 199
Coburg	1 719	3 470 734	84 005	38 260	932	417 375
Hof	1 720	2 222 222	47 006	83 757	845	298 944
Zusammen	9 177	12 929 459	55 847	401 938	5 092	3 339 098

Landkreise

Bamberg	4 933	3 942 469	27 279	134 162	1 997	731 212
Bayreuth	3 871	2 150 624	20 108	78 292	1 569	501 153
Coburg	2 996	3 612 592	40 363	127 979	1 249	514 075
Forchheim	4 248	2 409 238	21 266	82 692	2 060	615 405
Hof	3 733	5 306 601	51 784	29 444	1 425	589 400
Kronach	2 669	3 163 936	44 183	73 179	1 056	470 641
Kulmbach	2 913	3 119 564	41 268	80 303	1 257	646 346
Lichtenfels	2 535	3 813 397	55 575	82 861	1 069	1 263 043
Wunsiedel i. Fichtelgebirge	2 805	3 669 128	46 777	34 238	1 127	232 146
Zusammen	30 703	31 187 549	36 648	723 150	12 809	5 563 421
Insgesamt	39 880	44 117 008	40 754	1 125 087	17 901	8 902 524

Mittelfranken

Kreisfreie Städte

Ansbach	1 500	1 608 888	39 771	76 487	772	344 358
Erlangen	4 116	6 413 161	61 089	280 139	2 586	3 107 476
Fürth	4 783	8 372 315	73 396	134 075	2 516	1 499 487
Nürnberg	21 845	32 352 922	64 238	1 235 798	12 396	9 061 805
Schwabach	1 730	2 014 681	51 964	49 095	880	403 414
Zusammen	33 974	50 761 967	63 301	1 775 594	19 150	14 416 540

Landkreise

Ansbach	7 069	6 062 786	33 419	191 304	2 660	1 444 399
Erlangen-Höchstadt	4 913	9 724 623	74 179	19 784	2 500	826 521
Fürth	4 678	3 411 310	29 794	86 440	2 201	905 738
Nürnberger Land	7 332	7 453 853	44 593	163 443	3 641	1 487 736
Neustadt a.d. Aisch-Bad Windsheim	4 235	2 688 731	27 294	110 512	1 684	488 671
Roth	5 400	4 219 061	33 804	129 951	2 383	711 602
Weißenburg-Gunzenhausen	3 714	3 373 562	36 271	112 536	1 509	471 895
Zusammen	37 341	36 933 926	40 565	813 970	16 578	6 336 562
Insgesamt	71 315	87 695 893	51 212	2 589 565	35 728	20 753 103

1) Klassifikation der Wirtschaftszweige (Ausgabe 2003), Tiefengliederung für die Steuerstatistiken (GKZ 2003).

in Bayern 2008 nach ausgewählten Wirtschaftsabteilungen sowie kreisfreien Städten und Landkreisen

ohne Umsatzsteuer -

Wirtschaftliche Gliederung (Gewerbekennzahl-Abschnitt ¹⁾)							
Produzierendes Gewerbe (C-F)		Grundst.-u. Wohnungswesen, Vermietung bewegl. Sachen (K)		Verarbeitendes Gewerbe (D)		Baugewerbe (F)	
Steuerpflichtige	Lieferungen und Leistungen	Steuerpflichtige	Lieferungen und Leistungen	Steuerpflichtige	Lieferungen und Leistungen	Steuerpflichtige	Lieferungen und Leistungen
Anzahl	1 000 EUR	Anzahl	1 000 EUR	Anzahl	1 000 EUR	Anzahl	1 000 EUR
Oberfranken							
399	1 166 434	908	909 605	229	864 488	159	88 795
365	1 372 053	882	804 217	194	1 043 123	160	328 340
265	2 460 987	489	286 431	159	2 279 793	99	55 721
276	876 777	415	220 231	134	691 104	125	71 947
1 305	5 876 251	2 694	2 220 484	716	4 878 508	543	544 803
1 341	1 732 400	901	394 817	539	1 389 581	695	299 459
946	819 724	701	327 805	366	555 199	477	207 341
758	2 342 554	539	285 404	400	2 108 411	296	161 370
998	966 724	873	373 534	396	525 668	510	239 827
993	3 353 370	591	465 514	507	3 062 652	423	198 528
738	1 945 318	440	361 230	454	1 774 756	250	148 722
725	1 803 400	637	462 424	316	1 493 017	314	267 728
587	1 380 883	447	1 143 742	293	1 127 802	239	223 063
723	2 626 061	487	127 496	415	2 413 451	258	121 770
7 809	16 970 434	5 616	3 941 966	3 686	14 450 537	3 462	1 867 808
9 114	22 846 685	8 310	6 162 451	4 402	19 329 044	4 005	2 412 612
Mittelfranken							
238	615 129	377	232 406	102	484 705	113	58 628
536	2 345 651	1 554	2 321 690	301	1 638 374	209	266 796
777	2 347 547	1 513	1 238 574	343	1 924 975	410	215 122
3 081	14 139 339	7 287	6 927 275	1 444	9 307 881	1 582	1 065 297
330	706 036	536	311 924	180	637 167	140	66 804
4 962	20 153 702	11 267	11 031 869	2 370	13 993 102	2 454	1 672 647
2 010	2 836 866	1 296	1 036 118	725	2 102 179	903	598 381
973	7 610 201	1 425	591 390	485	7 368 789	435	176 981
1 037	1 423 768	1 332	731 262	455	1 177 096	531	187 921
1 511	3 612 189	2 112	909 543	711	3 158 792	728	347 532
1 136	1 226 324	791	345 254	471	926 271	429	211 509
1 298	2 111 525	1 359	497 662	607	1 698 053	592	343 227
940	1 913 242	723	285 669	364	1 541 877	388	206 059
8 905	20 734 115	9 038	4 396 898	3 818	17 973 057	4 006	2 071 610
13 867	40 887 818	20 305	15 428 766	6 188	31 966 158	6 460	3 744 258

noch: Tabelle 6. Steuerpflichtige, Lieferungen und Leistungen sowie Umsatzsteuer-Vorauszahlung

- Lieferungen und Leistungen

Regionale Gliederung	Wirtschaftliche Gliederung (Gewerbekennzahl-Abschnitt ¹⁾)			
	Handel, Instandsetzung und Reparatur von KFZ und Gebrauchsgütern (G)		Gastgewerbe (H)	
	Steuerpflichtige	Lieferungen und Leistungen	Steuerpflichtige	Lieferungen und Leistungen
	Anzahl	1 000 EUR	Anzahl	1 000 EUR

Oberfranken

Kreisfreie Städte

Bamberg	752	977 119	298	97 001
Bayreuth	603	850 926	249	61 907
Coburg	451	545 981	148	45 192
Hof	516	741 519	180	27 932
Zusammen	2 322	3 115 545	875	232 032

Landkreise

Bamberg	1 150	1 281 512	388	71 117
Bayreuth	962	696 139	441	68 192
Coburg	722	599 849	254	37 439
Forchheim	853	653 461	378	62 184
Hof	972	1 113 102	390	48 474
Kronach	696	637 402	251	29 386
Kulmbach	685	553 369	248	43 940
Lichtenfels	668	1 062 657	260	50 151
Wunsiedel i.Fichtelgebirge	710	724 294	295	36 468
Zusammen	7 418	7 321 785	2 905	447 351
Insgesamt	9 740	10 437 332	3 780	679 383

Mittelfranken

Kreisfreie Städte

Ansbach	378	560 114	168	32 250
Erlangen	807	907 577	337	100 893
Fürth	1 145	4 405 783	318	58 153
Nürnberg	4 888	7 996 021	1 589	451 130
Schwabach	429	864 433	109	18 257
Zusammen	7 647	14 733 928	2 521	660 683

Landkreise

Ansbach	1 646	1 412 477	691	123 231
Erlangen-Höchstadt	1 141	1 004 782	334	52 554
Fürth	1 080	998 735	262	36 647
Nürnberger Land	1 719	2 167 220	481	100 404
Neustadt a.d.Aisch-Bad Windsheim	948	789 382	403	64 465
Roth	1 279	1 112 334	392	59 953
Weißenburg-Gunzenhausen	846	827 563	395	69 353
Zusammen	8 659	8 312 493	2 958	506 607
Insgesamt	16 306	23 046 421	5 479	1 167 291

1) Klassifikation der Wirtschaftszweige (Ausgabe 2003), Tiefengliederung für die Steuerstatistiken (GKZ 2003).

in Bayern 2008 nach ausgewählten Wirtschaftsabteilungen sowie kreisfreien Städten und Landkreisen

ohne Umsatzsteuer -

Wirtschaftliche Gliederung (Gewerbekennzahl-Abschnitt ¹⁾)							
Kraftfahrzeughandel (50)		Handelsvermittlung (ohne KFZ-Handel) (511)		Großhandel (ohne KFZ-Handel) (512-519)		Einzelhandel (ohne KFZ-Handel) (521-526)	
Steuer- pflich- tige	Lieferungen und Leistungen	Steuer- pflich- tige	Lieferungen und Leistungen	Steuer- pflich- tige	Lieferungen und Leistungen	Steuer- pflich- tige	Lieferungen und Leistungen
Anzahl	1 000 EUR	Anzahl	1 000 EUR	Anzahl	1 000 EUR	Anzahl	1 000 EUR

Oberfranken

125	315 967	61	9 157	92	334 171	460	315 555
90	202 099	64	30 084	73	354 343	367	261 478
68	222 352	27	7 458	50	149 078	295	164 872
84	172 470	51	11 446	67	413 058	309	143 713
367	912 888	203	58 145	282	1 250 650	1 431	885 618
217	147 317	127	123 897	144	429 780	640	578 300
178	107 743	126	19 110	108	286 286	541	278 652
148	95 763	82	16 406	90	287 218	387	199 031
158	94 929	75	93 532	97	200 416	509	262 434
181	181 109	96	16 704	137	619 705	551	294 905
136	174 147	46	17 252	85	149 003	414	289 389
124	89 121	77	13 987	108	239 634	371	209 258
105	99 905	67	9 950	82	176 443	406	775 059
111	346 617	55	11 639	101	177 677	434	187 586
1 358	1 336 651	751	322 477	952	2 566 162	4 253	3 074 614
1 725	2 249 538	954	380 623	1 234	3 816 808	5 684	3 960 233

Mittelfranken

64	82 273	28	10 059	55	246 435	226	220 367
125	228 336	41	8 031	89	380 268	543	289 321
268	320 441	84	15 126	170	891 653	611	3 177 484
904	1 042 890	494	164 884	816	4 528 765	2 602	2 214 919
65	196 423	57	12 785	56	160 679	244	491 669
1 426	1 870 363	704	210 885	1 186	6 207 800	4 226	6 393 760
279	208 171	207	55 628	228	627 045	923	520 445
179	148 484	110	30 278	150	429 692	684	394 196
217	143 829	137	226 808	164	402 917	547	222 876
286	291 405	228	62 327	288	1 416 455	896	392 667
153	127 022	117	30 591	155	333 572	510	293 650
242	294 416	177	88 777	207	414 152	638	298 484
149	237 565	58	32 150	115	321 135	519	236 132
1 505	1 450 892	1 034	526 559	1 307	3 944 968	4 717	2 358 450
2 931	3 321 257	1 738	737 445	2 493	10 152 768	8 943	8 752 209

Tabelle 6. Steuerpflichtige, Lieferungen und Leistungen sowie Umsatzsteuer-Vorauszahlung

- Lieferungen und Leistungen

Regionale Gliederung	Wirtschaftliche Gliederung (Gewerbekennzahl-Abschnitt ¹⁾)					
	Summe aller Wirtschaftszweige (A-O)				Dienstleistungsbereich (H,K,M,N,O)	
	Steuerpflichtige	Lieferungen und Leistungen		Umsatzsteuervorauszahlung	Steuerpflichtige	Lieferungen und Leistungen
		insgesamt	je Einwohner			
Anzahl	1 000 EUR	EUR	1 000 EUR	Anzahl	1 000 EUR	
Unterfranken						
<u>Kreisfreie Städte</u>						
Aschaffenburg	3 775	7 586 921	110 360	251 071	2 156	1 325 618
Schweinfurt	1 937	4 689 619	87 512	242 191	1 052	468 795
Würzburg	5 398	9 670 290	72 436	207 449	3 294	1 755 798
Zusammen	11 110	21 946 830	85 785	700 711	6 502	3 550 211
<u>Landkreise</u>						
Aschaffenburg	8 246	16 037 644	92 326	- 284 238	3 960	3 938 474
Bad Kissingen	3 893	2 793 697	26 413	114 415	1 792	562 351
Rhön-Grabfeld	2 874	4 811 212	57 348	124 760	1 225	2 679 525
Haßberge	2 992	2 985 669	34 752	75 855	1 177	1 098 610
Kitzingen	3 764	5 242 020	58 915	136 382	1 549	693 027
Miltenberg	5 800	5 295 217	40 843	151 984	2 694	1 354 829
Main-Spessart	4 993	4 429 758	34 223	161 111	2 213	1 370 708
Schweinfurt	3 462	3 171 663	27 812	94 309	1 475	807 386
Würzburg	5 926	7 930 809	49 483	157 222	2 797	913 461
Zusammen	41 950	52 697 689	49 174	731 800	18 882	13 418 371
Insgesamt	53 060	74 644 518	56 230	1 432 511	25 384	16 968 580
Schwaben						
<u>Kreisfreie Städte</u>						
Augsburg	10 028	19 419 558	73 751	427 045	5 955	8 162 092
Kaufbeuren	1 735	1 259 152	30 004	61 835	875	390 323
Kempton (Allgäu)	2 743	6 678 647	107 486	170 574	1 481	602 677
Memmingen	1 988	3 484 751	84 890	80 836	1 010	386 489
Zusammen	16 494	30 842 108	75 508	740 290	9 321	9 541 581
<u>Landkreise</u>						
Aichach-Friedberg	6 127	5 378 670	42 114	185 727	2 796	1 027 165
Augsburg	9 741	10 584 509	44 048	213 016	4 678	3 019 477
Dillingen a.d.Donau	3 623	4 280 182	45 376	88 916	1 477	896 990
Günzburg	4 903	6 639 892	54 800	158 012	2 058	1 653 090
Neu-Ulm	6 034	6 950 615	42 183	129 235	2 935	1 795 763
Lindau (Bodensee)	3 891	4 153 730	51 904	66 245	1 909	558 895
Ostallgäu	6 549	7 366 896	54 931	140 302	2 962	992 361
Unterallgäu	6 200	5 795 683	42 751	129 157	2 748	753 531
Donau-Ries	5 095	7 391 217	57 053	173 483	2 106	892 447
Oberallgäu	8 571	4 992 877	33 178	159 221	4 568	1 220 882
Zusammen	60 734	63 534 271	46 106	1 443 314	28 237	12 810 601
Insgesamt	77 228	94 376 378	52 828	2 183 603	37 558	22 352 176

1) Klassifikation der Wirtschaftszweige (Ausgabe 2003), Tiefengliederung für die Steuerstatistiken (GKZ 2003).

in Bayern 2008 nach ausgewählten Wirtschaftsabteilungen sowie kreisfreien Städten und Landkreisen

ohne Umsatzsteuer -

Wirtschaftliche Gliederung (Gewerbekennzahl-Abschnitt ¹⁾)							
Produzierendes Gewerbe (C-F)		Grundst.-u. Wohnungswesen, Vermietung bewegl. Sachen (K)		Verarbeitendes Gewerbe (D)		Baugewerbe (F)	
Steuerpflichtige	Lieferungen und Leistungen	Steuerpflichtige	Lieferungen und Leistungen	Steuerpflichtige	Lieferungen und Leistungen	Steuerpflichtige	Lieferungen und Leistungen
Anzahl	1 000 EUR	Anzahl	1 000 EUR	Anzahl	1 000 EUR	Anzahl	1 000 EUR
Unterfranken							
530	2 313 795	1 276	1 115 187	286	1 734 655	233	409 786
270	3 141 087	534	308 292	126	2 738 801	135	226 452
657	2 882 875	1 953	875 639	363	2 438 771	279	199 188
1 457	8 337 757	3 763	2 299 118	775	6 912 227	647	835 426
1 867	8 021 443	2 395	3 441 594	826	7 353 331	952	477 014
900	1 361 230	685	250 316	382	793 396	475	487 204
732	1 194 726	525	294 818	324	863 819	347	212 457
794	1 095 779	509	968 167	312	895 314	400	168 429
824	2 823 977	722	534 241	347	1 649 201	379	241 602
1 354	2 626 989	1 510	1 131 842	605	2 157 649	678	307 363
1 211	1 958 939	1 118	1 155 562	545	1 432 514	573	401 783
788	810 310	714	673 576	312	523 788	397	185 318
1 274	1 477 028	1 608	637 551	426	1 098 292	712	319 346
9 744	21 370 421	9 786	9 087 667	4 079	16 767 304	4 913	2 800 516
11 201	29 708 178	13 549	11 386 784	4 854	23 679 532	5 560	3 635 942
Schwaben							
1 394	7 073 120	3 283	6 416 397	653	5 139 611	712	307 782
356	453 904	509	302 011	204	237 692	143	162 927
422	2 101 065	831	362 486	204	1 608 410	202	110 513
338	2 032 773	568	284 932	165	1 578 864	141	433 103
2 510	11 660 862	5 191	7 365 826	1 226	8 564 577	1 198	1 014 325
1 483	2 416 663	1 655	817 392	559	1 999 734	782	384 733
2 154	4 862 282	2 772	2 615 830	882	4 352 255	1 101	465 495
948	2 213 519	781	745 573	401	1 776 164	442	376 966
1 124	3 137 359	1 134	1 384 282	504	2 420 680	510	403 665
1 200	2 827 089	1 723	1 538 979	584	2 441 512	514	340 215
847	2 933 487	991	346 137	364	2 635 096	422	159 249
1 704	4 129 270	1 437	528 951	672	3 539 427	756	480 489
1 669	3 200 516	1 393	472 100	640	2 449 020	701	675 683
1 284	3 924 570	1 123	716 355	550	3 248 324	507	577 817
1 713	2 507 529	1 996	651 157	651	1 922 468	873	518 499
14 126	32 152 284	15 005	9 816 756	5 807	26 784 680	6 608	4 382 811
16 636	43 813 143	20 196	17 182 581	7 033	35 349 257	7 806	5 397 133

noch: Tabelle 6. Steuerpflichtige, Lieferungen und Leistungen sowie Umsatzsteuer-Vorauszahlung

- Lieferungen und Leistungen

Regionale Gliederung	Wirtschaftliche Gliederung (Gewerbekennzahl-Abschnitt ¹⁾)			
	Handel, Instandsetzung und Reparatur von KFZ und Gebrauchsgütern (G)		Gastgewerbe (H)	
	Steuerpflichtige	Lieferungen und Leistungen	Steuerpflichtige	Lieferungen und Leistungen
	Anzahl	1 000 EUR	Anzahl	1 000 EUR

Unterfranken

Kreisfreie Städte

Aschaffenburg	912	2 158 110	283	58 971
Schweinfurt	506	1 051 912	215	49 193
Würzburg	1 141	4 333 331	380	126 894
Zusammen	2 559	7 543 353	878	235 058

Landkreise

Aschaffenburg	1 869	3 758 082	524	106 438
Bad Kissingen	879	675 844	580	109 281
Rhön-Grabfeld	660	646 546	318	51 297
Haßberge	733	672 018	295	34 732
Kitzingen	871	1 501 803	381	70 917
Miltenberg	1 305	1 113 839	443	75 434
Main-Spessart	1 149	910 335	409	67 287
Schweinfurt	828	1 070 956	297	40 681
Würzburg	1 205	5 265 883	358	70 517
Zusammen	9 499	15 615 306	3 605	626 584
Insgesamt	12 058	23 158 659	4 483	861 644

Schwaben

Kreisfreie Städte

Augsburg	2 071	3 752 360	697	192 311
Kaufbeuren	426	380 779	131	22 106
Kempton (Allgäu)	632	1 945 570	214	56 106
Memmingen	553	883 446	145	24 530
Zusammen	3 682	6 962 155	1 187	295 053

Landkreise

Aichach-Friedberg	1 366	1 677 954	301	59 949
Augsburg	2 227	2 135 953	460	84 741
Dillingen a.d. Donau	894	900 621	233	56 296
Günzburg	1 397	1 663 502	340	77 277
Neu-Ulm	1 481	1 958 190	401	83 925
Lindau (Bodensee)	850	591 846	400	107 248
Ostallgäu	1 374	1 922 047	661	156 236
Unterallgäu	1 404	1 670 405	442	86 992
Donau-Ries	1 216	2 305 185	334	51 252
Oberallgäu	1 645	1 069 214	1 476	339 627
Zusammen	13 854	15 894 917	5 048	1 103 543
Insgesamt	17 536	22 857 074	6 235	1 398 595

1) Klassifikation der Wirtschaftszweige (Ausgabe 2003), Tiefengliederung für die Steuerstatistiken (GKZ 2003).

in Bayern 2008 nach ausgewählten Wirtschaftsabteilungen sowie kreisfreien Städten und Landkreisen

ohne Umsatzsteuer -

Wirtschaftliche Gliederung (Gewerbekennzahl-Abschnitt ¹⁾)							
Kraftfahrzeughandel (50)		Handelsvermittlung (ohne KFZ-Handel) (511)		Großhandel (ohne KFZ-Handel) (512-519)		Einzelhandel (ohne KFZ-Handel) (521-526)	
Steuer- pflich- tige	Lieferungen und Leistungen	Steuer- pflich- tige	Lieferungen und Leistungen	Steuer- pflich- tige	Lieferungen und Leistungen	Steuer- pflich- tige	Lieferungen und Leistungen
Anzahl	1 000 EUR	Anzahl	1 000 EUR	Anzahl	1 000 EUR	Anzahl	1 000 EUR

Unterfranken

143	387 773	82	13 528	149	1 217 160	530	538 890
85	197 757	35	17 579	51	646 217	325	189 298
169	403 873	94	56 555	143	2 126 004	717	1 744 257
397	989 403	211	87 662	343	3 989 381	1 572	2 472 445
301	1 084 889	228	96 147	307	1 996 086	1 012	576 428
155	227 810	63	12 616	88	198 855	561	235 708
145	151 779	44	10 534	73	262 010	394	219 847
145	194 353	77	13 477	101	247 360	401	213 901
159	298 542	89	28 018	165	806 512	447	367 138
217	160 296	146	32 383	208	486 208	720	427 964
190	212 960	104	30 965	143	258 038	700	407 265
190	112 321	100	33 038	107	490 945	416	433 209
214	160 525	138	20 945	194	4 525 849	637	553 635
1 716	2 603 475	989	278 123	1 386	9 271 863	5 288	3 435 095
2 113	3 592 878	1 200	365 783	1 729	13 261 245	6 860	5 907 542

Schwaben

297	615 880	195	53 564	317	2 145 046	1 231	929 236
60	77 499	36	4 757	68	169 267	256	128 934
120	360 780	51	19 157	71	1 014 036	378	546 813
94	267 239	55	151 548	94	233 988	305	228 993
571	1 321 398	337	229 026	550	3 562 337	2 170	1 833 976
265	213 650	176	65 579	191	1 126 368	719	268 557
441	487 830	279	102 847	280	748 348	1 197	777 397
157	169 745	108	25 341	114	388 020	506	316 603
339	307 399	115	33 053	208	945 639	722	376 087
329	374 527	176	55 603	187	946 975	772	576 570
142	154 353	71	21 587	96	133 716	527	280 614
256	281 281	132	57 253	160	546 196	810	1 034 760
242	213 604	135	38 271	207	1 003 779	807	410 254
234	291 686	95	35 584	193	1 635 796	685	339 635
237	153 180	143	54 101	187	392 760	1 057	465 655
2 642	2 647 255	1 430	489 219	1 823	7 867 597	7 802	4 846 132
3 213	3 968 654	1 767	718 245	2 373	11 429 933	9 972	6 680 109

Tabelle 7. Steuerpflichtige, Steuerbarer Umsatz und Umsatzsteuer-Vorauszahlung in Bayern 2008

nach kreisfreien Städten und Landkreisen

- Steuerbarer Umsatz, Lieferungen und Leistungen ohne Umsatzsteuer -

Regionale Gliederung	Steuerpflichtige	Steuerbarer Umsatz	darunter Lieferungen und Leistungen	Umsatzsteuer vor Abzug der Vorsteuer	Abziehbare Vorsteuer	Umsatzsteuervorauszahlung
	Anzahl	1 000 EUR				
Bayern						
Oberbayern	243 925	524 036 063	477 728 655	69 642 273	63 356 316	6 281 933
Niederbayern	49 701	53 712 036	50 350 297	8 387 361	6 448 830	1 944 702
Oberpfalz	40 500	55 373 664	52 574 231	8 251 104	6 929 143	1 325 373
Oberfranken	39 880	46 790 819	44 117 008	6 773 343	5 649 959	1 125 087
Mittelfranken	71 315	93 518 622	87 695 893	13 540 184	10 954 181	2 589 565
Unterfranken	53 060	80 784 183	74 644 518	11 298 836	9 872 989	1 432 511
Schwaben	77 228	101 412 406	94 376 378	14 149 300	11 966 051	2 183 603
Insgesamt	575 609	955 627 793	881 486 980	132 042 401	115 177 470	16 882 774
Oberbayern						
<u>Kreisfreie Städte</u>						
Ingolstadt	4 323	13 680 336	13 489 324	2 447 647	2 054 014	393 636
München	85 458	292 515 938	264 673 187	36 810 604	35 880 786	922 902
Rosenheim	3 390	3 776 286	3 352 227	548 507	423 362	125 135
Zusammen	93 171	309 972 560	281 514 738	39 806 758	38 358 162	1 441 673
<u>Landkreise</u>						
Altötting	4 091	12 370 273	12 081 766	1 987 745	2 010 599	- 22 821
Berchtesgadener Land	5 190	4 733 485	4 193 937	726 560	550 556	175 955
Bad Tölz-Wolfratshausen	7 520	4 710 561	4 492 777	725 915	542 521	183 419
Dachau	6 661	4 808 343	4 554 299	740 385	639 281	101 128
Ebersberg	6 969	7 763 561	6 893 369	1 142 778	946 748	196 244
Eichstätt	4 226	5 714 359	5 553 320	796 010	664 927	131 114
Erding	5 963	5 154 570	4 714 214	684 091	562 050	122 081
Freising	7 644	17 000 178	15 507 921	1 877 554	1 609 156	268 448
Fürstenfeldbruck	9 878	6 908 518	6 365 039	1 043 732	821 155	222 586
Garmisch-Partenkirchen	5 438	2 718 105	2 488 101	417 594	296 808	120 759
Landsberg am Lech	6 001	4 031 688	3 815 137	614 078	496 223	118 077
Miesbach	6 475	3 537 553	3 417 486	536 493	387 513	148 979
Mühldorf a.Inn	4 767	4 312 272	4 048 119	607 441	497 463	109 995
München	22 582	87 480 812	78 151 163	11 773 262	9 978 836	1 795 493
Neuburg-Schrobenhausen	3 725	5 010 747	4 719 680	711 231	647 577	63 667
Pfaffenhofen a.d.Ilm	5 110	4 410 020	4 104 817	644 737	516 183	128 648
Rosenheim	13 920	12 740 628	11 700 043	1 738 118	1 432 516	305 612
Starnberg	9 965	8 895 869	8 437 556	1 344 945	1 005 896	338 567
Traunstein	8 465	6 969 727	6 519 349	1 014 588	844 047	170 933
Weilheim-Schongau	6 164	4 792 234	4 455 824	708 259	548 096	161 376
Zusammen	150 754	214 063 503	196 213 917	29 835 516	24 998 151	4 840 260
Insgesamt	243 925	524 036 063	477 728 655	69 642 273	63 356 316	6 281 933

noch: Tabelle 7. Steuerpflichtige, Steuerbarer Umsatz und Umsatzsteuer-Vorauszahlung in Bayern 2008

nach kreisfreien Städten und Landkreisen

- Steuerbarer Umsatz, Lieferungen und Leistungen ohne Umsatzsteuer -

Regionale Gliederung	Steuerpflichtige	Steuerbarer Umsatz	darunter Lieferungen und Leistungen	Umsatzsteuer vor Abzug der Vorsteuer	Abziehbare Vorsteuer	Umsatzsteuervorauszahlung
	Anzahl	1 000 EUR				
Niederbayern						
<u>Kreisfreie Städte</u>						
Landshut	2 659	2 926 877	2 788 899	397 680	319 558	78 109
Passau	2 327	3 434 816	3 186 432	543 478	421 759	121 715
Straubing	1 981	4 495 427	4 267 723	729 263	652 433	77 714
Zusammen	6 967	10 857 120	10 243 054	1 670 421	1 393 750	277 538
<u>Landkreise</u>						
Deggendorf	4 829	5 317 419	4 939 377	856 096	673 390	184 185
Freyung-Grafenau	3 192	2 411 041	2 233 940	359 219	304 450	54 752
Kelheim	4 515	7 440 308	6 986 994	1 261 021	667 410	593 656
Landshut	6 203	7 112 639	6 571 266	1 101 604	823 262	278 330
Passau	8 124	6 829 812	6 366 202	968 379	819 127	152 534
Regen	3 378	2 109 486	1 912 863	300 404	240 418	60 036
Rottal-Inn	5 450	5 284 756	4 945 406	821 320	633 449	188 302
Straubing-Bogen	3 612	2 683 719	2 562 777	417 488	337 609	79 917
Dingolfing-Landau	3 431	3 665 734	3 588 416	631 408	555 966	75 451
Zusammen	42 734	42 854 914	40 107 241	6 716 939	5 055 081	1 667 163
Insgesamt	49 701	53 712 036	50 350 297	8 387 361	6 448 830	1 944 702
Oberpfalz						
<u>Kreisfreie Städte</u>						
Amberg	1 597	2 818 071	2 525 189	427 768	337 845	89 945
Regensburg	5 932	10 744 119	10 302 823	1 727 194	1 301 582	425 637
Weiden i.d.OPf.	1 741	3 844 816	3 754 442	651 539	481 042	170 560
Zusammen	9 270	17 407 006	16 582 454	2 806 501	2 120 469	686 142
<u>Landkreise</u>						
Amberg-Sulzbach	3 543	3 647 818	3 524 281	558 934	482 393	76 599
Cham	4 951	5 949 784	5 548 012	856 376	727 378	131 216
Neumarkt i.d.OPf.	5 280	7 749 940	7 443 952	1 250 741	1 059 060	191 715
Neustadt a.d.Waldnaab	3 294	3 112 805	2 822 428	463 209	390 947	72 289
Regensburg	6 486	5 520 766	5 160 023	796 314	788 004	8 358
Schwandorf	4 946	9 344 520	9 047 111	1 150 433	1 032 984	117 665
Tirschenreuth	2 730	2 641 025	2 445 971	368 597	327 909	41 390
Zusammen	31 230	37 966 658	35 991 778	5 444 604	4 808 675	639 232
Insgesamt	40 500	55 373 664	52 574 231	8 251 104	6 929 143	1 325 373

noch: Tabelle 7. Steuerpflichtige, Steuerbarer Umsatz und Umsatzsteuer-Vorauszahlung in Bayern 2008

nach kreisfreien Städten und Landkreisen

- Steuerbarer Umsatz, Lieferungen und Leistungen ohne Umsatzsteuer -

Regionale Gliederung	Steuerpflichtige	Steuerbarer Umsatz	darunter Lieferungen und Leistungen	Umsatzsteuer vor Abzug der Vorsteuer	Abziehbare Vorsteuer	Umsatzsteuervorauszahlung
	Anzahl	1 000 EUR				
Oberfranken						
<u>Kreisfreie Städte</u>						
Bamberg	3 051	3 693 848	3 513 862	554 740	414 086	140 652
Bayreuth	2 687	3 865 394	3 722 641	564 511	425 243	139 269
Coburg	1 719	3 646 267	3 470 734	492 066	453 803	38 260
Hof	1 720	2 335 476	2 222 222	355 164	271 922	83 757
Zusammen	9 177	13 540 985	12 929 459	1 966 481	1 565 054	401 938
<u>Landkreise</u>						
Bamberg	4 933	4 204 442	3 942 469	642 208	508 086	134 162
Bayreuth	3 871	2 246 429	2 150 624	350 388	272 118	78 292
Coburg	2 996	3 916 594	3 612 592	592 291	464 321	127 979
Forchheim	4 248	2 606 435	2 409 238	382 199	299 995	82 692
Hof	3 733	5 642 390	5 306 601	718 326	688 905	29 444
Kronach	2 669	3 350 561	3 163 936	493 726	420 550	73 179
Kulmbach	2 913	3 329 664	3 119 564	458 794	378 505	80 303
Lichtenfels	2 535	4 019 797	3 813 397	631 739	548 955	82 861
Wunsiedel i.Fichtelgebirge	2 805	3 933 522	3 669 128	537 192	503 469	34 238
Zusammen	30 703	33 249 834	31 187 549	4 806 863	4 084 904	723 150
Insgesamt	39 880	46 790 819	44 117 008	6 773 343	5 649 959	1 125 087
Mittelfranken						
<u>Kreisfreie Städte</u>						
Ansbach	1 500	1 691 878	1 608 888	269 700	193 215	76 487
Erlangen	4 116	6 639 521	6 413 161	1 068 207	788 647	280 139
Fürth	4 783	8 795 685	8 372 315	1 197 845	1 063 790	134 075
Nürnberg	21 845	34 415 425	32 352 922	5 187 981	3 952 415	1 235 798
Schwabach	1 730	2 106 373	2 014 681	288 472	239 371	49 095
Zusammen	33 974	53 648 882	50 761 967	8 012 205	6 237 438	1 775 594
<u>Landkreise</u>						
Ansbach	7 069	6 446 662	6 062 786	958 012	768 467	191 304
Erlangen-Höchstadt	4 913	10 903 553	9 724 623	1 308 767	1 289 285	19 784
Fürth	4 678	3 606 327	3 411 310	517 133	430 716	86 440
Nürnberger Land	7 332	8 045 903	7 453 853	1 078 157	914 686	163 443
Neustadt a.d.Aisch-Bad Windsheim	4 235	2 808 159	2 688 731	439 869	329 989	110 512
Roth	5 400	4 468 667	4 219 061	662 934	533 002	129 951
Weißenburg-Gunzenhausen	3 714	3 590 468	3 373 562	563 107	450 598	112 536
Zusammen	37 341	39 869 739	36 933 926	5 527 979	4 716 743	813 970
Insgesamt	71 315	93 518 622	87 695 893	13 540 184	10 954 181	2 589 565

noch: Tabelle 7. Steuerpflichtige, Steuerbarer Umsatz und Umsatzsteuer-Vorauszahlung in Bayern 2008

nach kreisfreien Städten und Landkreisen

- Steuerbarer Umsatz, Lieferungen und Leistungen ohne Umsatzsteuer -

Regionale Gliederung	Steuerpflichtige	Steuerbarer Umsatz	darunter Lieferungen und Leistungen	Umsatzsteuer vor Abzug der Vorsteuer	Abziehbare Vorsteuer	Umsatzsteuervorauszahlung
	Anzahl	1 000 EUR				
Unterfranken						
<u>Kreisfreie Städte</u>						
Aschaffenburg	3 775	8 183 752	7 586 921	1 360 525	1 109 418	251 071
Schweinfurt	1 937	5 853 529	4 689 619	852 856	610 665	242 191
Würzburg	5 398	10 302 059	9 670 290	1 508 158	1 301 242	207 449
Zusammen	11 110	24 339 340	21 946 830	3 721 539	3 021 325	700 711
<u>Landkreise</u>						
Aschaffenburg	8 246	17 754 017	16 037 644	2 246 458	2 530 799	- 284 238
Bad Kissingen	3 893	2 876 374	2 793 697	440 305	330 317	114 415
Rhön-Grabfeld	2 874	4 896 069	4 811 212	448 327	325 048	124 760
Haßberge	2 992	3 233 395	2 985 669	444 367	368 538	75 855
Kitzingen	3 764	5 707 478	5 242 020	851 296	714 926	136 382
Miltenberg	5 800	5 706 469	5 295 217	816 708	664 738	151 984
Main-Spessart	4 993	4 647 561	4 429 758	697 129	536 027	161 111
Schweinfurt	3 462	3 395 241	3 171 663	517 210	422 909	94 309
Würzburg	5 926	8 228 241	7 930 809	1 115 496	958 364	157 222
Zusammen	41 950	56 444 845	52 697 689	7 577 296	6 851 666	731 800
Insgesamt	53 060	80 784 183	74 644 518	11 298 836	9 872 989	1 432 511
Schwaben						
<u>Kreisfreie Städte</u>						
Augsburg	10 028	20 871 366	19 419 558	2 953 342	2 526 277	427 045
Kaufbeuren	1 735	1 327 645	1 259 152	212 949	151 117	61 835
Kempten (Allgäu)	2 743	7 095 162	6 678 647	1 015 814	845 242	170 574
Memmingen	1 988	3 715 006	3 484 751	546 593	465 792	80 836
Zusammen	16 494	33 009 179	30 842 108	4 728 698	3 988 428	740 290
<u>Landkreise</u>						
Aichach-Friedberg	6 127	5 700 035	5 378 670	919 618	733 961	185 727
Augsburg	9 741	11 276 143	10 584 509	1 534 141	1 321 196	213 016
Dillingen a.d.Donau	3 623	4 786 445	4 280 182	668 174	579 332	88 916
Günzburg	4 903	7 182 064	6 639 892	987 323	829 332	158 012
Neu-Ulm	6 034	7 509 577	6 950 615	1 023 555	894 192	129 235
Lindau (Bodensee)	3 891	4 688 840	4 153 730	565 431	499 188	66 245
Ostallgäu	6 549	7 912 418	7 366 896	1 016 647	876 408	140 302
Unterallgäu	6 200	6 227 181	5 795 683	864 273	735 205	129 157
Donau-Ries	5 095	7 865 658	7 391 217	1 103 495	930 044	173 483
Oberallgäu	8 571	5 254 868	4 992 877	737 944	578 767	159 221
Zusammen	60 734	68 403 229	63 534 271	9 420 601	7 977 625	1 443 314
Insgesamt	77 228	101 412 406	94 376 378	14 149 300	11 966 051	2 183 603

Tabelle 8. Steuerpflichtige, Lieferungen und Leistungen sowie Umsatzsteuer-Vorauszahlung in Bayern 2008

nach Regierungsbezirken und Umsatzgrößenklassen

- Steuerbarer Umsatz, Lieferungen und Leistungen ohne Umsatzsteuer -

Lieferungen und Leistungen (von ... bis unter ... EUR)	Steuerpflichtige	Steuerbarer Umsatz insgesamt	darunter Lieferungen und Leistungen	Umsatzsteuer vor Abzug der Vorsteuer	Abziehbare Vorsteuer	Umsatzsteuervorauszahlung
	Anzahl	1 000 EUR				
Oberbayern						
über 17 500 - 50 000	73 199	2 356 674	2 323 937	418 997	243 529	175 437
50 000 - 100 000	50 895	3 698 242	3 649 222	642 738	343 369	299 337
100 000 - 250 000	53 328	8 588 984	8 451 130	1 474 596	853 829	620 689
250 000 - 500 000	25 896	9 345 963	9 136 049	1 581 680	966 041	615 723
500 000 - 1 Mill.	17 074	12 376 878	12 009 096	2 090 063	1 341 902	747 810
1 Mill. - 2 Mill.	10 461	15 173 674	14 626 397	2 539 384	1 637 305	901 999
2 Mill. - 5 Mill.	7 086	23 195 258	21 994 312	3 757 894	2 539 143	1 219 483
5 Mill. - 10 Mill.	2 785	20 980 667	19 378 243	3 209 995	2 310 474	900 843
10 Mill. - 25 Mill.	1 781	30 468 538	27 237 389	4 561 205	3 424 690	1 137 310
25 Mill. - 50 Mill.	637	24 367 427	22 075 463	3 438 207	2 689 237	749 871
50 Mill. - 100 Mill.	367	28 273 942	25 390 394	3 884 161	3 171 980	713 048
100 Mill. - 250 Mill.	247	43 641 384	38 351 396	5 862 445	4 907 345	943 711
250 Mill. - 500 Mill.	83	30 262 617	26 922 003	3 965 027	3 677 548	287 699
500 Mill. - 1 Mrd.	39	31 122 080	27 581 538	4 484 227	4 003 795	480 431
1 Mrd. und mehr	47	240 183 737	218 602 086	27 731 655	31 246 130	-3 511 459
Zusammen	243 925	524 036 063	477 728 655	69 642 273	63 356 316	6 281 933
Niederbayern						
über 17 500 - 50 000	14 580	462 456	457 421	81 114	60 900	20 192
50 000 - 100 000	9 823	716 385	704 796	121 385	80 106	41 230
100 000 - 250 000	10 712	1 732 100	1 706 530	288 501	183 162	105 362
250 000 - 500 000	5 783	2 086 959	2 044 507	344 821	221 570	123 289
500 000 - 1 Mill.	3 808	2 732 517	2 665 042	452 782	302 234	150 669
1 Mill. - 2 Mill.	2 243	3 215 866	3 113 092	534 483	376 663	157 820
2 Mill. - 5 Mill.	1 553	4 903 959	4 699 957	796 460	605 998	190 463
5 Mill. - 10 Mill.	561	4 136 141	3 899 104	673 009	505 840	167 236
10 Mill. - 25 Mill.	383	6 391 592	5 910 567	993 178	819 370	174 220
25 Mill. - 50 Mill.	134	5 065 074	4 607 505	724 404	641 164	86 481
50 Mill. - 100 Mill.	72	5 353 456	4 956 011	784 477	678 351	108 468
100 Mill. - 250 Mill.	36	6 140 347	5 544 948	758 997	711 278	47 719
250 Mill. - 500 Mill.	9	3 474 635	3 047 236	483 198	442 646	40 552
500 Mill. - 1 Mrd.	-	-	-	-	-	-
1 Mrd. und mehr	4	7 300 549	6 993 580	1 350 551	819 549	531 002
Zusammen	49 701	53 712 036	50 350 297	8 387 361	6 448 830	1 944 702

noch: Tabelle 8. Steuerpflichtige, Lieferungen und Leistungen sowie Umsatzsteuer-Vorauszahlung in Bayern 2008

nach Regierungsbezirken und Umsatzgrößenklassen

- Steuerbarer Umsatz, Lieferungen und Leistungen ohne Umsatzsteuer -

Lieferungen und Leistungen (von ... bis unter ... EUR)	Steuerpflichtige	Steuerbarer Umsatz insgesamt	darunter Lieferungen und Leistungen	Umsatzsteuer vor Abzug der Vorsteuer	Abziehbare Vorsteuer	Umsatzsteuervorauszahlung
	Anzahl	1 000 EUR				
Oberpfalz						
über 17 500 - 50 000	11 156	353 556	348 441	63 008	42 486	20 513
50 000 - 100 000	7 781	566 787	561 196	96 879	59 568	37 347
100 000 - 250 000	9 245	1 497 806	1 479 796	247 049	160 932	86 353
250 000 - 500 000	4 759	1 710 544	1 682 796	278 455	180 490	98 043
500 000 - 1 Mill.	3 108	2 238 287	2 191 330	369 143	248 791	120 393
1 Mill. - 2 Mill.	1 942	2 784 975	2 713 261	466 246	321 601	144 665
2 Mill. - 5 Mill.	1 404	4 434 569	4 290 106	740 112	540 204	200 089
5 Mill. - 10 Mill.	513	3 732 798	3 554 977	613 797	468 936	144 855
10 Mill. - 25 Mill.	333	5 477 219	5 175 671	840 762	685 647	155 759
25 Mill. - 50 Mill.	139	5 146 549	4 782 050	777 993	685 147	92 846
50 Mill. - 100 Mill.	61	4 459 960	4 191 805	594 504	562 245	34 373
100 Mill. - 250 Mill.	40	6 379 764	5 796 533	865 858	841 155	24 703
250 Mill. - 500 Mill.	8	2 792 751	2 617 450	291 020	301 418	- 10 398
500 Mill. - 1 Mrd.	7	5 383 314	4 853 764	787 090	845 574	- 58 405
1 Mrd. und mehr	4	8 414 783	8 335 057	1 219 187	984 950	234 238
Zusammen	40 500	55 373 664	52 574 231	8 251 104	6 929 143	1 325 373
Oberfranken						
über 17 500 - 50 000	11 215	359 875	355 903	63 243	35 300	27 947
50 000 - 100 000	7 911	577 431	570 227	99 067	57 942	41 168
100 000 - 250 000	8 829	1 431 901	1 416 205	235 578	144 096	91 736
250 000 - 500 000	4 671	1 654 637	1 632 154	269 694	170 937	98 821
500 000 - 1 Mill.	3 009	2 150 571	2 108 523	354 327	226 203	128 138
1 Mill. - 2 Mill.	1 891	2 710 522	2 647 658	453 148	304 031	149 119
2 Mill. - 5 Mill.	1 269	4 012 014	3 873 469	647 628	465 611	182 016
5 Mill. - 10 Mill.	461	3 328 489	3 208 082	529 984	409 154	120 850
10 Mill. - 25 Mill.	363	5 981 787	5 664 986	893 492	741 793	151 981
25 Mill. - 50 Mill.	133	5 054 121	4 691 238	704 876	626 286	79 610
50 Mill. - 100 Mill.	70	5 281 109	4 863 344	710 558	647 371	63 186
100 Mill. - 250 Mill.	46	7 591 543	6 921 181	981 967	936 152	45 815
250 Mill. - 500 Mill.	7	2 722 982	2 468 033	307 771	318 602	- 10 831
500 Mill. - 1 Mrd.
1 Mrd. und mehr
Zusammen	39 880	46 790 819	44 117 008	6 773 343	5 649 959	1 125 087

noch: Tabelle 8. Steuerpflichtige, Lieferungen und Leistungen sowie Umsatzsteuer-Vorauszahlung in Bayern 2008

nach Regierungsbezirken und Umsatzgrößenklassen

- Steuerbarer Umsatz, Lieferungen und Leistungen ohne Umsatzsteuer -

Lieferungen und Leistungen (von ... bis unter ... EUR)	Steuerpflichtige	Steuerbarer Umsatz insgesamt	darunter Lieferungen und Leistungen	Umsatzsteuer vor Abzug der Vorsteuer	Abziehbare Vorsteuer	Umsatzsteuervorauszahlung
	Anzahl	1 000 EUR				
Mittelfranken						
über 17 500 - 50 000	20 743	661 121	654 105	117 187	62 753	54 460
50 000 - 100 000	14 413	1 039 235	1 030 349	180 609	94 475	86 196
100 000 - 250 000	15 457	2 487 707	2 461 968	420 424	238 864	181 876
250 000 - 500 000	7 947	2 846 323	2 800 073	472 362	289 182	183 323
500 000 - 1 Mill.	5 279	3 801 906	3 720 477	633 682	394 397	239 624
1 Mill. - 2 Mill.	3 155	4 539 511	4 408 017	752 022	497 565	254 465
2 Mill. - 5 Mill.	2 350	7 659 650	7 390 671	1 246 737	872 677	374 194
5 Mill. - 10 Mill.	952	6 922 772	6 606 923	1 107 548	809 130	298 453
10 Mill. - 25 Mill.	579	9 329 490	8 727 007	1 448 028	1 121 942	326 916
25 Mill. - 50 Mill.	213	7 854 377	7 193 050	1 073 835	899 563	174 271
50 Mill. - 100 Mill.	121	9 218 195	8 491 007	1 237 699	1 098 275	141 086
100 Mill. - 250 Mill.	75	11 620 154	10 711 300	1 570 419	1 399 408	171 015
250 Mill. - 500 Mill.	16	6 571 871	5 983 236	675 726	757 912	- 82 186
500 Mill. - 1 Mrd.	12	8 973 880	8 472 892	1 429 374	1 268 251	161 122
1 Mrd. und mehr	3	9 992 429	9 044 819	1 174 533	1 149 786	24 747
Zusammen	71 315	93 518 622	87 695 893	13 540 184	10 954 181	2 589 565
Unterfranken						
über 17 500 - 50 000	14 972	476 697	472 730	83 758	46 338	37 436
50 000 - 100 000	10 698	775 279	769 275	132 905	73 473	59 461
100 000 - 250 000	11 818	1 900 763	1 880 457	319 704	181 668	138 121
250 000 - 500 000	6 050	2 174 200	2 133 900	356 748	218 533	138 249
500 000 - 1 Mill.	3 972	2 850 506	2 778 874	473 398	294 541	178 867
1 Mill. - 2 Mill.	2 463	3 536 016	3 445 329	590 015	391 510	198 508
2 Mill. - 5 Mill.	1 711	5 503 873	5 317 087	895 743	651 029	244 725
5 Mill. - 10 Mill.	644	4 723 179	4 514 086	727 760	559 139	168 697
10 Mill. - 25 Mill.	431	7 029 316	6 650 671	1 082 730	873 264	210 765
25 Mill. - 50 Mill.	123	4 565 121	4 251 426	660 368	577 739	83 148
50 Mill. - 100 Mill.	83	6 297 571	5 761 255	859 172	787 180	73 457
100 Mill. - 250 Mill.	60	10 113 886	9 257 699	1 419 663	1 350 092	72 686
250 Mill. - 500 Mill.	20	7 953 074	7 052 523	1 153 922	1 029 696	124 226
500 Mill. - 1 Mrd.
1 Mrd. und mehr
Zusammen	53 060	80 784 183	74 644 518	11 298 836	9 872 989	1 432 511

noch: Tabelle 8. Steuerpflichtige, Lieferungen und Leistungen sowie Umsatzsteuer-Vorauszahlung in Bayern 2008

nach Regierungsbezirken und Umsatzgrößenklassen

- Steuerbarer Umsatz, Lieferungen und Leistungen ohne Umsatzsteuer -

Lieferungen und Leistungen (von ... bis unter ... EUR)	Steuerpflichtige	Steuerbarer Umsatz insgesamt	darunter Lieferungen und Leistungen	Umsatzsteuer vor Abzug der Vorsteuer	Abziehbare Vorsteuer	Umsatzsteuervorauszahlung
	Anzahl	1 000 EUR				
Schwaben						
über 17 500 - 50 000	22 705	722 882	715 617	128 985	74 621	54 367
50 000 - 100 000	15 522	1 126 497	1 114 493	195 203	107 854	87 351
100 000 - 250 000	16 909	2 725 382	2 689 384	460 340	266 363	194 131
250 000 - 500 000	8 725	3 145 972	3 088 796	523 297	321 137	202 190
500 000 - 1 Mill.	5 713	4 105 912	4 015 932	675 862	435 608	240 362
1 Mill. - 2 Mill.	3 377	4 857 130	4 736 882	808 586	551 689	256 913
2 Mill. - 5 Mill.	2 381	7 614 483	7 313 419	1 237 060	911 634	325 439
5 Mill. - 10 Mill.	861	6 422 527	6 088 205	999 578	768 943	230 659
10 Mill. - 25 Mill.	571	9 522 144	8 909 459	1 395 255	1 170 576	224 644
25 Mill. - 50 Mill.	223	8 440 786	7 737 995	1 149 932	1 000 133	149 839
50 Mill. - 100 Mill.	117	8 983 151	8 234 193	1 294 545	1 083 303	211 245
100 Mill. - 250 Mill.	79	13 021 497	11 911 875	1 552 235	1 494 991	57 244
250 Mill. - 500 Mill.	23	8 424 120	7 757 325	1 008 543	968 537	40 006
500 Mill. - 1 Mrd.	15	11 464 475	10 217 279	1 302 183	1 387 601	- 85 418
1 Mrd. und mehr	7	10 835 450	9 845 525	1 417 696	1 423 063	- 5 367
Zusammen	77 228	101 412 406	94 376 378	14 149 300	11 966 051	2 183 603